



ÅRSREGNSKAPET FOR REGNSKAPSÅRET 2022 - GENERELL INFORMASJON

Enheten

Organisasjonsnummer: 916 391 404
Organisasjonsform: Aksjeselskap
Foretaksnavn: TRADEDESK AS
Forretningsadresse: Vollen marina 7
1390 VOLLEN

Regnskapsår

Årsregnskapets periode: 01.01.2022 - 31.12.2022

Konsern

Morselskap i konsern: Nei

Regnskapsregler

Regler for små foretak benyttet: Ja
Benyttet ved utarbeidelsen av årsregnskapet til selskapet: Regnskapslovens alminnelige regler

Årsregnskapet fastsatt av kompetent organ

Bekreftet av representant for selskapet: Tor Olav Haugen
Dato for fastsettelse av årsregnskapet: 02.06.2023

Grunnlag for avgivelse

År 2022: Årsregnskapet er elektronisk innlevert
År 2021: Tall er hentet fra elektronisk innlevert årsregnskap fra 2022

Det er ikke krav til at årsregnskapet m.v. som sendes til Regnskapsregisteret er undertegnet. Kontrollen på at dette er utført ligger hos revisor/enhetens øverste organ. Sikkerheten ivaretas ved at innsender har rolle/rettighet for innsending av årsregnskapet via Altinn, og ved at det bekreftes at årsregnskapet er fastsatt av kompetent organ.

Brønnøysundregistrene, 05.06.2024



Resultatregnskap

Beløp i: NOK	Note	2022	2021
RESULTATREGNSKAP			
Inntekter			
Salgsinntekt		20 000	80 495
Sum inntekter		20 000	80 495
Kostnader			
Annen driftskostnad	1	52 014	51 774
Sum kostnader		52 014	51 774
Driftsresultat		-32 014	28 722
Finansinntekter og finanskostnader			
Annen renteinntekt		2	
Sum finansinntekter		2	
Annen rentekostnad		14	
Sum finanskostnader		14	
Netto finans		-12	
Ordinært resultat før skattekostnad		-32 026	28 722
Skattekostnad på resultat	2		6 319
Ordinært resultat etter skattekostnad		-32 026	22 403
Årsresultat		-32 026	22 403
Årsresultat etter minoritetsinteresser		-32 026	22 403
Totalresultat		-32 026	22 403
Overføringer og disponeringer			
Avsatt til annen egenkapital	3		22 403
Overført fra annen egenkapital	3	-32 026	
Sum overføringer og disponeringer		-32 026	22 403



Balanse

Beløp i: NOK	Note	2022	2021
BALANSE - EIENDELER			
Anleggsmidler			
Immaterielle eiendeler			
Finansielle anleggsmidler			
Investeringer i tilknyttet selskap	4	141 741	141 741
Sum finansielle anleggsmidler		141 741	141 741
Sum anleggsmidler		141 741	141 741
Omløpsmidler			
Varer			
Fordringer			
Kundefordringer			4 950
Sum fordringer			4 950
Bankinnskudd, kontanter og lignende			
Bankinnskudd, kontanter o.l.		11 293	32 806
Sum bankinnskudd, kontanter og lignende		11 293	32 806
Sum omløpsmidler		11 293	37 756
SUM EIENDELER		153 034	179 497
BALANSE - EGENKAPITAL OG GJELD			
Egenkapital			
Innskutt egenkapital			
Aksjekapital	3	30 000	30 000
Annen innskutt egenkapital	3	-10 666	-10 666
Sum innskutt egenkapital		19 334	19 334
Opptjent egenkapital			
Annen egenkapital	3	51 261	83 287



Balanse

Beløp i: NOK	Note	2022	2021
Sum opptjent egenkapital		51 261	83 287
Sum egenkapital		70 595	102 621
Sum langsiktig gjeld		0	0
Kortsiktig gjeld			
Leverandørgjeld		7 000	
Betalbar skatt			6 319
Annen kortsiktig gjeld		75 439	70 557
Sum kortsiktig gjeld		82 439	76 876
Sum gjeld		82 439	76 876
SUM EGENKAPITAL OG GJELD		153 034	179 497



Brønnøysundregistrene

ÅRSREGNSKAP FOR REGNSKAPSÅRET 2022 - GENERELL INFORMASJON

Journalnummer: 2023 464962

Enheten

Organisasjonsnummer: 916 391 404
Organisasjonsform: Aksjeselskap
Foretaksnavn: TRADEDESK AS
Forretningsadresse: Slemmestadveien 416A
1390 VOLLEN

Regnskapsår

Årsregnskapets periode: 01.01.2022 - 31.12.2022

Konsern

Morselskap i konsern: Nei

Regnskapsregler

Regler for små foretak benyttet: Ja
Benyttet ved utarbeidelsen av
årsregnskapet til selskapet: Regnskapslovens alminnelige regler

Årsregnskapet fastsatt av kompetent organ

Bekreftet av representant for selskapet: Tor Olav Haugen
Dato for fastsettelse av årsregnskapet: 02.06.2023

Revisjon

Selskapet har besluttet at årsregnskapet
ikke skal revideres: Ja
Årsregnskapet er utarbeidet av ekstern
autorisert regnskapsfører: Ja

Grunnlag for avgivelse

År 2022: Årsregnskap er elektronisk innlevert.
År 2021: Tall er hentet fra elektronisk innlevert årsregnskap fra 2022.

Det er ikke krav til at årsregnskapet m.v. som sendes til Regnskapsregisteret er undertegnet. Kontrollen på at dette er utført ligger hos revisor/enhetens øverste organ. Sikkerheten ivaretas ved at innsender har rolle/rettighet for innsending av årsregnskapet via Altinn, og ved at det bekreftes at årsregnskapet er fastsatt av kompetent organ.

Brønnøysundregistrene, 05.06.2023



Organisasjonsnr: 916 391 404
TRADEDESK AS

RESULTATREGNSKAP

Beløp i: NOK	Note	2022	2021
RESULTATREGNSKAP			
Inntekter			
Salgsinntekt		20 000	80 495
Sum inntekter		20 000	80 495
Kostnader			
Annen driftskostnad	1	52 014	51 774
Sum kostnader		52 014	51 774
Driftsresultat		-32 014	28 722
Finansinntekter og finanskostnader			
Annen renteinntekt		2	
Sum finansinntekter		2	
Annen rentekostnad		14	
Sum finanskostnader		14	
Netto finans		-12	
Ordinært resultat før skattekostnad		-32 026	28 722
Skattekostnad på resultat	2		6 319
Ordinært resultat etter skattekostnad		-32 026	22 403
Årsresultat		-32 026	22 403
Årsresultat etter minoritetsinteresser		-32 026	22 403
Totalresultat		-32 026	22 403
Overføringer og disponeringer			
Avsatt til annen egenkapital	3		22 403
Overført fra annen egenkapital	3	-32 026	
Sum overføringer og disponeringer		-32 026	22 403



Organisasjonsnr: 916 391 404
TRADEDESK AS

BALANSE

Beløp i: NOK	Note	2022	2021
--------------	------	------	------

BALANSE - EIENDELER

Anleggsmidler

Immaterielle eiendeler

Finansielle anleggsmidler

Investeringer i tilknyttet selskap	4	141 741	141 741
Sum finansielle anleggsmidler		141 741	141 741
Sum anleggsmidler		141 741	141 741

Omløpsmidler

Varer

Fordringer

Kundefordringer			4 950
Sum fordringer			4 950

Bankinnskudd, kontanter og lignende

Bankinnskudd, kontanter o. l.		11 293	32 806
Sum bankinnskudd, kontanter og lignende		11 293	32 806

Sum omløpsmidler		11 293	37 756
------------------	--	--------	--------

SUM EIENDELER		153 034	179 497
----------------------	--	----------------	----------------

BALANSE - EGENKAPITAL OG GJELD

Egenkapital

Innskutt egenkapital

Aksjekapital	3	30 000	30 000
Annen innskutt egenkapital	3	-10 666	-10 666
Sum innskutt egenkapital		19 334	19 334

Opptjent egenkapital

Annen egenkapital	3	51 261	83 287
Sum opptjent egenkapital		51 261	83 287

Sum egenkapital		70 595	102 621
-----------------	--	--------	---------

Sum langsiktig gjeld		0	0
----------------------	--	---	---

Kortsiktig gjeld



Leverandørgjeld	7 000	
Betalbar skatt		6 319
Annen kortsiktig gjeld	75 439	70 557
Sum kortsiktig gjeld	82 439	76 876
Sum gjeld	82 439	76 876
SUM EGENKAPITAL OG GJELD	153 034	179 497



Organisasjonsnr: 916 391 404
TRADEDESK AS

NOTEOPPLYSNINGER - SELSKAP - alle poster oppgitt i hele tall

Note

1

Antall årsverk i regnskapsåret
0.00

Sum Beløp

Balanseført verdi 31.12. Varige driftsmidler Immaterielle eiend.

Konsernregnskap

Morselskapet sitt navn

Forretningskontor for morselskapet

Begrunnelse for at datterselskap er utelatt fra konsolideringen

Samlet beløp - tilknyttet selskap Årets Fjorårets


Samlet beløp - foretak i samme konsern Årets Fjorårets

Samlet beløp - foretak i samme konsern Årets Fjorårets

Samlet beløp - felles kontrollert virksomhet Årets Fjorårets

Pantstillelse Beløp


Beholdning av egne aksjer Antall Pålydende Andel av aksjek.



Årsregnskap 2022 Tradedesk AS

**Resultatregnskap
Balanse
Noter til regnskapet**


Org.nr.: 916 391 404



Resultatregnskap

Tradedesk AS


Driftsinntekter og driftskostnader	Note	2022	2021
Salgsinntekt		20 000	80 495
Sum driftsinntekter		20 000	80 495
Annen driftskostnad	1	52 014	51 774
Sum driftskostnader		52 014	51 774
Driftsresultat		-32 014	28 722
Finansinntekter og finanskostnader			
Annen renteinntekt		2	0
Annen rentekostnad		14	0
Resultat av finansposter		-12	0
Resultat før skattekostnad		-32 026	28 722
Skattekostnad på resultat	2	0	6 319
Resultat		-32 026	22 403
Årsresultat		-32 026	22 403
Overføringer			
Avsatt til annen egenkapital	3	0	22 403
Overført fra annen egenkapital	3	32 026	0
Sum overføringer		-32 026	22 403



Balanse

Tradedesk AS

Eiendeler	Note	2022	2021
Anleggsmidler			
Finansielle anleggsmidler			
Investeringer i datterselskap	4	141 741	141 741
Sum finansielle anleggsmidler		141 741	141 741
Sum anleggsmidler		141 741	141 741
Omløpsmidler			
Kundefordringer		0	4 950
Sum fordringer		0	4 950
Bankinnskudd, kontanter o.l.		11 293	32 806
Sum omløpsmidler		11 293	37 756
Sum eiendeler		153 034	179 497




Balanse

Tradedesk AS

	Note	2022	2021
Egenkapital og gjeld			
Innskutt egenkapital			
Aksjekapital	3	30 000	30 000
Annen innskutt egenkapital	3	-10 666	-10 666
Sum innskutt egenkapital		19 334	19 334
Opptjent egenkapital			
Annen egenkapital	3	51 261	83 287
Sum opptjent egenkapital		51 261	83 287
Sum egenkapital		70 595	102 621
Kortsiktig gjeld			
Leverandørgjeld		7 000	0
Betalbar skatt		0	6 319
Annen kortsiktig gjeld		75 439	70 557
Sum kortsiktig gjeld		82 439	76 876
Sum gjeld		82 439	76 876
Sum egenkapital og gjeld		153 034	179 497

Vollen, 02.06.2023
Styret i Tradedesk AS

Tor Olav Haugen
styreleder



Regnskapsprinsipper

Årsregnskapet er satt opp i samsvar med regnskapsloven og NRS 8 - God regnskapsskikk for små foretak.

Driftsinntekter

Inntektsføring ved salg av varer skjer på leveringstidspunktet. Tjenester inntektsføres etter hvert som de leveres.

Skatt

Skattekostnaden i resultatregnskapet omfatter både periodens betalbare skatt og endring i utsatt skatt. Utsatt skatt er beregnet med 22 % på grunnlag av de midlertidige forskjeller som eksisterer mellom regnskapsmessige og skattemessige verdier, samt ligningsmessig underskudd til fremføring ved utgangen av regnskapsåret. Skatteøkende og skattereduserende midlertidige forskjeller som reverserer eller kan reverseres i samme periode er utlignet og nettoført.

Klassifisering og vurdering av omløpsmidler

Omløpsmidler og kortsiktig gjeld omfatter normalt poster som forfaller til betaling innen ett år etter balansedagen, samt poster som knytter seg til varekretsløpet. Omløpsmidler vurderes til laveste verdi av anskaffelseskost og virkelig verdi.


Aksjer i datterselskap

Datterselskap vurderes etter kostmetoden i selskapsregnskapet. Investeringen er vurdert til anskaffelseskost for aksjene med mindre nedskrivning har vært nødvendig. Det er foretatt nedskrivning til virkelig verdi når verdifall skyldes årsaker som ikke kan forventes å være forbigående og det må anses nødvendig etter god regnskapsskikk. Nedskrivninger er reversert når grunnlaget for nedskrivning ikke lenger er til stede.

Utbytte, konsernbidrag og andre utdelinger fra datterselskap er inntektsført samme år som det er avsatt i givers regnskap. Overstiger utbytte / konsernbidraget andelen av opptjent resultat etter anskaffelsestidspunktet, representerer den overskytende del tilbakebetaling av investert kapital, og utdelingene er fratrukket investeringens verdi i balansen til morselskapet.

Note 1 Lønnskostnader

Tradedesk AS har ikke hatt ansatte 2022 og det foreligger heller ingen slike forpliktelser.



Note 2 Skatt

Årets skattekostnad	2022	2021
Resultatført skatt på ordinært resultat:		
Betalbar skatt	0	6 319
Endring i utsatt skattefordel	0	0
Skattekostnad ordinært resultat	0	6 319
Skattepliktig inntekt:		
Resultat før skatt	-32 026	28 722
Permanente forskjeller	14	0
Skattepliktig inntekt	-32 012	28 722
Betalbar skatt i balansen:		
Betalbar skatt på årets resultat	0	6 319
Sum betalbar skatt i balansen	0	6 319

Note 3 Egenkapital

	Aksjekapital	Annen Innskutt egenkapital	Annen egenkapital	Sum egenkapital
Pr. 31.12.2021	30 000	-10 666	83 287	102 621
Pr 01.01.2022	30 000	-10 666	83 287	102 621
Årets resultat			-32 026	-32 026
Pr 31.12.2022	30 000	-10 666	51 261	70 595

Årsregnskapet er satt opp under forutsetningen om fortsatt drift. Det bekreftes at denne forutsetningen er til stede.

Note 4 Datterselskap, TS og FKV

	Kontor-kommune	Eier-andel	Anskaffelses kost	Balanseført verdi	Andel egenkapital	Andel resultat
ThumbAd AS	Oslo	60%	141 741	141 741	833 809	389 415
Sum		60%	141 741	141 741	833 809	389 415