



## ÅRSREGNSKAPET FOR REGNSKAPSÅRET 2024 - GENERELL INFORMASJON

### Enheten

Organisasjonsnummer: 993 272 299  
Organisasjonsform: Aksjeselskap  
Foretaksnavn: ET VEIERLAND HOLDING AS  
Forretningsadresse: Kriken  
3144 VEIERLAND

### Regnskapsår

Årsregnskapets periode: 01.01.2024 - 31.12.2024

### Konsern

Morselskap i konsern: Nei

### Regnskapsregler

Regler for små foretak benyttet: Ja  
Benyttet ved utarbeidelsen av årsregnskapet til selskapet: Regnskapslovens alminnelige regler

### Årsregnskapet fastsatt av kompetent organ

Bekreftet av representant for selskapet: Egil Otto Torgersen  
Dato for fastsettelse av årsregnskapet: 21.05.2025

### Grunnlag for avgivelse

År 2024: Årsregnskapet er elektronisk innlevert  
År 2023: Tall er hentet fra elektronisk innlevert årsregnskap fra 2024

*Det er ikke krav til at årsregnskapet m.v. som sendes til Regnskapsregisteret er undertegnet. Kontrollen på at dette er utført ligger hos revisor/enhetens øverste organ. Sikkerheten ivaretas ved at innsender har rolle/rettighet for innsending av årsregnskapet via Altinn, og ved at det bekreftes at årsregnskapet er fastsatt av kompetent organ.*

Brønnøysundregistrene, 28.05.2025



### Resultatregnskap

Beløp i: NOK	Note	2024	2023
<b>RESULTATREGNSKAP</b>			
<b>Inntekter</b>			
Salgsinntekt		20 000	
<b>Sum inntekter</b>		<b>20 000</b>	
<b>Kostnader</b>			
Lønnskostnad	1		
Avskrivning av driftsmidler og immaterielle eiendeler	2	33 000	
Annen driftskostnad		41 385	23 798
<b>Sum kostnader</b>		<b>74 385</b>	<b>23 798</b>
<b>Driftsresultat</b>		<b>-54 385</b>	<b>-23 798</b>
<b>Finansinntekter og finanskostnader</b>			
Annen renteinntekt		24	202
<b>Sum finansinntekter</b>		<b>24</b>	<b>202</b>
Nedskrivning av andre finansielle anleggsmidler		986 193	
<b>Sum finanskostnader</b>		<b>986 193</b>	
<b>Netto finans</b>		<b>-986 169</b>	<b>202</b>
<b>Resultat før skattekostnad</b>		<b>-1 040 554</b>	<b>-23 596</b>
Skattekostnad på resultat	3		
<b>Årsresultat</b>	4	<b>-1 040 554</b>	<b>-23 596</b>
<b>Årsresultat etter minoritetsinteresser</b>		<b>-1 040 554</b>	<b>-23 596</b>
<b>Totalresultat</b>		<b>-1 040 554</b>	<b>-23 596</b>
<b>Overføringer og disponeringer</b>			
Overført fra annen egenkapital		-1 040 554	-23 596
<b>Sum overføringer og disponeringer</b>		<b>-1 040 554</b>	<b>-23 596</b>



### Balanse

Beløp i: NOK	Note	2024	2023
<b>BALANSE - EIENDELER</b>			
<b>Anleggsmidler</b>			
<b>Immaterielle eiendeler</b>			
Utsatt skattefordel	3		
<b>Varige driftsmidler</b>			
Tomter, bygninger o.a. fast eiendom	2		
Maskiner og anlegg	2	72 000	
Skip og flytende installasjoner	2		
Driftsløsøre, inventar o.a. utstyr	2	225 000	
<b>Sum varige driftsmidler</b>	2	<b>297 000</b>	
<b>Finansielle anleggsmidler</b>			
Investering i datterselskap	5		1 462 000
Investering i annet foretak i samme konsern	5		
<b>Sum finansielle anleggsmidler</b>			<b>1 462 000</b>
<b>Sum anleggsmidler</b>		<b>297 000</b>	<b>1 462 000</b>
<b>Omløpsmidler</b>			
<b>Varer</b>			
<b>Investeringer</b>			
Aksjer og andeler i foretak i samme konsern	5		
<b>Bankinnskudd, kontanter og lignende</b>			
Bankinnskudd, kontanter o.l.		42 945	50 422
<b>Sum bankinnskudd, kontanter og lignende</b>		<b>42 945</b>	<b>50 422</b>
<b>Sum omløpsmidler</b>		<b>42 945</b>	<b>50 422</b>
<b>SUM EIENDELER</b>		<b>339 945</b>	<b>1 512 422</b>

### BALANSE - EGENKAPITAL OG GJELD



## Balanse

Beløp i: NOK	Note	2024	2023
<b>Egenkapital</b>			
<b>Innskutt egenkapital</b>			
Aksjekapital	6	200 000	200 000
Beholdning av egne aksjer	6		
Overkurs		221 009	221 009
<b>Sum innskutt egenkapital</b>		<b>421 009</b>	<b>421 009</b>
<b>Opptjent egenkapital</b>			
Annen egenkapital		-400 511	640 042
<b>Sum opptjent egenkapital</b>		<b>-400 511</b>	<b>640 042</b>
<b>Sum egenkapital</b>	4	<b>20 498</b>	<b>1 061 051</b>
<b>Gjeld</b>			
<b>Langsiktig gjeld</b>			
Utsatt skatt	3		
<b>Annen langsiktig gjeld</b>			
Langsiktig konserngjeld			124 108
<b>Sum annen langsiktig gjeld</b>			<b>124 108</b>
<b>Sum langsiktig gjeld</b>		<b>0</b>	<b>124 108</b>
<b>Kortsiktig gjeld</b>			
Leverandørgjeld		1 536	
Betalbar skatt	3		
Annen kortsiktig gjeld		317 911	327 263
<b>Sum kortsiktig gjeld</b>		<b>319 447</b>	<b>327 263</b>
<b>Sum gjeld</b>		<b>319 447</b>	<b>451 371</b>
<b>SUM EGENKAPITAL OG GJELD</b>		<b>339 945</b>	<b>1 512 422</b>



## Brønnøysundregistrene

### ÅRSREGNSKAP FOR REGNSKAPSÅRET 2024 - GENERELL INFORMASJON

Journalnummer: 2025 465630

#### Enheten

Organisasjonsnummer: 993 272 299  
Organisasjonsform: Aksjeselskap  
Foretaksnavn: ET VEIERLAND HOLDING AS  
Forretningsadresse: Kriken  
3144 VEIERLAND

#### Regnskapsår

Årsregnskapets periode: 01.01.2024 - 31.12.2024

#### Konsern

Morselskap i konsern: Nei

#### Regnskapsregler

Regler for små foretak benyttet: Ja  
Benyttet ved utarbeidelsen av årsregnskapet til selskapet: Regnskapslovens alminnelige regler

#### Årsregnskapet fastsatt av kompetent organ

Bekreftet av representant for selskapet: Egil Otto Torgersen  
Dato for fastsettelse av årsregnskapet: 21.05.2025

#### Revisjon

Selskapet har besluttet at årsregnskapet ikke skal revideres: Ja  
Årsregnskapet er utarbeidet av ekstern autorisert regnskapsfører: Ja  
Ekstern autorisert regnskapsfører har i løpet av regnskapsåret bistått ved den løpende regnskapsføringen eller utført andre tjenester for selskapet enn å utarbeide årsregnskapet: Ja

#### Grunnlag for avgivelse

År 2024: Årsregnskap er elektronisk innlevert.  
År 2023: Tall er hentet fra elektronisk innlevert årsregnskap fra 2024.

*Det er ikke krav til at årsregnskapet m.v. som sendes til Regnskapsregisteret er undertegnet. Kontrollen på at dette er utført ligger hos revisor/enhetens øverste organ. Sikkerheten ivaretas ved at innsender har rolle/rettighet for innsending av årsregnskapet via Altinn, og ved at det bekreftes at årsregnskapet er fastsatt av kompetent organ.*

Brønnøysundregistrene, 26.05.2025

---

Brønnøysundregistrene  
Postadresse: Postboks 900, 8910 Brønnøysund  
Telefon: 75 00 75 00  
E-post: firmapost@brreg.no Internett: www.brreg.no  
Organisasjonsnummer: 974 760 673



Organisasjonsnr: 993 272 299  
ET VEIERLAND HOLDING AS

## RESULTATREGNSKAP

<b>Beløp i: NOK</b>	<b>Note</b>	<b>2024</b>	<b>2023</b>
<b>RESULTATREGNSKAP</b>			
<b>Inntekter</b>			
Salgsinntekt		20 000	
<b>Sum inntekter</b>		<b>20 000</b>	
<b>Kostnader</b>			
Lønnskostnad	1		
Avskrivning av driftsmidler og immaterielle eiendeler	2	33 000	
Annen driftskostnad		41 385	23 798
<b>Sum kostnader</b>		<b>74 385</b>	<b>23 798</b>
<b>Driftsresultat</b>		<b>-54 385</b>	<b>-23 798</b>
<b>Finansinntekter og finanskostnader</b>			
Annen renteinntekt		24	202
<b>Sum finansinntekter</b>		<b>24</b>	<b>202</b>
Nedskrivning av andre finansielle anleggsmidler		986 193	
<b>Sum finanskostnader</b>		<b>986 193</b>	
<b>Netto finans</b>		<b>-986 169</b>	<b>202</b>
<b>Resultat før skattekostnad</b>		<b>-1 040 554</b>	<b>-23 596</b>
Skattekostnad på resultat	3		
<b>Årsresultat</b>	4	<b>-1 040 554</b>	<b>-23 596</b>
<b>Årsresultat etter minoritetsinteresser</b>		<b>-1 040 554</b>	<b>-23 596</b>
<b>Totalresultat</b>		<b>-1 040 554</b>	<b>-23 596</b>
<b>Overføringer og disponeringer</b>			
Overført fra annen egenkapital		-1 040 554	-23 596
<b>Sum overføringer og disponeringer</b>		<b>-1 040 554</b>	<b>-23 596</b>



Organisasjonsnr: 993 272 299  
ET VEIERLAND HOLDING AS

## BALANSE

Beløp i: NOK	Note	2024	2023
<b>BALANSE - EIENDELER</b>			
<b>Anleggsmidler</b>			
<b>Immaterielle eiendeler</b>			
Utsatt skattefordel	3		
<b>Varige driftsmidler</b>			
Tomter, bygninger o.a. fast eiendom	2		
Maskiner og anlegg	2	72 000	
Skip og flytende installasjoner	2		
Driftsløsøre, inventar o. a. utstyr	2	225 000	
<b>Sum varige driftsmidler</b>	2	<b>297 000</b>	
<b>Finansielle anleggsmidler</b>			
Investering i datterselskap	5		1 462 000
Investering i annet foretak i samme konsern	5		
<b>Sum finansielle anleggsmidler</b>			<b>1 462 000</b>
<b>Sum anleggsmidler</b>		<b>297 000</b>	<b>1 462 000</b>
<b>Omløpsmidler</b>			
<b>Varer</b>			
<b>Investeringer</b>			
Aksjer og andeler i foretak i samme konsern	5		
<b>Bankinnskudd, kontanter og lignende</b>			
Bankinnskudd, kontanter o. l.		42 945	50 422
<b>Sum bankinnskudd, kontanter og lignende</b>		<b>42 945</b>	<b>50 422</b>
<b>Sum omløpsmidler</b>		<b>42 945</b>	<b>50 422</b>
<b>SUM EIENDELER</b>		<b>339 945</b>	<b>1 512 422</b>
<b>BALANSE - EGENKAPITAL OG GJELD</b>			
<b>Egenkapital</b>			
<b>Innskutt egenkapital</b>			
Aksjekapital	6	200 000	200 000



Beholdning av egne aksjer	6		
Overkurs		221 009	221 009
<b>Sum innskutt egenkapital</b>		<b>421 009</b>	<b>421 009</b>
<b>Opptjent egenkapital</b>			
Annen egenkapital		-400 511	640 042
<b>Sum opptjent egenkapital</b>		<b>-400 511</b>	<b>640 042</b>
<b>Sum egenkapital</b>	<b>4</b>	<b>20 498</b>	<b>1 061 051</b>
<b>Gjeld</b>			
<b>Langsiktig gjeld</b>			
Utsatt skatt	3		
<b>Annen langsiktig gjeld</b>			
Langsiktig konserngjeld			124 108
<b>Sum annen langsiktig gjeld</b>			<b>124 108</b>
<b>Sum langsiktig gjeld</b>		<b>0</b>	<b>124 108</b>
<b>Kortsiktig gjeld</b>			
Leverandørgjeld		1 536	
Betalbar skatt	3		
Annen kortsiktig gjeld		317 911	327 263
<b>Sum kortsiktig gjeld</b>		<b>319 447</b>	<b>327 263</b>
<b>Sum gjeld</b>		<b>319 447</b>	<b>451 371</b>
<b>SUM EGENKAPITAL OG GJELD</b>		<b>339 945</b>	<b>1 512 422</b>



Organisasjonsnr: 993 272 299  
ET VEIERLAND HOLDING AS

NOTEOPPLYSNINGER - SELSKAP - alle poster oppgitt i hele tall

## Note

Antall årsverk i regnskapsåret  
0.00

<u>Sum</u>	<u>Beløp</u>
<u>Balanseført verdi 31.12.</u>	<u>Varige driftsmidler Immaterielle eiend.</u>

## Konsernregnskap

Morselskapet sitt navn

Forretningskontor for morselskapet

## Begrunnelse for at datterselskap er utelatt fra konsolideringen

<u>Samlet beløp - tilknyttet selskap</u>	<u>Årets</u>	<u>Fjorårets</u>
------------------------------------------	--------------	------------------

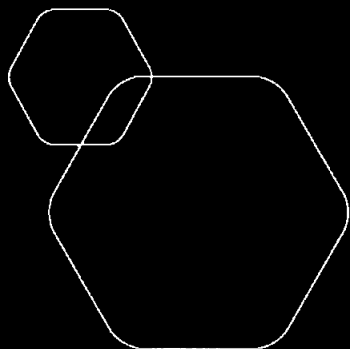
<u>Samlet beløp - foretak i samme konsern</u>	<u>Årets</u>	<u>Fjorårets</u>
-----------------------------------------------	--------------	------------------

<u>Samlet beløp - foretak i samme konsern</u>	<u>Årets</u>	<u>Fjorårets</u>
-----------------------------------------------	--------------	------------------

<u>Samlet beløp - felles kontrollert virksomhet</u>	<u>Årets</u>	<u>Fjorårets</u>
-----------------------------------------------------	--------------	------------------

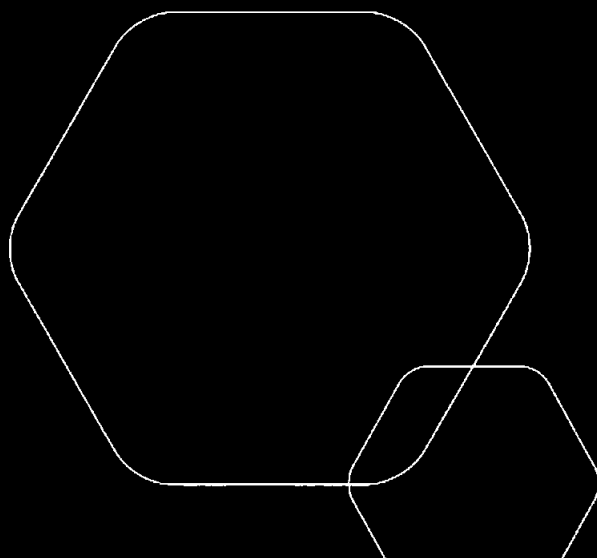
<u>Pantstillelse</u>	<u>Beløp</u>
----------------------	--------------

<u>Beholdning av egne aksjer</u>	<u>Antall</u>	<u>Pålydende</u>	<u>Andel av aksjek.</u>
----------------------------------	---------------	------------------	-------------------------



**Årsregnskap 2024**  
**Et Veierland Holding AS**

Resultatregnskap  
Balanse  
Noter til regnskapet



Org.nr.: 993 272 299



## RESULTATREGNSKAP

### ET VEIERLAND HOLDING AS

DRIFTSINNEKTER OG DRIFTSKOSTNADER	Note	2024	2023
Salgsinntekt		20 000	0
<b>Sum driftsinntekter</b>		<b>20 000</b>	<b>0</b>
Avskrivning av driftsmidler og immaterielle eiendeler	2	33 000	0
Annen driftskostnad		41 385	23 798
<b>Sum driftskostnader</b>		<b>74 385</b>	<b>23 798</b>
<b>Driftsresultat</b>		<b>-54 385</b>	<b>-23 798</b>
<b>FINANSINNEKTER OG FINANSKOSTNADER</b>			
Annen renteinntekt		24	202
Nedskrivning av andre finansielle anleggsmidler		986 193	0
<b>Resultat av finansposter</b>		<b>-986 169</b>	<b>202</b>
Resultat før skattekostnad		-1 040 554	-23 596
<b>Årsresultat</b>	<b>4</b>	<b>-1 040 554</b>	<b>-23 596</b>
<b>OVERFØRINGER</b>			
Overført fra annen egenkapital		1 040 554	23 596
<b>Sum overføringer</b>		<b>-1 040 554</b>	<b>-23 596</b>



## BALANSE

### ET VEIERLAND HOLDING AS

EIENDELER	Note	2024	2023
<b>ANLEGGSMIDLER</b>			
<b>IMMATERIELLE EIENDELER</b>			
<b>VARIGE DRIFTSMIDLER</b>			
Maskiner og anlegg	2	72 000	0
Driftsløsøre, inventar o.a. utstyr	2	225 000	0
<b>Sum varige driftsmidler</b>	<b>2</b>	<b>297 000</b>	<b>0</b>
<b>FINANSIELLE ANLEGGSMIDLER</b>			
Investeringer i datterselskap	5	0	1 462 000
<b>Sum finansielle anleggsmidler</b>		<b>0</b>	<b>1 462 000</b>
<b>Sum anleggsmidler</b>		<b>297 000</b>	<b>1 462 000</b>
<b>OMLØPSMIDLER</b>			
<b>FORDRINGER</b>			
<b>INVESTERINGER</b>			
Bankinnskudd, kontanter o.l.		42 945	50 422
<b>Sum omløpsmidler</b>		<b>42 945</b>	<b>50 422</b>
<b>Sum eiendeler</b>		<b>339 945</b>	<b>1 512 422</b>

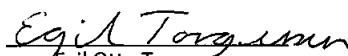


## BALANSE

### ET VEIERLAND HOLDING AS

EGENKAPITAL OG GJELD	Note	2024	2023
<b>EGENKAPITAL</b>			
<b>INNSKUTT EGENKAPITAL</b>			
Aksjekapital	6	200 000	200 000
Overkurs		221 009	221 009
<b>Sum innskutt egenkapital</b>		<b>421 009</b>	<b>421 009</b>
<b>OPPTJENT EGENKAPITAL</b>			
Annen egenkapital		-400 511	640 042
<b>Sum opptjent egenkapital</b>		<b>-400 511</b>	<b>640 042</b>
<b>Sum egenkapital</b>	<b>4</b>	<b>20 498</b>	<b>1 061 051</b>
<b>GJELD</b>			
<b>AVSETNING FOR FORPLIKTELSER</b>			
<b>ANNEN LANGSIKTIG GJELD</b>			
Langsiktig konserngjeld		0	124 108
<b>Sum annen langsiktig gjeld</b>		<b>0</b>	<b>124 108</b>
<b>KORTSIKTIG GJELD</b>			
Leverandørgjeld		1 536	0
Annen kortsiktig gjeld		317 911	327 263
<b>Sum kortsiktig gjeld</b>		<b>319 447</b>	<b>327 263</b>
<b>Sum gjeld</b>		<b>319 447</b>	<b>451 371</b>
<b>Sum egenkapital og gjeld</b>		<b>339 945</b>	<b>1 512 422</b>

Nøtterøy, 21.05.2025  
Styret i Et Veierland Holding AS

  
Egil Otto Torgersen  
styreleder



## Regnskapsprinsipper

Årsregnskapet er satt opp i samsvar med regnskapsloven og NRS 8 - God regnskapsskikk for små foretak.

### DRIFTSINNTEKTER

Inntektsføring ved salg av varer skjer på leveringstidspunktet. Tjenester inntektsføres etter hvert som de leveres.

### SKATT

Skattekostnaden i resultatregnskapet omfatter både periodens betalbare skatt og endring i utsatt skatt. Utsatt skatt er beregnet med 22 % på grunnlag av de midlertidige forskjeller som eksisterer mellom regnskapsmessige og skattemessige verdier, samt ligningsmessig underskudd til fremføring ved utgangen av regnskapsåret. Skatteøkende og skattereduserende midlertidige forskjeller som reverserer eller kan reverseres i samme periode er utlignet og nettoført.

### KLASSIFISERING OG VURDERING AV ANLEGGSMIDLER

Anleggsmidler omfatter eiendeler bestemt til varig eie og bruk. Anleggsmidler er vurdert til anskaffelseskost. Varige driftsmidler balanseføres og avskrives over driftsmidlets økonomiske levetid. Avskrivningsperioden for fast eiendom anskaffet etter 2009 er dekomponert i en del som gjelder råbygget og en del som gjelder faste tekniske installasjoner. Varige driftsmidler nedskrives til gjenvinnbart beløp ved verdifall som forventes ikke å være forbigående. Gjenvinnbart beløp er det høyeste av netto salgsverdi og verdi i bruk. Verdi i bruk er nåverdi av fremtidige kontantstrømmer knyttet til eiendelen. Nedskrivningen reverseres når grunnlaget for nedskrivningen ikke lenger er til stede.

### KLASSIFISERING OG VURDERING AV OMLØPSMIDLER

Omløpsmidler og kortsiktig gjeld omfatter normalt poster som forfaller til betaling innen ett år etter balansedagen, samt poster som knytter seg til varekretsløpet. Omløpsmidler vurderes til laveste verdi av anskaffelseskost og virkelig verdi.

## Note 1 Lønnskostnader og antall årsverk

Selskapet har i 2024 sysselsatt 0 årsverk.

Selskapet har ingen ansatte. Ingen lån eller sikkerhetsstillelser er gitt aksjonær, styremedlem eller deres nærstående.

### Revisor

Selskapet har fravalgt revisjon og har ingen kostnader knyttet til dette.



## Note 2 Anleggsmidler

	Maskiner og anlegg	Sum
+ Tilgang kjøpte driftsmidler	330 000	330 000
= <b>Anskaffelseskost 31.12.24</b>	<b>330 000</b>	<b>330 000</b>
Akkumulerte avskrivninger 31.12.24	33 000	33 000
= <b>Bokført verdi 31.12.24</b>	<b>297 000</b>	<b>297 000</b>
Årets ordinære avskrivninger	33 000	33 000
Økonomisk levetid	0-5 år	

## Note 3 Skatt

Årets skattekostnad	2024	2023
Resultatført skatt på ordinært resultat:		
Betalbar skatt	0	0
Endring i utsatt skattefordel	0	0
<b>Skattekostnad ordinært resultat</b>	<b>0</b>	<b>0</b>
Skattepliktig inntekt:		
Resultat før skatt	-1 040 554	-23 596
Permanente forskjeller	986 193	0
Endring i midlertidige forskjeller	-43 000	0
<b>Skattepliktig inntekt</b>	<b>-97 361</b>	<b>-23 596</b>
Betalbar skatt i balansen:		
Betalbar skatt på årets resultat	0	0
<b>Sum betalbar skatt i balansen</b>	<b>0</b>	<b>0</b>

Skatteeffekten av midlertidige forskjeller og underskudd til fremføring som har gitt opphav til utsatt skatt og utsatte skattefordeler, spesifisert på typer av midlertidige forskjeller

	2024	2023	Endring
Varige driftsmidler	43 000	0	-43 000
<b>Sum</b>	<b>43 000</b>	<b>0</b>	<b>-43 000</b>
Akkumulert fremførbart underskudd	-247 510	-150 149	97 361
Inngår ikke i beregningen av utsatt skatt	204 510	150 149	-54 361
<b>Utsatt skattefordel (22 %)</b>	<b>0</b>	<b>0</b>	<b>0</b>

I henhold til God regnskapsskikk for små foretak balanseføres ikke utsatt skattefordel.



## Note 4 Egenkapital

	Aksjekapital	Overkurs	Annen Innskutt egenkapital	Annen egenkapital	Sum egenkapital
Pr. 31.12.2023	200 000	221 009	0	640 042	1 061 051
Årets resultat				-1 040 554	-1 040 554
Pr 31.12.2024	200 000	221 009	0	-400 511	20 498

## Note 5 Datterselskap, TS og FKV

Datterselskapet Beltegraving AS ble meldt oppløst i 2023 og ble slettet fra foretaksregisteret i oktober 2024.

Aksjeverdien og fordringen i balansen ble dermed nedskrevet i 2024.

Anleggsmidler ble overdratt til selskapet.

## Note 6 Aksjonærer

### AKSJEKAPITALEN I ET VEIERLAND HOLDING AS PR. 31.12 BESTÅR AV:

	Antall	Pålydende	Bokført
Ordinære aksjer	100	2 000,0	200 000
<b>Sum</b>	<b>100</b>		<b>200 000</b>

### EIERSTRUKTUR

De største aksjonærene i % pr. 31.12 var:

	Ordinære	Eierandel	Stemmeandel
Torgersen Egil Otto	100	100,0	100,0