



ÅRSREGNSKAPET FOR REGNSKAPSÅRET 2021 - GENERELL INFORMASJON

Enheten

Organisasjonsnummer: 930 145 556
Organisasjonsform: Aksjeselskap
Foretaksnavn: FREKVENTIA AS
Forretningsadresse: Røykenveien 18
3427 GULLAUG

Regnskapsår

Årsregnskapets periode: 01.10.2020 - 30.09.2021

Konsern

Morselskap i konsern: Nei

Regnskapsregler

Regler for små foretak benyttet: Ja
Benyttet ved utarbeidelsen av årsregnskapet til selskapet: Regnskapslovens alminnelige regler

Årsregnskapet fastsatt av kompetent organ

Bekreftet av representant for selskapet: Johan Engh
Dato for fastsettelse av årsregnskapet: 22.03.2022

Grunnlag for avgivelse

År 2021: Årsregnskapet er elektronisk innlevert
År 2020: Tall er hentet fra elektronisk innlevert årsregnskap fra 2021

Det er ikke krav til at årsregnskapet m.v. som sendes til Regnskapsregisteret er undertegnet. Kontrollen på at dette er utført ligger hos revisor/enhetens øverste organ. Sikkerheten ivaretas ved at innsender har rolle/rettighet for innsending av årsregnskapet via Altinn, og ved at det bekreftes at årsregnskapet er fastsatt av kompetent organ.

Brønnøysundregistrene, 14.04.2023



Resultatregnskap

Beløp i: NOK	Note	2021	2020
RESULTATREGNSKAP			
Inntekter			
Salgsinntekt		15 663 606	15 490 599
Annen driftsinntekt		1 172 324	105 898
Sum inntekter		16 835 930	15 596 497
Kostnader			
Varekostnad		1 649 346	1 788 783
Lønnskostnad	3	6 549 481	6 932 403
Avskrivninger	4	559 189	555 723
Annen driftskostnad	3	5 585 401	5 912 329
Sum kostnader		14 343 417	15 189 238
Driftsresultat		2 492 513	407 259
Finansinntekter og finanskostnader			
Renteinntekt fra foretak i samme konsern		3 049	14 670
Annen renteinntekt		-8	6 501
Annen finansinntekt		8 331	63 407
Sum finansinntekter		11 372	84 578
Annen rentekostnad		2 354	3 464
Annen finanskostnad		19 245	40 395
Sum finanskostnader		21 599	43 859
Netto finans		-10 227	40 720
Ordinært resultat før skattekostnad		2 482 286	447 979
Skattekostnad på ordinært resultat	6	547 109	99 397
Ordinært resultat etter skattekostnad		1 935 177	348 582
Årsresultat		1 935 177	348 582
Årsresultat etter minoritetsinteresser		1 935 177	348 582
Totalresultat		1 935 177	348 582



Resultatregnskap

Beløp i: NOK	Note	2021	2020
Overføringer og disponeringer			
Konsernbidrag		1 565 384	
Overført til annen egenkapital		369 793	348 582
Sum overføringer og disponeringer		1 935 177	348 582



Balanse

Beløp i: NOK	Note	2021	2020
BALANSE - EIENDELER			
Anleggsmidler			
Immaterielle eiendeler			
Utsatt skattefordel	6	197 923	303 513
Sum immaterielle eiendeler		197 923	303 513
Varige driftsmidler			
Maskiner og anlegg	4	3 713 593	3 990 406
Driftsløsøre, inventar o.a. utstyr	4	16 474	
Sum varige driftsmidler		3 730 067	3 990 406
Finansielle anleggsmidler			
Andre langsiktige fordringer		139 178	139 178
Sum finansielle anleggsmidler		139 178	139 178
Sum anleggsmidler		4 067 168	4 433 097
Omløpsmidler			
Varer			
Fordringer			
Kundefordringer	5	1 792 184	3 647 380
Andre kortsiktige fordringer	5	1 487 943	309 576
Sum fordringer		3 280 127	3 956 956
Bankinnskudd, kontanter og lignende			
Bankinnskudd, kontanter o.l.	7	5 552 322	3 916 021
Sum bankinnskudd, kontanter og lignende		5 552 322	3 916 021
Sum omløpsmidler		8 832 448	7 872 977
SUM EIENDELER		12 899 617	12 306 074

BALANSE - EGENKAPITAL OG GJELD



Balanse

Beløp i: NOK	Note	2021	2020
Egenkapital			
Innskutt egenkapital			
Aksjekapital	2	101 000	101 000
Overkurs	2	7 566	7 566
Annen innskutt egenkapital	2		28 050
Sum innskutt egenkapital		108 566	136 616
Opptjent egenkapital			
Annen egenkapital	2	7 528 400	7 130 558
Sum opptjent egenkapital		7 528 400	7 130 558
Sum egenkapital		7 636 966	7 267 174
Gjeld			
Langsiktig gjeld			
Andre avsetninger for forpliktelser		539 267	447 206
Sum avsetninger for forpliktelser		539 267	447 206
Annen langsiktig gjeld			
Sum langsiktig gjeld		539 267	447 206
Kortsiktig gjeld			
Leverandørgjeld	5	586 147	1 075 113
Betalbar skatt	6		
Skyldig offentlige avgifter		898 795	752 995
Annen kortsiktig gjeld	5	3 238 442	2 763 586
Sum kortsiktig gjeld		4 723 384	4 591 694
Sum gjeld		5 262 651	5 038 900
SUM EGENKAPITAL OG GJELD		12 899 617	12 306 074



Brønnøysundregistrene

ÅRSREGNSKAP FOR REGNSKAPSÅRET 2021 - GENERELL INFORMASJON

Journalnummer: 2022 747904

Enheten

Organisasjonsnummer: 930 145 556
Organisasjonsform: Aksjeselskap
Foretaksnavn: FREKVENTIA AS
Forretningsadresse: Røykenveien 18
3427 GULLAUG

Regnskapsår

Årsregnskapets periode: 01.10.2020 - 30.09.2021

Konsern

Morselskap i konsern: Nei

Regnskapsregler

Regler for små foretak benyttet: Ja
Benyttet ved utarbeidelsen av
årsregnskapet til selskapet: Regnskapslovens alminnelige regler

Årsregnskapet fastsatt av kompetent organ

Bekreftet av representant for selskapet: Johan Engh
Dato for fastsettelse av årsregnskapet: 22.03.2022

Revisjon

Årsregnskapet er utarbeidet av ekstern
autorisert regnskapsfører: Ja
Ekstern autorisert regnskapsfører har i
løpet av regnskapsåret bistått ved den
løpende regnskapsføringen eller utført
andre tjenester for selskapet enn å
utarbeide årsregnskapet: Ja

Grunnlag for avgivelse

År 2021: Årsregnskap er elektronisk innlevert.
År 2020: Tall er hentet fra elektronisk innlevert årsregnskap fra 2021.

Det er ikke krav til at årsregnskapet m.v. som sendes til Regnskapsregisteret er undertegnet. Kontrollen på at dette er utført ligger hos revisor/enhetens øverste organ. Sikkerheten ivaretas ved at innsender har rolle/rettighet for innsending av årsregnskapet via Altinn, og ved at det bekreftes at årsregnskapet er fastsatt av kompetent organ.

Brønnøysundregistrene, 30.07.2022



Organisasjonsnr: 930 145 556
FREKVENTIA AS

RESULTATREGNSKAP

Beløp i: NOK	Note	2021	2020
RESULTATREGNSKAP			
Inntekter			
Salgsinntekt		15 663 606	15 490 599
Annen driftsinntekt		1 172 324	105 898
Sum inntekter		16 835 930	15 596 497
Kostnader			
Varekostnad		1 649 346	1 788 783
Lønnskostnad	3	6 549 481	6 932 403
Avskrivninger	4	559 189	555 723
Annen driftskostnad	3	5 585 401	5 912 329
Sum kostnader		14 343 417	15 189 238
Driftsresultat		2 492 513	407 259
Finansinntekter og finanskostnader			
Renteinntekt fra foretak i samme konsern		3 049	14 670
Annen renteinntekt		-8	6 501
Annen finansinntekt		8 331	63 407
Sum finansinntekter		11 372	84 578
Annen rentekostnad		2 354	3 464
Annen finanskostnad		19 245	40 395
Sum finanskostnader		21 599	43 859
Netto finans		-10 227	40 720
Ordinært resultat før skattekostnad			
Skattekostnad på ordinært resultat	6	547 109	99 397
Ordinært resultat etter skattekostnad		1 935 177	348 582
Årsresultat		1 935 177	348 582
Årsresultat etter minoritetsinteresser		1 935 177	348 582
Totalresultat		1 935 177	348 582
Overføringer og disponeringer			
Konsernbidrag		1 565 384	
Overført til annen egenkapital		369 793	348 582
Sum overføringer og disponeringer		1 935 177	348 582





Organisasjonsnr: 930 145 556
FREKVENTIA AS

BALANSE

Beløp i: NOK **Note** **2021** **2020**

BALANSE - EIENDELER

Anleggsmidler

Immaterielle eiendeler

Utsatt skattefordel 6 197 923 303 513
Sum immaterielle eiendeler 197 923 303 513

Varige driftsmidler

Maskiner og anlegg 4 3 713 593 3 990 406
Driftsløsøre, inventar o.
a. utstyr 4 16 474
Sum varige driftsmidler 3 730 067 3 990 406

Finansielle anleggsmidler

Andre langsiktige
fordringer 139 178 139 178
Sum finansielle
anleggsmidler 139 178 139 178

Sum anleggsmidler 4 067 168 4 433 097

Omløpsmidler

Varer

Fordringer

Kundefordringer 5 1 792 184 3 647 380
Andre kortsiktige
fordringer 5 1 487 943 309 576
Sum fordringer 3 280 127 3 956 956

Bankinnskudd, kontanter og lignende

Bankinnskudd, kontanter o.
l. 7 5 552 322 3 916 021
Sum bankinnskudd,
kontanter og lignende 5 552 322 3 916 021

Sum omløpsmidler 8 832 448 7 872 977

SUM EIENDELER 12 899 617 12 306 074

BALANSE - EGENKAPITAL OG GJELD

Egenkapital

Innskutt egenkapital

Aksjekapital 2 101 000 101 000
Overkurs 2 7 566 7 566
Annen innskutt egenkapital 2 28 050



Sum innskutt egenkapital		108 566	136 616
Opptjent egenkapital			
Annen egenkapital	2	7 528 400	7 130 558
Sum opptjent egenkapital		7 528 400	7 130 558
Sum egenkapital		7 636 966	7 267 174
Gjeld			
Langsiktig gjeld			
Andre avsetninger for forpliktelse		539 267	447 206
Sum avsetninger for forpliktelse		539 267	447 206
Annen langsiktig gjeld			
Sum langsiktig gjeld		539 267	447 206
Kortsiktig gjeld			
Leverandørgjeld	5	586 147	1 075 113
Betalbar skatt	6		
Skyldig offentlige avgifter		898 795	752 995
Annen kortsiktig gjeld	5	3 238 442	2 763 586
Sum kortsiktig gjeld		4 723 384	4 591 694
Sum gjeld		5 262 651	5 038 900
SUM EGENKAPITAL OG GJELD		12 899 617	12 306 074



Organisasjonsnr: 930 145 556
FREKVENTIA AS

NOTEOPPLYSNINGER - SELSKAP - alle poster oppgitt i hele tall

Note

Antall aksjer og aksjeeiere

Note

Antall årsverk i regnskapsåret

Virksomheten har hatt følgende antall årsverk:
8.00

Omløpsmidler Startdato Sluttdato Endring

Skattemessig fremf.undersk. Startdato Sluttdato Endring

Kortsiktig gjeld Startdato Sluttdato Endring



KPMG AS
Sørkedalsveien 6
Postboks 7000 Majorstuen
0306 Oslo

Telephone +47 45 40 40 63
Fax
Internet www.kpmg.no
Enterprise 935 174 627 MVA

Til generalforsamlingen i Nitro Consult AS

Uavhengig revisors beretning

Uttalelse om revisjonen av årsregnskapet

Konklusjon

Vi har revidert Nitro Consult AS' årsregnskap som viser et overskudd på kr 1 935 177. Årsregnskapet består av balanse per 30. september 2021, resultatregnskap for regnskapsåret avsluttet per denne datoen og noteopplysninger til årsregnskapet, herunder et sammendrag av viktige regnskapsprinsipper.

Etter vår mening er det medfølgende årsregnskapet avgitt i samsvar med lov og forskrifter og gir et rettviseende bilde av selskapets finansielle stilling per 30. september 2021, og av dets resultater for regnskapsåret avsluttet per denne datoen i samsvar med regnskapslovens regler og god regnskapsskikk i Norge.

Grunnlag for konklusjonen

Vi har gjennomført revisjonen i samsvar med lov, forskrift og god revisjonsskikk i Norge, herunder de internasjonale revisjonsstandardene International Standards on Auditing (ISA-ene). Våre oppgaver og plikter i henhold til disse standardene er beskrevet i Revisors oppgaver og plikter ved revisjon av årsregnskapet. Vi er uavhengige av selskapet slik det kreves i lov og forskrift, og har overholdt våre øvrige etiske forpliktelser i samsvar med disse kravene. Etter vår oppfatning er innhentet revisjonsbevis tilstrekkelig og hensiktsmessig som grunnlag for vår konklusjon.

Styrets og daglig leders ansvar for årsregnskapet

Styret og daglig leder (ledelsen) er ansvarlig for å utarbeide årsregnskapet i samsvar med lov og forskrifter, herunder for at det gir et rettviseende bilde i samsvar med regnskapslovens regler og god regnskapsskikk i Norge. Ledelsen er også ansvarlig for slik internkontroll som den finner nødvendig for å kunne utarbeide et årsregnskap som ikke inneholder vesentlig feilinformasjon, verken som følge av misligheter eller utilsiktede feil.

Ved utarbeidelsen av årsregnskapet må ledelsen ta standpunkt til selskapets evne til fortsatt drift og opplyse om forhold av betydning for fortsatt drift. Forutsetningen om fortsatt drift skal legges til grunn for årsregnskapet så lenge det ikke er sannsynlig at virksomheten vil bli avviklet.

Revisors oppgaver og plikter ved revisjonen av årsregnskapet

Vårt mål med revisjonen er å oppnå betryggende sikkerhet for at årsregnskapet som helhet ikke inneholder vesentlig feilinformasjon, verken som følge av misligheter eller utilsiktede feil, og å avgi en revisjonsberetning som inneholder vår konklusjon. Betyggende sikkerhet er en høy grad av sikkerhet, men ingen garanti for at en revisjon utført i samsvar med lov, forskrift og god revisjonsskikk i Norge, herunder ISA-ene, alltid vil avdekke vesentlig feilinformasjon som eksisterer. Feilinformasjon kan oppstå som følge av misligheter eller utilsiktede feil. Feilinformasjon blir vurdert som vesentlig dersom den enkeltvis eller samlet med rimelighet kan forventes å påvirke økonomiske beslutninger som brukerne foretar basert på årsregnskapet.

Som del av en revisjon i samsvar med lov, forskrift og god revisjonsskikk i Norge, herunder ISA-ene, utøver vi profesjonelt skjønn og utviser profesjonell skepsis gjennom hele revisjonen. I tillegg:

- identifiserer og anslår vi risikoen for vesentlig feilinformasjon i regnskapet, enten det skyldes misligheter eller utilsiktede feil. Vi utformer og gjennomfører revisjonshandlinger for å håndtere slike risikoer, og innhenter revisjonsbevis som er tilstrekkelig og hensiktsmessig som grunnlag for vår konklusjon. Risikoen for at vesentlig feilinformasjon som følge av misligheter ikke blir avdekket, er høyere enn for feilinformasjon som skyldes utilsiktede feil, siden misligheter kan innebære samarbeid, forfalskning, bevisste utelatelser, uriktige fremstillinger eller overstyring av internkontroll.

KPMG AS, a Norwegian limited liability company and member firm of the KPMG network of independent member firms affiliated with KPMG International Cooperative ("KPMG International"), a Swiss entity.

Statsautoriserte revisorer - medlemmer av Den norske Revisorforening

Offices in:

Oslo	Elverum	Mo i Rana	Stord
Ållå	Finnsnes	Molde	Straume
Arendal	Hamar	Skien	Tromsø
Bergen	Haugesund	Sandefjord	Trondheim
Bodo	Knarvik	Sandnessjøen	Tynset
Drammen	Kristiansand	Slavanger	Ålesund



Revisors beretning - 2021
Nitro Consult AS

- opparbeider vi oss en forståelse av den interne kontroll som er relevant for revisjonen, for å utforme revisjonshandlinger som er hensiktsmessige etter omstendighetene, men ikke for å gi uttrykk for en mening om effektiviteten av selskapets interne kontroll.
- evaluerer vi om de anvendte regnskapsprinsippene er hensiktsmessige og om regnskapsestimatene og tilhørende noteopplysninger utarbeidet av ledelsen er rimelige.
- konkluderer vi på hensiktsmessigheten av ledelsens bruk av fortsatt drift-forutsetningen ved avleggelsen av regnskapet, basert på innhentede revisjonsbevis, og hvorvidt det foreligger vesentlig usikkerhet knyttet til hendelser eller forhold som kan skape tvil av betydning om selskapets evne til fortsatt drift. Dersom vi konkluderer med at det eksisterer vesentlig usikkerhet, kreves det at vi i revisjonsberetningen henleder oppmerksomheten på tilleggsopplysningene i regnskapet, eller, dersom slike tilleggsopplysninger ikke er tilstrekkelige, at vi modifierer vår konklusjon om årsregnskapet. Våre konklusjoner er basert på revisjonsbevis innhentet inntil datoen for revisjonsberetningen. Etterfølgende hendelser eller forhold kan imidlertid medføre at selskapet ikke fortsetter driften.
- evaluerer vi den samlede presentasjonen, strukturen og innholdet, inkludert tilleggsopplysningene, og hvorvidt årsregnskapet representerer de underliggende transaksjonene og hendelsene på en måte som gir et rettviseende bilde.

Vi kommuniserer med styret blant annet om det planlagte omfanget av revisjonen og til hvilken tid revisjonsarbeidet skal utføres. Vi utveksler også informasjon om forhold av betydning som vi har avdekket i løpet av revisjonen, herunder om eventuelle svakheter av betydning i den interne kontrollen.

Uttalelse om andre lovmessige krav

Konklusjon om registrering og dokumentasjon

Basert på vår revisjon av årsregnskapet som beskrevet ovenfor, og kontrollhandlinger vi har funnet nødvendig i henhold til internasjonal standard for attestasjonsoppdrag (ISAE) 3000 «Attestasjonsoppdrag som ikke er revisjon eller forenklet revisorkontroll av historisk finansiell informasjon», mener vi at ledelsen har oppfylt sin plikt til å sørge for ordentlig og oversiktlig registrering og dokumentasjon av selskapets regnskapsopplysninger i samsvar med lov og god bokføringskikk i Norge.

Oslo, 30. mars 2022
KPMG AS

Andreas Loga
Statsautorisert revisor



Årsregnskap 2021 Nitro Consult AS

Resultatregnskap
Balanse
Noter til regnskapet
Revisjonsberetning

Org.nr.: 930 145 556

**Resultatregnskap**

Nitro Consult AS

Driftsinntekter og driftskostnader	Note	01.10.20-30.09.21	01.10.19-30.09.20
Salgsinntekt		15 663 606	15 490 599
Annen driftsinntekt		1 172 324	105 898
Sum driftsinntekter		<u>16 835 930</u>	<u>15 596 497</u>
Varekostnad		1 649 346	1 788 783
Lønnskostnad	3	6 549 481	6 932 403
Avskrivninger	4	559 189	555 723
Annen driftskostnad	3	5 585 401	5 912 329
Sum driftskostnader		<u>14 343 417</u>	<u>15 189 238</u>
Driftsresultat		<u>2 492 513</u>	<u>407 259</u>
Finansinntekter og finanskostnader			
Renteinntekt fra foretak i samme konsern		3 049	14 670
Annen renteinntekt		-8	6 501
Annen finansinntekt		8 331	63 407
Annen rentekostnad		2 354	3 464
Annen finanskostnad		19 245	40 395
Resultat av finansposter		<u>-10 227</u>	<u>40 720</u>
Ordinært resultat før skattekostnad		<u>2 482 286</u>	<u>447 979</u>
Skattekostnad på ordinært resultat	6	547 109	99 397
Ordinært resultat		<u>1 935 177</u>	<u>348 582</u>
Årsresultat		<u>1 935 177</u>	<u>348 582</u>
Disponeringer			
Avsatt konsernbidrag		1 565 384	0
Overført til annen egenkapital		369 793	348 582
Sum overføringer		<u>1 935 177</u>	<u>348 582</u>



Balanse


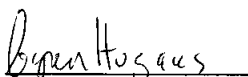

Nitro Consult AS

Eiendeler	Note	30.09.21	30.09.20
Anleggsmidler			
Immaterielle eiendeler			
Utsatt skattefordel	6	197 923	303 513
Sum immaterielle eiendeler		<u>197 923</u>	<u>303 513</u>
Varige driftsmidler			
Maskiner og anlegg	4	3 713 593	3 990 406
Driftsløsøre, inventar o.a. utstyr	4	16 474	0
Sum varige driftsmidler		<u>3 730 067</u>	<u>3 990 406</u>
Andre langsiktige fordringer		139 177	139 177
Sum anleggsmidler		<u>4 067 168</u>	<u>4 433 097</u>
Omløpsmidler			
Fordringer			
Kundefordringer	5	1 792 184	3 647 380
Andre kortsiktige fordringer	5	1 487 943	309 576
Sum fordringer		<u>3 280 127</u>	<u>3 956 956</u>
Bankinnskudd, kontanter o.l.	7	5 552 322	3 916 021
Sum omløpsmidler		<u>8 832 448</u>	<u>7 872 977</u>
Sum eiendeler		<u>12 899 617</u>	<u>12 306 074</u>

**Balanse**

Nitro Consult AS

Egenkapital og gjeld	Note	30.09.21	30.09.20
Innskutt egenkapital			
Aksjekapital	2	101 000	101 000
Overkurs	2	7 566	7 566
Annen innskutt egenkapital	2	0	28 050
Sum innskutt egenkapital		<u>108 566</u>	<u>136 616</u>
Opptjent egenkapital			
Annen egenkapital	2	7 528 400	7 130 558
Sum opptjent egenkapital		<u>7 528 400</u>	<u>7 130 558</u>
Sum egenkapital		<u>7 636 966</u>	<u>7 267 174</u>
Kortsiktig gjeld			
Andre avsetninger for forpliktelser		539 267	447 206
Leverandørgjeld	5	586 147	1 075 113
Betalbar skatt	6	0	0
Skyldig offentlige avgifter		898 795	752 995
Annen kortsiktig gjeld	5	3 238 442	2 763 586
Sum kortsiktig gjeld		<u>5 262 651</u>	<u>5 038 900</u>
Sum gjeld		<u>5 262 651</u>	<u>5 038 900</u>
Sum egenkapital og gjeld		<u>12 899 617</u>	<u>12 306 074</u>

Gullaug, 22.03.2022
Styret i Nitro Consult AS
Matthew Francis Dowling
Styreleder
Espen Haugaas
Styremedlem
Johan Engh
Styremedlem



NOTE 1 REGNSKAPSPRINSIPPER

Årsregnskapet er satt opp i samsvar med regnskapsloven og god regnskapsskikk for små foretak.

Følgende regnskapsprinsipper er anvendt:

Driftsinntekter

Inntektsføring ved salg av varer er ved leveringstidspunkt, mens tjenester inntektsføres etter hvert som de blir levert. Utleie inntektsføres i takt med opptjent leieperiode.

Varekostnad

Varekostnad knytter seg til leie av nettbasert plattform i forbindelse med utleie av måleutstyr. Leien kostnadsføres i to omganger. Den del som gjelder bruk av egne målere og de største kundene kostnadsføres i takt med innkommende faktura. Leie knyttet til mindre kunder kostnadsføres kvartalsvis i takt med viderefakturerings.

Omløpsmidler og kortsiktig gjeld

Omløpsmidler og kortsiktig gjeld omfatter normalt poster som forfaller til betaling innen ett år etter balansedagen, samt poster som knytter seg til varekretsløpet. Omløpsmidler vurderes til laveste verdi av anskaffelseskost eller antatt virkelig verdi.

Fordringer

Kundefordringer og andre fordringer føres opp i balansen til pålydende etter fradrag for avsetning til påregnelig tap. Avsetning for påregnelig tap gjøres på grunnlag av individuell vurdering av de enkelte fordringer.

Anleggsmidler og langsiktig gjeld

Eiendeler bestemt til varig eie eller bruk er klassifisert som anleggsmidler. Anleggsmidler er vurdert til anskaffelseskost. Varige driftsmidler avskrives over driftsmidlenes forventede økonomiske levetid. Varige driftsmidler nedskrives til antatt virkelig verdi ved verdifall som ikke ventes å være forbigående. Nedskrivning for verdifall reverseres når grunnlaget for verdifall ikke lenger finnes å være til stede.

Skatter

Skattene kostnadsføres når de påløper, dvs. at skattekostnaden er knyttet til det regnskapsmessige resultatet før skatter. Skattekostnaden består av betalbar skatt (skatt på årets skattepliktige inntekt) og netto endring i utsatt skatt. Utsatt skatt i balansen beregnes på grunnlag av midlertidige forskjeller mellom regnskapsmessige og skattemessige verdier. Utsatt skatt/skattefordel er beregnet med årets skattesats, dvs. 22%. Årsaken til at utsatt skatt/skattefordel oppstår er ulik periodisering av det regnskapsmessige og det skattemessige resultatet.

Konsern

Selskapet er indirekte heleid av det australske selskapet Orica Limited som utarbeider konsernregnskap på engelsk i samsvar med australsk IFRS. Konsernregnskap for Orica Limited er tilgjengelig på hjemmesiden www.orica.com.



NOTE 2 EGENKAPITAL

Aksjekapitalen i Nitro Consult AS består av 101 aksjer á kr 1 000.

	Aksjekapital	Annen innskutt kapital	Annen egenkapital	Sum egenkapital
Pr. 30.09.2019	101 000	35 616	6 833 235	6 969 850
Resultat 2020			348 582	348 582
Aksjebasert avlønning		-		-
Korrigerings feil fra tidligere år			-51 258	-51 258
Pr. 30.09.2020	101 000	35 616	7 130 558	7 267 173
Resultat 2021			1 935 177	1 935 177
Aksjebasert avlønning		-		-
Reklassifisering		-28 050	28 050	
Avgitt konsernbidrag - etter skatt			-1 565 384	-1 565 384
Pr. 30.09.2021	101 000	7 566	7 528 400	7 636 966

Samtlige aksjer eies av Orica Norway AS.

NOTE 3 LØNSKOSTNADER OG YTELSER, GODTGJØRELSE TIL DAGLIG LEDER, STYRET OG REVISOR

Lønnskostnader

	2021	2020
Lønninger	5 279 594	5 832 616
Arbeidsgiveravgift	750 709	831 017
Pensjonskostnader	329 014	199 504
Andre ytelser	190 164	69 266
Sum	6 549 481	6 932 403

Selskapet har i 2021 sysselsatt 7 årsverk frem til 31.03.21 og 8 årsverk fra 01.04.21. Selskapet hadde 8 årsverk i 2020.

Selskapet har etablert skattetrekksgaranti for ansattes skattetrekk.

Pensjonsforpliktelser

Selskapet er pliktig til å ha tjenstepensjonsordning etter lov om obligatorisk tjenstepensjon. Selskapets pensjonsordninger tilfredsstiller kravene i denne lov.

Ytelser til ledende personer

	Daglig leder	Styret
Lønn	897 687	-
Pensjonskostnader	61 754	-
Annen godtgjørelse	119 680	-
Sum	1 079 121	-

Lønn til daglig leder gjelder fra 01.10.20 til 30.09.21. Daglig leder har avtale om Share based payment, OLTIP - Orica Long Term Incentive Plan og OIP bonus.

Revisor

Kostnadsført revisjonshonorar for 2021 utgjør kr 247 920 eks. mva.

I tillegg kommer honorar for andre tjenester med kr 38 031 eks. mva.



NOTE 4 VARIGE DRIFTSMIDLER

	Driftsløsøre, inventar o.a. utstyr	Maskiner	Sum varige driftsmidler
Anskaffelseskost 01.10.2020	-	18 026 049	18 026 049
Tilgang korreksjon tidligere år	-	1 311 296	1 311 296
Tilgang 2021	18 305	339 520	357 825
Avgang anskaffelseskost 2021	-	-393 834	-393 834
Anskaffelseskost 30.09.2021	18 305	19 283 031	19 301 336
Akkumulerte avskrivninger 01.10.2020	-	14 035 643	14 035 643
Tilgang korreksjon tidligere år	-	1 301 996	1 301 996
Avskrivninger 2021	1 830	581 524	583 355
Avgang avskrivninger 2021	-	-349 726	-349 726
Akkumulerte avskrivninger 30.09.2021	1 830	15 569 437	15 571 268
Bokført verdi 30.09.2021	16 474	3 713 593	3 730 067
Antatt levetid	10 år	3/10 år	
Avskrivningsplan	Lineær	Lineær	

NOTE 5 MELLOMVÆRENDER MED KONSERNSELSKAPER

Fordringer på og gjeld til konsernselskaper inngår med følgende beløp i balansepostene:

	30.09.2021	30.09.2020
Kundefordringer	287 449	1 116 414
Leverandørgjeld	121 918	223 069
Annen kortsiktig gjeld	2 182 677	1 884 744
Netto fordringer/gjeld(-) til konsernselskaper	-2 017 146	-991 399

Ingen fordringer har forfall senere enn ett år etter balansedagen.

Annen kortsiktig gjeld inkluderer avsatt konsernbidrag til Orica Norway AS på NOK 2 006 906.



NOTE 6 SKATT

Årets skattekostnad fordeler seg på:	2021	2020
Skatteeffekt av konsernbidrag	441 519	-
Betalbar inntektsskatt utenfor Norge (kildeskatt)	-	-
Endring utsatt skatt	105 590	99 397
Sum skattekostnad	547 109	99 397

Beregning av årets skattegrunnlag		
Resultat før skattekostnad	2 482 286	447 979
Avgitt konsernbidrag	-2 006 903	-
Endring av midlertidige forskjeller	-479 952	-764 277
Permanente forskjeller	4 570	3 827
Årets grunnlag for betalbar skatt	0	-312 471
Årets betalbar skatt	0	-
Kredit for utenlandsk kildeskatt	-	-
Betalbar skatt i balansen	0	-

Spesifikasjon av midlertidige forskjeller		
Varige driftsmidler	-607 774	-1 133 046
Kundefordringer	20 594	65 913
Underskudd til fremføring	312 471	312 471
Sum midlertidige forskjeller	-899 652	-1 379 604
Utsatt skatt (+) / skattefordel (-) i balansen	-197 923	-303 513

Skatten er beregnet basert på gjeldende skattesats 22%

Avstemming av årets skattekostnad		
Skattekostnad på resultat før skatt	546 103	98 555
22% av permanente forskjeller	1 005	842
Sum skattekostnad	547 108	99 397
Effektiv skattesats	22%	22 %

NOTE 7 BANKINNSKUDD

Innstående midler på skattetrekkskonto (bundne midler) er på kr. 306 532.

NOTE 8 HENDELSER ETTER BALANSEDAGEN

Nitro Consult AS påvirkes ikke av krigen i Ukraina. Vi har ingen kunder eller leverandører i Russland eller Ukraina.



Posteringsdokumentasjon

Posteringer

Klient Nitro Consult AS
Fødsels-/org.nr 930 145 556

Dato	Tekst	Beløp	Debet	Kredit
Tilleggsposteringer				
T9 Justering disp. skatt				
30.09.2021	Betalbar skatt	319 024,00		8300 Betalbar skatt
30.09.2021		171 987,00	1070 Utsatt skattefordel	
30.09.2021		147 037,00	2500 Betalbar skatt. ikke utlignet	
30.09.2021		340 457,00	2600 Forskuddstrekk	2500 Betalbar skatt. ikke utlignet
Disponeringer				
D6 Disponeringer				
30.09.2021	Utsatt skatt	105 590,00	8620 Endring i utsatt skatt/skattefordel	1070 Utsatt skattefordel
30.09.2021	Overført til annen egenkapital	369 792,58	8960 Overføring til EK	2050 Annen egenkapital
Konsernbidrag				
K1 Konsernbidrag til Orica Norway AS				
30.09.2021	Annen egenkapital	1 565 384,00	8935 Avsatt konsernbidrag	2050 Annen egenkapital
30.09.2021	Skattekostnad i resultatregnskapet	441 519,00	8300 Betalbar skatt	2050 Annen egenkapital
30.09.2021	Skyldig konsernbidrag	2 006 903,00	2050 Annen egenkapital	2920 Gjeld til selskap i samme konsern



Posteringsdokumentasjon

Posteringer

Klient Nitro Consult AS
Fødsels-/org.nr 930 145 556

Dato	Tekst	Beløp	Debet	Kredit
Tilleggsposteringer				
T9 Justering disp. skatt				
30.09.2021	Betalbar skatt	319 024,00		8300 Betalbar skatt
30.09.2021		171 987,00	1070 Utsatt skattefordel	
30.09.2021		147 037,00	2500 Betalbar skatt, ikke utlignet	
30.09.2021		340 457,00	2600 Forskuddstrekk	2500 Betalbar skatt, ikke utlignet
Disponeringer				
D6 Disponeringer				
30.09.2021	Utsatt skatt	105 590,00	8620 Endring i utsatt skatt/skatte	1070 Utsatt skattefordel
30.09.2021	Overført til annen egenkapital	369 792,58	8960 Overføring til EK	2050 Annen egenkapital
Konsernbidrag				
K1 Konsernbidrag til Orica Norway AS				
30.09.2021	Annen egenkapital	1 565 384,00	8935 Avsatt konsernbidrag	2050 Annen egenkapital
30.09.2021	Skattekostnad i resultatregnskapet	441 519,00	8300 Betalbar skatt	2050 Annen egenkapital
30.09.2021	Skyldig konsernbidrag	2 006 903,00	2050 Annen egenkapital	2920 Gjeld til selskap i samme kr



Hovedbok

Klient Nitro Consult AS
Fødsels-/org.nr 930 145 556

Nr	Dato	Tekst	Debet	Kredit	Saldo
0 Udisponert overskudd/underskudd 2018/201					
		Foreløpig			0,30
		Endelig			0,30
1070 Utsatt skattefordel					
		Foreløpig			131 526,00
D6	30.09.2021	Utsatt skatt		105 590,00	
T9	30.09.2021	Justering disp. skatt: Netto korreksjon	171 987,00		66 397,00
		Endelig			197 923,00
1200 Maskiner og anlegg					
		Foreløpig			19 283 030,48
		Endelig			19 283 030,48
1201 Avskrivinger Maskiner og anlegg					
		Foreløpig			-15 569 437,36
		Endelig			-15 569 437,36
1250 Inventar					
		Foreløpig			18 304,80
		Endelig			18 304,80
1251 Avskrivinger Inventar					
		Foreløpig			-1 830,48
		Endelig			-1 830,48
1396 Depositum Sluppenveien 12E					
		Foreløpig			139 177,00
		Endelig			139 177,00
1500 Kundefordringer					
		Foreløpig			1 491 348,68
		Endelig			1 491 348,68
1530 Opptjent, ikke fakturert driftsinntekt					
		Foreløpig			1 387 665,15
		Endelig			1 387 665,15
1552 Kundefordringer IC - Reskontro					
		Foreløpig			287 448,56
		Endelig			287 448,56
1560 Andre fordringer på selskap i samme kons					
		Foreløpig			3 622,93
		Endelig			3 622,93
1580 Avsetning tap på fordringer					
		Foreløpig			13 386,50
		Endelig			13 386,50
1700 Forskuddsbetalt leiekostnad					
		Foreløpig			4 373,01
		Endelig			4 373,01
1743 Forskuddsbetalt forsikring					
		Foreløpig			76 210,70
		Endelig			76 210,70
1749 Andre forskuddsbetalte driftskostnader					
		Foreløpig			13 511,82



Nr	Dato	Tekst	Debet	Kredit	Saldo
		Endelig			13 511,82
1760 Påløpt renteinntekt					
		Foreløpig			2 559,53
		Endelig			2 559,53
1806 Aksjer/andeler i foretak i samme konsern					
		Foreløpig			1,00
		Endelig			1,00
1920 Bankinnskudd 7058.06.90597					
		Foreløpig			1 906 890,71
		Endelig			1 906 890,71
1950 Bankinnskudd for skattetrekk 1506.28.567					
		Foreløpig			306 532,47
		Endelig			306 532,47
1960 Bankinnskudd utland - Clearing konto OFL					
		Foreløpig			3 338 898,32
		Endelig			3 338 898,32
2000 Aksjekapital					
		Foreløpig			-101 000,00
		Endelig			-101 000,00
2020 Overkursfond					
		Foreløpig			-7 566,00
		Endelig			-7 566,00
2050 Annen egenkapital					
		Foreløpig			-7 158 607,89
D6	30.09.2021	Overført til annen egenkapital		369 792,58	
K1	30.09.2021	Konsernbidrag til Orica Norway AS: Annen eger		1 565 384,00	
K1	30.09.2021	Konsernbidrag til Orica Norway AS: Skattekostn		441 519,00	
K1	30.09.2021	Konsernbidrag til Orica Norway AS: Skyldig kon:	2 006 903,00		
T3	30.09.2021	Ompostering skatt:		0,00	
T8	30.09.2021	Reklassifisering EK:	0,00		
		Netto korreksjon			-369 792,58
		Endelig			-7 528 400,47
2180 Andre avsetninger for forpliktelser					
		Foreløpig			-539 266,89
		Endelig			-539 266,89
2400 Leverandørgjeld					
		Foreløpig			-464 228,61
		Endelig			-464 228,61
2462 Leverandørgjeld IC - Reskontro					
		Foreløpig			-121 918,01
		Endelig			-121 918,01
2500 Betalbar skatt, ikke utlignet					
		Foreløpig			79 621,00
T4	30.09.2021	Aksjebasert betaling for disponering:		0,00	
T9	30.09.2021	Justering disp. skatt:	147 037,00		
T9	30.09.2021	Justering disp. skatt:		340 457,00	
		Netto korreksjon			-193 420,00
		Endelig			-113 799,00
2510 Betalbar skatt, utlignet					
		Foreløpig			113 798,77
T5	30.09.2021	Diff:		0,00	
T9	30.09.2021	Justering disp. skatt:		0,00	
		Netto korreksjon			0,00
		Endelig			113 798,77



Nr	Dato	Tekst	Debet	Kredit	Saldo
2540 Forskuddsskatt					
		Foreløpig			5 829,00
		Endelig			5 829,00
2600 Forskuddstrekk					
		Foreløpig			-496 397,00
T9	30.09.2021	Justering disp. skatt:	340 457,00		
		Netto korreksjon			340 457,00
		Endelig			-155 940,00
2640 Forsikringstrekk					
		Foreløpig			-6 544,76
		Endelig			-6 544,76
2650 Trukket fagforeningskontingent					
		Foreløpig			-2 220,00
		Endelig			-2 220,00
2701 Utgående merverdiavgift, høy sats					
		Foreløpig			-439 920,58
		Endelig			-439 920,58
2702 Utgående merverdiavgift kjøp tjenester f					
		Foreløpig			-31 626,30
		Endelig			-31 626,30
2711 Inngående merverdiavgift, høy sats					
		Foreløpig			109 000,15
		Endelig			109 000,15
2712 Inngående merverdiavgift kjøp tjenester					
		Foreløpig			31 626,30
		Endelig			31 626,30
2740 Oppgjørskonto merverdiavgift					
		Foreløpig			-444 347,35
		Endelig			-444 347,35
2770 Skyldig arbeidsgiveravgift					
		Foreløpig			-67 114,63
		Endelig			-67 114,63
2785 Påløpt arbeidsgiveravgift feriepenger					
		Foreløpig			-56 412,10
		Endelig			-56 412,10
2910 Gjeld til ansatte og eiere					
		Foreløpig			5 733,64
		Endelig			5 733,64
2911 Avsetning bonus leder - Share Based paym					
		Foreløpig			-66 791,96
		Endelig			-66 791,96
2920 Gjeld til selskap i samme konsern					
		Foreløpig			-175 773,59
K1	30.09.2021	Konsernbidrag til Orica Norway AS: Skyldig kon:		2 006 903,00	
		Netto korreksjon			-2 006 903,00
		Endelig			-2 182 676,59
2930 Skyldig lønn					
		Foreløpig			-106 812,28
		Endelig			-106 812,28
2940 Skyldige feriepenger					
		Foreløpig			-400 086,45
		Endelig			-400 086,45



Nr	Dato	Tekst	Debet	Kredit	Saldo
2990		Annen kortsiktig gjeld			
		Foreløpig			-328 933,00
		Endelig			-328 933,00
3001		Utleie - utstyr			
		Foreløpig			-8 098 751,00
		Endelig			-8 098 751,00
3002		Utleie - tilhørende tjenester			
		Foreløpig			-1 217 342,70
		Endelig			-1 217 342,70
3003		Avviksmåling (ekstern)			
		Foreløpig			-270 750,00
		Endelig			-270 750,00
3004		Besiktigelse / Skadehåndtering			
		Foreløpig			-626 965,00
		Endelig			-626 965,00
3005		Rådgivingsoppdrag			
		Foreløpig			-309 559,00
		Endelig			-309 559,00
3006		Salg av utstyr			
		Foreløpig			-656 191,00
		Endelig			-656 191,00
3007		Salg - tilhørende tjenester			
		Foreløpig			-1 499 675,01
		Endelig			-1 499 675,01
3008		Utlegg kunde			
		Foreløpig			-174 378,28
		Endelig			-174 378,28
3021		I/C Avviksmåling - med mva			
		Foreløpig			-1 526 539,50
		Endelig			-1 526 539,50
3022		I/C - Intern bistand - med mva			
		Foreløpig			-184 894,55
		Endelig			-184 894,55
3023		I/C - Utleie og tjenester - med mva			
		Foreløpig			-203 690,00
		Endelig			-203 690,00
3024		I/C Viderefakturering kostnad - med mva			
		Foreløpig			-70 507,87
		Endelig			-70 507,87
3100		Salgsinntekt Norge, avgiftsfri			
		Foreløpig			-133 135,18
		Endelig			-133 135,18
3101		Salgsinntekt eksport, avgiftsfri			
		Foreløpig			-241 488,80
		Endelig			-241 488,80
3223		I/C - Utleie og tjenester			
		Foreløpig			-449 738,00
		Endelig			-449 738,00
3800		Gevinst ved avgang av anleggsmidler			
		Foreløpig			-74 296,56
		Endelig			-74 296,56



Nr	Dato	Tekst	Debet	Kredit	Saldo
3900		Annen driftsrelatert inntekt			
		Foreløpig			-1 088 727,10
		Endelig			-1 088 727,10
4300		Innkjøp av varer for videresalg			
		Foreløpig			429 042,82
		Endelig			429 042,82
4500		Fremmedytelse og underentreprise			
		Foreløpig			835 415,55
		Endelig			835 415,55
4501 I/C		Fremmedytelse og underentreprise			
		Foreløpig			187 483,00
		Endelig			187 483,00
5000		Lønn til ansatte			
		Foreløpig			4 662 742,87
		Endelig			4 662 742,87
5090		Periodiseringskonto lønn			
		Foreløpig			300 553,00
		Endelig			300 553,00
5092		Feriepenger			
		Foreløpig			559 529,19
		Endelig			559 529,19
5200		Fri bil			
		Foreløpig			36 839,78
		Endelig			36 839,78
5210		Fri telefon			
		Foreløpig			33 672,00
		Endelig			33 672,00
5250		Forsikringer			
		Foreløpig			46 648,00
		Endelig			46 648,00
5280		Annen fordel i arbeidsforhold			
		Foreløpig			391,00
		Endelig			391,00
5290		Motkonto for gruppe 52			
		Foreløpig			-117 550,78
		Endelig			-117 550,78
5320		Helseforsikring/Behandlingsforsikring			
		Foreløpig			9 390,40
		Endelig			9 390,40
5400		Arbeidsgiveravgift			
		Foreløpig			691 820,47
		Endelig			691 820,47
5401		Redusert aga termin 3, 2020			
		Foreløpig			-20 005,00
		Endelig			-20 005,00
5405		Arb.giv.avg av pål. feriepenger			
		Foreløpig			78 893,53
		Endelig			78 893,53
5420		Innberetningspliktig pensjonskostnad			
		Foreløpig			31 505,29
		Endelig			31 505,29



Nr	Dato	Tekst	Debet	Kredit	Saldo
5500		Annen kostnadsgodtgjørelse			
		Foreløpig			117 989,20
		Endelig			117 989,20
5900		Gaver til ansatte			
		Foreløpig			13 606,00
		Endelig			13 606,00
5905		Gaver til ansatte, ikke fradragsberettig			
		Foreløpig			4 165,20
		Endelig			4 165,20
5910		Kantinekostnad			
		Foreløpig			2 119,60
		Endelig			2 119,60
5915		Overtidsmat			
		Foreløpig			1 613,90
		Endelig			1 613,90
5919		Trekk kantinekostnad ansatte			
		Foreløpig			-1 260,00
		Endelig			-1 260,00
5920		Yrkesskadeforsikring			
		Foreløpig			5 316,65
		Endelig			5 316,65
5941		LO/NHO-ordningen (O&U + sluttvederlag)			
		Foreløpig			107 735,00
		Endelig			107 735,00
5950		Obligatorisk tjenestepensjon (OTP)			
		Foreløpig			297 509,00
		Endelig			297 509,00
5952		Innberetning OTP/AFP			
		Foreløpig			8 245,00
		Endelig			8 245,00
5953		Motkonto Innberetning OTP/AFP			
		Foreløpig			-8 245,00
		Endelig			-8 245,00
5990		Annen personalkostnad			
		Foreløpig			-313 742,87
		Endelig			-313 742,87
6010		Avskrivning på transportmidler, maskiner			
		Foreløpig			559 188,70
		Endelig			559 188,70
6100		Frakt, transportkostnad og forsikring ve			
		Foreløpig			329 066,87
		Endelig			329 066,87
6300		Leie lokale			
		Foreløpig			896 642,38
		Endelig			896 642,38
6320		Renovasjon, vann, avløp o.l.			
		Foreløpig			1 599,20
		Endelig			1 599,20
6360		Renhold			
		Foreløpig			13 317,44
		Endelig			13 317,44



Nr	Dato	Tekst	Debet	Kredit	Saldo
6390 Annen kostnad lokaler					
		Foreløpig			41 661,39
		Endelig			41 661,39
6400 Leie maskiner					
		Foreløpig			660,50
		Endelig			660,50
6440 Leie transportmidler					
		Foreløpig			984 446,36
		Endelig			984 446,36
6540 Inventar					
		Foreløpig			107 961,60
		Endelig			107 961,60
6551 Datautstyr					
		Foreløpig			1 245,52
		Endelig			1 245,52
6570 Arbeidsklær og verneutstyr					
		Foreløpig			2 107,60
		Endelig			2 107,60
6571 Arbeidsklær, ikke opplysningspliktig					
		Foreløpig			13 982,70
		Endelig			13 982,70
6575 Verneutstyr					
		Foreløpig			7 164,13
		Endelig			7 164,13
6590 Annet driftsmateriale					
		Foreløpig			14 685,57
		Endelig			14 685,57
6599 Forbruksmaterieell til utleieinstrumenter					
		Foreløpig			197 404,47
		Endelig			197 404,47
6620 Reparasjon og vedlikehold utstyr					
		Foreløpig			407 639,52
		Endelig			407 639,52
6690 Reparasjon og vedlikehold annet					
		Foreløpig			152 837,51
		Endelig			152 837,51
6700 Revisjonshonorar					
		Foreløpig			513 069,00
		Endelig			513 069,00
6705 Regnskapshonorar					
		Foreløpig			219 742,40
		Endelig			219 742,40
6720 Honorar for økonomisk og juridisk bistand					
		Foreløpig			38 031,00
		Endelig			38 031,00
6791 I/C Annen fremmed tjeneste, opplysningsp					
		Foreløpig			595 363,45
		Endelig			595 363,45
6795 Annen fremmed tjeneste, ikke opplysnings					
		Foreløpig			26 518,80
		Endelig			26 518,80



Nr	Dato	Tekst	Debet	Kredit	Saldo
6796 Konsulenttenester					
		Foreløpig			520,00
		Endelig			520,00
6797 Rekruttering					
		Foreløpig			9 990,00
		Endelig			9 990,00
6800 Kontorrekvisita					
		Foreløpig			13 590,64
		Endelig			13 590,64
6860 Møte, kurs, oppdatering o.l.					
		Foreløpig			52 204,50
		Endelig			52 204,50
6900 Telefon					
		Foreløpig			23 893,35
		Endelig			23 893,35
6903 Mobiltelefon					
		Foreløpig			35 259,65
		Endelig			35 259,65
6907 Datakostnad instrumenter					
		Foreløpig			272 054,64
		Endelig			272 054,64
6940 Porto					
		Foreløpig			55,00
		Endelig			55,00
6990 Administrasjonshonorar Konsern					
		Foreløpig			278 353,52
		Endelig			278 353,52
6991 Administrasjonskostnader Orica I/C					
		Foreløpig			150 842,92
		Endelig			150 842,92
7000 Drivstoff transportmiddel					
		Foreløpig			934,28
		Endelig			934,28
7020 Vedlikehold transportmiddel					
		Foreløpig			7 954,96
		Endelig			7 954,96
7140 Reisekostnad, ikke oppgavepliktig					
		Foreløpig			21 738,67
		Endelig			21 738,67
7141 Hotell					
		Foreløpig			12 584,00
		Endelig			12 584,00
7142 Bompenger, parkering					
		Foreløpig			7 495,45
		Endelig			7 495,45
7143 Leiebil					
		Foreløpig			17 368,44
		Endelig			17 368,44
7144 Fly, tog, buss, ferge, båt o.l.					
		Foreløpig			57 690,00
		Endelig			57 690,00



Nr	Dato	Tekst	Debet	Kredit	Saldo
7150		Diettkostnad, oppgavepliktig			
		Foreløpig			22 675,30
		Endelig			22 675,30
7320		Reklamennonser			
		Foreløpig			70 754,44
		Endelig			70 754,44
7329		Annen reklamekostnad			
		Foreløpig			10 000,00
		Endelig			10 000,00
7350		Representasjon, fradragsberettiget			
		Foreløpig			2 327,00
		Endelig			2 327,00
7360		Representasjon, ikke fradragsberettiget			
		Foreløpig			351,00
		Endelig			351,00
7400		Kontingent, fradragsberettiget			
		Foreløpig			10 604,50
		Endelig			10 604,50
7420		Gave, fradragsberettiget			
		Foreløpig			1 900,00
		Endelig			1 900,00
7500		Forsikringspremie			
		Foreløpig			5 916,33
		Endelig			5 916,33
7600		Lisensavgift og royalties			
		Foreløpig			102 831,23
		Endelig			102 831,23
7740		Øresavrunding			
		Foreløpig			-3,73
		Endelig			-3,73
7770		Bank- og kortgebyr			
		Foreløpig			13 076,42
		Endelig			13 076,42
7798		Annen kostnad, fradragsberettiget			
		Foreløpig			70,00
		Endelig			70,00
7800		Salgssum anleggsmidler, avg pliktig salg			
		Foreløpig			22 618,96
		Endelig			22 618,96
7830		Tap på fordringer			
		Foreløpig			-7 993,75
		Endelig			-7 993,75
8030		Renteinntekt fra foretak i samme konsern			
		Foreløpig			-3 049,07
		Endelig			-3 049,07
8040		Renteinntekt, skattefri			
		Foreløpig			54,43
		Endelig			54,43
8059		Annen renteinntekt			
		Foreløpig			-46,45
		Endelig			-46,45



Nr	Dato	Tekst	Debet	Kredit	Saldo
8060		Valutagevinst (agio)			
		Foreløpig			-8 626,44
		Endelig			-8 626,44
8070		Annen finansinntekt			
		Foreløpig			295,58
		Endelig			295,58
8150		Annen rentekostnad			
		Foreløpig			1 835,11
		Endelig			1 835,11
8155		Rentekostnad leverandørgjeld			
		Foreløpig			519,21
		Endelig			519,21
8160		Valutatap (disagio)			
		Foreløpig			19 245,07
		Endelig			19 245,07
8300		Betalbar skatt			
		Foreløpig			319 024,00
D6	30.09.2021	Betalbar skatt	0,00		
K1	30.09.2021	Konsernbidrag til Orica Norway AS: Skattekostn	441 519,00		
T6	30.09.2021	:		0,00	
T9	30.09.2021	Justering disp. skatt: Betalbar skatt		319 024,00	
		Netto korreksjon			122 495,00
		Endelig			441 519,00
8510		Ekstraordinære kostnader			
		Foreløpig			-9 300,10
		Endelig			-9 300,10
8620		Endring i utsatt skatt/skattefordel			
		Foreløpig			0,00
D6	30.09.2021	Utsatt skatt	105 590,00		
T7	30.09.2021	:		0,00	
		Netto korreksjon			105 590,00
		Endelig			105 590,00
8935		Avsatt konsernbidrag			
		Foreløpig			0,00
K1	30.09.2021	Konsernbidrag til Orica Norway AS: Annen eger	1 565 384,00		
		Netto korreksjon			1 565 384,00
		Endelig			1 565 384,00
8960		Overføring til EK			
		Foreløpig			0,00
D6	30.09.2021	Overført til annen egenkapital	369 792,58		
		Netto korreksjon			369 792,58
		Endelig			369 792,58



Posteringsdokumentasjon

Klient Nitro Consult AS
Fødsels-/org.nr 930 145 556

	Konto	Debet	Kredit
Tilleggsposterings			
T9 Justering disp. skatt			
Betalbar skatt	8300 Betalbar skatt		319 024,00
	1070 Utsatt skattefordel	171 987,00	
	2500 Betalbar skatt, ikke utflignet	147 037,00	
	2600 Forskuddstrekk	340 457,00	
	2500 Betalbar skatt, ikke utflignet		340 457,00
Disponeringer			
D6 Disponeringer			
Utsatt skatt	8620 Endring i utsatt skatt/skattefordel	105 590,00	
Utsatt skatt	1070 Utsatt skattefordel		105 590,00
Overført til annen egenkapital	8960 Overføring til EK	369 792,58	
Overført til annen egenkapital	2050 Annen egenkapital		369 792,58
Konsernbidrag			
K1 Konsernbidrag til Orica Norway AS			
Annen egenkapital	8935 Avsatt konsernbidrag	1 565 384,00	
Annen egenkapital	2050 Annen egenkapital		1 565 384,00
Skattekostnad i resultatregnskapet	8300 Betalbar skatt	441 519,00	
Skattekostnad i resultatregnskapet	2050 Annen egenkapital		441 519,00
Skyldig konsernbidrag	2050 Annen egenkapital	2 006 903,00	
Skyldig konsernbidrag	2920 Gjeld til selskap i samme konsern		2 006 903,00



Reklassifiseringer

Oversikt over reklassifiserte verdier for de enkelte konti

Klient 930145556 Nitro Consult AS

Fødsels-/orgnr 930 145 556

Kontonr	Betegnelse	Ar Ft	Saldo	Beløp ref.	Beløp alt.ref	Beløp Tekst
---------	------------	-------	-------	------------	---------------	-------------



Posteringsdokumentasjon

Posteringer

Klient Nitro Consult AS
Fødsels-/org.nr 930 145 556

Dato	Tekst	Beløp	Debet	Kredit
Tilleggsposteringer				
T9 Justering disp. skatt				
30.09.2021	Betalbar skatt	319 024,00		8300 Betalbar skatt
30.09.2021		171 987,00	1070 Utsatt skattefordel	
30.09.2021		147 037,00	2500 Betalbar skatt, ikke utlignet	
30.09.2021		340 457,00	2600 Forskuddstrekk	2500 Betalbar skatt, ikke utlignet
Disponeringer				
D6 Disponeringer				
30.09.2021	Utsatt skatt	105 590,00	8620 Endring i utsatt skatt/skattefordel	1070 Utsatt skattefordel
30.09.2021	Overført til annen egenkapital	369 792,58	8960 Overføring til EK	2050 Annen egenkapital
Konsernbidrag				
K1 Konsernbidrag til Orica Norway AS				
30.09.2021	Annen egenkapital	1 565 384,00	8935 Avsatt konsernbidrag	2050 Annen egenkapital
30.09.2021	Skattekostnad i resultatregnskapet	441 519,00	8300 Betalbar skatt	2050 Annen egenkapital
30.09.2021	Skyldig konsernbidrag	2 006 903,00	2050 Annen egenkapital	2920 Gjeld til selskap i samme konsern