



ÅRSREGNSKAPET FOR REGNSKAPSÅRET 2024 - GENERELL INFORMASJON

Enheten

Organisasjonsnummer: 929 304 683
Organisasjonsform: Aksjeselskap
Foretaksnavn: HCM GROUP AS
Forretningsadresse: Nærlandsvågen 6
4160 FINNØY

Regnskapsår

Årsregnskapets periode: 01.01.2024 - 31.12.2024

Konsern

Morselskap i konsern: Nei

Regnskapsregler

Regler for små foretak benyttet: Ja
Benyttet ved utarbeidelsen av årsregnskapet til selskapet: Regnskapslovens alminnelige regler

Årsregnskapet fastsatt av kompetent organ

Bekreftet av representant for selskapet: KJELL HAVER REGNSKAPSSERVICE AS

Dato for fastsettelse av årsregnskapet: 13.06.2025

Grunnlag for avgivelse

År 2024: Årsregnskapet er elektronisk innlevert
År 2023: Tall er hentet fra elektronisk innlevert årsregnskap fra 2024

Det er ikke krav til at årsregnskapet m.v. som sendes til Regnskapsregisteret er undertegnet. Kontrollen på at dette er utført ligger hos revisor/enhetens øverste organ. Sikkerheten ivaretas ved at innsender har rolle/rettighet for innsending av årsregnskapet via Altinn, og ved at det bekreftes at årsregnskapet er fastsatt av kompetent organ.

Brønnøysundregistrene, 02.07.2025



Brønnøysundregistrene

Brønnøysundregistrene Årsregnskap regnskapsåret 2024 for 929304683

Postadresse: 8910 Brønnøysund

Telefoner: Opplysningstelefonen 75 00 75 00 Telefaks 75 00 75 05

E-post: firmapost@brreg.no Internett: www.brreg.no

Organisasjonsnummer: 974 760 673



Resultatregnskap

Beløp i: NOK	Note	2024	2023
RESULTATREGNSKAP			
Kostnader			
Lønnskostnad	2		
Annen driftskostnad	2	690 739	353 868
Sum kostnader		690 739	353 868
Driftsresultat		-690 739	-353 868
Finansinntekter og finanskostnader			
Annen renteinntekt		316 236	314 678
Annen finansinntekt		2 977 398	3 092 405
Verdiøkning markedsbaserte omløpsmidler		2 207 141	4 327 222
Sum finansinntekter		5 500 775	7 734 306
Verdireduksjon markedsbaserte omløpsmidler			529 305
Annen rentekostnad		1 868 623	1 700 426
Annen finanskostnad		480	1 267
Sum finanskostnader		1 869 102	2 230 999
Netto finans		3 631 672	5 503 307
Resultat før skattekostnad		2 940 934	5 149 440
Skattekostnad på resultat	3		29 313
Årsresultat	4	2 940 934	5 120 127
Årsresultat etter minoritetsinteresser		2 940 934	5 120 127
Totalresultat		2 940 934	5 120 127
Overføringer og disponeringer			
Avsatt til annen egenkapital		2 940 934	5 120 127
Sum overføringer og disponeringer		2 940 934	5 120 127



Balanse

Beløp i: NOK	Note	2024	2023
BALANSE - EIENDELER			
Anleggsmidler			
Immaterielle eiendeler			
Utsatt skattefordel	3		
Finansielle anleggsmidler			
Investeringer i aksjer og andeler	5	27 397 089	34 003 938
Andre langsiktige fordringer	6		
Sum finansielle anleggsmidler		27 397 089	34 003 938
Sum anleggsmidler		27 397 089	34 003 938
Omløpsmidler			
Varer			
Fordringer			
Andre kortsiktige fordringer	6		
Sum fordringer	6		
Investeringer			
Aksjer og andeler i foretak i samme konsern	5		
Markedsbaserte aksjer	5	28 531 631	24 292 425
Markedsbaserte obligasjoner	5		
Andre markedsbaserte finansielle instrumenter	5		
Sum investeringer		28 531 631	24 292 425
Bankinnskudd, kontanter og lignende			
Bankinnskudd, kontanter o.l.		2 060 544	4 317 820
Sum bankinnskudd, kontanter og lignende		2 060 544	4 317 820
Sum omløpsmidler		30 592 175	28 610 245
SUM EIENDELER		57 989 264	62 614 183

BALANSE - EGENKAPITAL OG GJELD



Balanse

Beløp i: NOK	Note	2024	2023
Egenkapital			
Innskutt egenkapital			
Aksjekapital	7	1 000 000	1 000 000
Sum innskutt egenkapital		1 000 000	1 000 000
Opptjent egenkapital			
Annen egenkapital		9 211 436	6 270 502
Sum opptjent egenkapital		9 211 436	6 270 502
Sum egenkapital	4	10 211 436	7 270 502
Gjeld			
Langsiktig gjeld			
Utsatt skatt	3		
Annen langsiktig gjeld			
Langsiktig konserngjeld	6		
Øvrig langsiktig gjeld	6	47 777 828	55 290 076
Sum annen langsiktig gjeld		47 777 828	55 290 076
Sum langsiktig gjeld		47 777 828	55 290 076
Kortsiktig gjeld			
Leverandørgjeld			20 468
Betalbar skatt	3		29 313
Annen kortsiktig gjeld			3 824
Sum kortsiktig gjeld			53 605
Sum gjeld		47 777 828	55 343 681
SUM EGENKAPITAL OG GJELD		57 989 264	62 614 183



Brønnøysundregistrene

ÅRSREGNSKAP FOR REGNSKAPSÅRET 2024 - GENERELL INFORMASJON

Journalnummer: 2025 605174

Enheten

Organisasjonsnummer: 929 304 683
Organisasjonsform: Aksjeselskap
Foretaksnavn: HCM GROUP AS
Forretningsadresse: Nærlandsvågen 6
4160 FINNØY

Regnskapsår

Årsregnskapets periode: 01.01.2024 - 31.12.2024

Konsern

Morselskap i konsern: Nei

Regnskapsregler

Regler for små foretak benyttet: Ja
Benyttet ved utarbeidelsen av
årsregnskapet til selskapet: Regnskapslovens alminnelige regler

Årsregnskapet fastsatt av kompetent organ

Bekreftet av representant for selskapet: KJELL HAVER REGNSKAPSSERVICE AS
Dato for fastsettelse av årsregnskapet: 13.06.2025

Revisjon

Årsregnskapet er utarbeidet av ekstern
autorisert regnskapsfører: Ja
Ekstern autorisert regnskapsfører har i
løpet av regnskapsåret bistått ved den
løpende regnskapsføringen eller utført
andre tjenester for selskapet enn å
utarbeide årsregnskapet: Ja

Grunnlag for avgivelse

År 2024: Årsregnskap er elektronisk innlevert.
År 2023: Tall er hentet fra elektronisk innlevert årsregnskap fra 2024.

Det er ikke krav til at årsregnskapet m.v. som sendes til Regnskapsregisteret er undertegnet. Kontrollen på at dette er utført ligger hos revisor/enhetens øverste organ. Sikkerheten ivaretas ved at innsender har rolle/rettighet for innsending av årsregnskapet via Altinn, og ved at det bekreftes at årsregnskapet er fastsatt av kompetent organ.

Brønnøysundregistrene, 01.07.2025

Brønnøysundregistrene
Postadresse: Postboks 900, 8910 Brønnøysund
Telefon: 75 00 75 00
E-post: firmapost@brreg.no Internett: www.brreg.no
Organisasjonsnummer: 974 760 673



Organisasjonsnr: 929 304 683
HCM GROUP AS

RESULTATREGNSKAP

Beløp i: NOK	Note	2024	2023
RESULTATREGNSKAP			
Kostnader			
Lønnskostnad	2		
Annen driftskostnad	2	690 739	353 868
Sum kostnader		690 739	353 868
Driftsresultat		-690 739	-353 868
Finansinntekter og finanskostnader			
Annen renteinntekt		316 236	314 678
Annen finansinntekt		2 977 398	3 092 405
Verdiøkning markedsbaserte omløpsmidler		2 207 141	4 327 222
Sum finansinntekter		5 500 775	7 734 306
Verdireduksjon markedsbaserte omløpsmidler			529 305
Annen rentekostnad		1 868 623	1 700 426
Annen finanskostnad		480	1 267
Sum finanskostnader		1 869 102	2 230 999
Netto finans		3 631 672	5 503 307
Resultat før skattekostnad		2 940 934	5 149 440
Skattekostnad på resultat	3		29 313
Årsresultat	4	2 940 934	5 120 127
Årsresultat etter minoritetsinteresser		2 940 934	5 120 127
Totalresultat		2 940 934	5 120 127
Overføringer og disponeringer			
Avsatt til annen egenkapital		2 940 934	5 120 127
Sum overføringer og disponeringer		2 940 934	5 120 127



Organisasjonsnr: 929 304 683
HCM GROUP AS

BALANSE

Beløp i: NOK	Note	2024	2023
--------------	------	------	------

BALANSE - EIENDELER

Anleggsmidler

Immaterielle eiendeler

Utsatt skattefordel 3

Finansielle anleggsmidler

Investeringer i aksjer og andeler 5 27 397 089 34 003 938

Andre langsiktige fordringer 6

Sum finansielle anleggsmidler 27 397 089 34 003 938

Sum anleggsmidler 27 397 089 34 003 938

Omløpsmidler

Varer

Fordringer

Andre kortsiktige fordringer 6

Sum fordringer 6

Investeringer

Aksjer og andeler i foretak i samme konsern 5

Markedsbaserte aksjer 5 28 531 631 24 292 425

Markedsbaserte obligasjoner 5

Andre markedsbaserte finansielle instrumenter 5

Sum investeringer 28 531 631 24 292 425

Bankinnskudd, kontanter og lignende

Bankinnskudd, kontanter o. l. 2 060 544 4 317 820

Sum bankinnskudd, kontanter og lignende 2 060 544 4 317 820

Sum omløpsmidler 30 592 175 28 610 245

SUM EIENDELER 57 989 264 62 614 183

BALANSE - EGENKAPITAL OG GJELD

Egenkapital

Innskutt egenkapital



Aksjekapital	7	1 000 000	1 000 000
Sum innskutt egenkapital		1 000 000	1 000 000
Opptjent egenkapital			
Annen egenkapital		9 211 436	6 270 502
Sum opptjent egenkapital		9 211 436	6 270 502
Sum egenkapital	4	10 211 436	7 270 502
Gjeld			
Langsiktig gjeld			
Utsatt skatt	3		
Annen langsiktig gjeld			
Langsiktig konserngjeld	6		
Øvrig langsiktig gjeld	6	47 777 828	55 290 076
Sum annen langsiktig gjeld		47 777 828	55 290 076
Sum langsiktig gjeld		47 777 828	55 290 076
Kortsiktig gjeld			
Leverandørgjeld			20 468
Betalbar skatt	3		29 313
Annen kortsiktig gjeld			3 824
Sum kortsiktig gjeld			53 605
Sum gjeld		47 777 828	55 343 681
SUM EGENKAPITAL OG GJELD		57 989 264	62 614 183



Organisasjonsnr: 929 304 683
HCM GROUP AS

NOTEOPPLYSNINGER - SELSKAP - alle poster oppgitt i hele tall

Note

Antall årsverk i regnskapsåret
0.00

Sum Beløp

Balanseført verdi 31.12. Varige driftsmidler Immaterielle eiend.

Konsernregnskap

Morselskapet sitt navn

Forretningskontor for morselskapet

Begrunnelse for at datterselskap er utelatt fra konsolideringen

Samlet beløp - tilknyttet selskap Årets Fjorårets

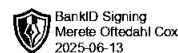
Samlet beløp - foretak i samme konsern Årets Fjorårets

Samlet beløp - foretak i samme konsern Årets Fjorårets

Samlet beløp - felles kontrollert virksomhet Årets Fjorårets

Pantstillelse Beløp

Beholdning av egne aksjer Antall Pålydende Andel av aksjek.

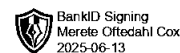


Årsregnskap 2024

Hcm Group AS

Resultatregnskap
Balanse
Noter til regnskapet

Org.nr.: 929 304 683



Hcm Group AS

Resultatregnskap

Driftsinntekter og driftskostnader	Note	2024	2023
Annen driftskostnad	2	690 739	353 868
Sum driftskostnader		690 739	353 868
Driftsresultat		-690 739	-353 868
Finansinntekter og finanskostnader			
Annen renteinntekt		316 236	314 678
Annen finansinntekt		2 977 398	3 092 405
Verdiøkning markedsbaserte omløpsmidler		2 207 141	4 327 222
Verdireduksjon markedsbaserte omløpsmidler		0	529 305
Annen rentekostnad		1 868 623	1 700 426
Annen finanskostnad		480	1 267
Resultat av finansposter		3 631 672	5 503 307
Resultat før skattekostnad		2 940 934	5 149 440
Skattekostnad på resultat	3	0	29 313
Årsresultat	4	2 940 934	5 120 127
Overføringer			
Avsatt til annen egenkapital		2 940 934	5 120 127
Sum overføringer		2 940 934	5 120 127



Hcm Group AS

Balanse

Eiendeler	Note	2024	2023
Anleggsmidler			
Finansielle anleggsmidler			
Investeringer i aksjer og andeler	5	27 397 089	34 003 938
Sum finansielle anleggsmidler		27 397 089	34 003 938
Sum anleggsmidler		27 397 089	34 003 938
Omløpsmidler			
Investeringer			
Markedsbaserte aksjer	5	28 531 631	24 292 425
Sum investeringer		28 531 631	24 292 425
Bankinnskudd, kontanter o.l.		2 060 544	4 317 820
Sum omløpsmidler		30 592 175	28 610 245
Sum eiendeler		57 989 264	62 614 183



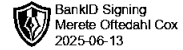
Hcm Group AS

Balanse

Egenkapital og gjeld	Note	2024	2023
Egenkapital			
Innskutt egenkapital			
Aksjekapital	7	1 000 000	1 000 000
Sum innskutt egenkapital		1 000 000	1 000 000
Opptjent egenkapital			
Annen egenkapital		9 211 436	6 270 502
Sum opptjent egenkapital		9 211 436	6 270 502
Sum egenkapital	4	10 211 436	7 270 502
Gjeld			
Annen langsiktig gjeld			
Øvrig langsiktig gjeld	6	47 777 828	55 290 076
Sum annen langsiktig gjeld		47 777 828	55 290 076
Kortsiktig gjeld			
Leverandørgjeld		0	20 468
Betalbar skatt	3	0	29 313
Annen kortsiktig gjeld		0	3 824
Sum kortsiktig gjeld		0	53 605
Sum gjeld		47 777 828	55 343 681
Sum egenkapital og gjeld		57 989 264	62 614 183

Finnøy, 13.06.2025
Styret i Hcm Group AS

Merete Oftedahl Cox
styreleder/daglig leder



Note 1 - Regnskapsprinsipper

Årsregnskapet er satt opp i samsvar med regnskapslovens bestemmelser og god regnskapsskikk for små foretak.

KLASSIFISERING OG VURDERING AV BALANSEPOSTER

Omløpsmidler og kortsiktig gjeld omfatter poster som forfaller til betaling innen ett år etter balansedagen, samt poster som knytter seg til varekretsløpet. Øvrige poster er klassifisert som anleggsmiddel/langsiktig gjeld.

Omløpsmidler vurderes til laveste av anskaffelseskost og virkelig verdi. Kortsiktig gjeld balanseføres til nominelt beløp på etableringstidspunktet.

Anleggsmidler vurderes til anskaffelseskost, men nedskrives til virkelig verdi ved verdifall som ikke forventes å være forbigående. Anleggsmidler med begrenset økonomisk levetid avskrives planmessig. Langsiktig gjeld balanseføres til nominelt beløp på etableringstidspunktet.

AKSJER OG VERDIPAPIR

Investering i aksjer og andeler er medtatt til kostpris, og blir nedskrevet til virkelig verdi ved varig og vesentlige verdifall. Markedsbaserte finansielle omløpsmidler verdijusteres basert på virkelig verdi på balanse tidspunktet.

SKATTER

Skattekostnaden i resultatregnskapet omfatter både periodens betalbare skatt og endring i utsatt skatt. Utsatt skatt er beregnet med 22% på grunnlag av de midlertidige forskjeller som eksisterer mellom regnskapsmessige og skattemessige verdier, samt ligningsmessig underskudd til fremføring ved utgangen av regnskapsåret. Skatteøkende og skattereduserende midlertidige forskjeller som reverserer eller kan reversere i samme periode er utlignet og nettoført. Netto utsatt skattefordel balanseføres i den grad det er sannsynlig at denne kan bli nyttiggjort.

Note 2 Lønnskostnader og antall årsverk

Selskapet har ingen ansatte.



Note 3 Skatt

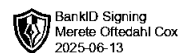
Årets skattegrunnlag	2024	2023	
Betalbar skatt	0	29 313	
SUM SKATTEKOSTNAD	0	29 313	
Beregning av årets skattegrunnlag:	2024	2023	
Ordinært resultat før skattekostnad	2 940 934	5 149 440	
Permanente forskjeller	-3 918 601	-5 016 198	
ÅRETS SKATTEGRUNNLAG	-977 667	133 242	
Betalbar skatt i balansen:	2024	2023	
Betalbar skatt på årets resultat	0	29 313	
SUM BETALBAR SKATT I BALANSEN	0	29 313	
Oversikt over midlertidige forskjeller:	2024	2023	Endring
SUM	0	0	0
Akkumulert fremførbart underskudd	-977 667	0	977 667
Inngår ikke i beregningen av utsatt skatt	977 667	0	-977 667
SUM	0	0	0
UTSATT SKATTEFORDEL / SKATT (22 %)	0	0	0

Note 4 Egenkapital

	Aksjekapital	Annen egenkapital	Sum egenkapital
Pr. 31.12.2023	1 000 000	6 270 502	7 270 502
Årets resultat		2 940 934	2 940 934
PR 31.12.2024	1 000 000	9 211 436	10 211 436

Note 5 Anleggsaksjer, aksjer i tilknyttet selskap

	Anskaffelseskost	Balanseført verdi	Ligningsverdi
Moto24 AS	15 000	15 000	0
Aksjer Elgar Kapital AS	10 000 090	10 000 090	10 849 520
Aksjer Hays PLC	17 381 999	17 381 999	16 801 323
Sum	27 397 089	27 397 089	27 650 843



Note 6 Fordringer og gjeld

Langsiktig gjeld med forfall senere enn 5 år

Annen langsiktig gjeld	-47 777 828
SUM	-47 777 828

Lånet skal nedbetales i løpet av 10 år med årlige avdrag, der størrelse på avdrag bestemmes av låntaker. Lånet er sikret med pant i Hays Plc aksjer.

Renteberegning av skyldig beløp på bakgrunn av skjermingsrenten gitt av Skattedirektoratet.

Note 7 Aksjonærer

AKSJEKAPITALEN I HCM GROUP AS PR. 31.12.2024 BESTÅR AV:

	Antall	Pålydende	Bokført
Ordinære aksjer	10 000	100,0	1 000 000
SUM	10 000		1 000 000

EIERSTRUKTUR

	Sum	Eierandel	Stemmeandel
Merete Oftedahl Cox	10 000	100,00	100,00
TOTALT ANTALL AKSJER	10 000	100,00	100,00

AKSJER EIET AV MEDLEMMER I STYRET OG DAGLIG LEDER:

Navn	Verv	Sum
Merete Oftedahl Cox	styreleder/daglig leder	10 000
Totalt antall aksjer		10 000



RSM Norge AS

Stokkamyrveien 22, 4313 Sandnes
Org.nr: 982 316 588 MVA

T +47 51 63 85 00
www.rsmnorge.no

Til generalforsamlingen i HCM Group AS

Uavhengig revisors beretning

Konklusjon

Vi har revidert årsregnskapet for HCM Group AS som viser et overskudd på NOK 2 940 934. Årsregnskapet består av balanse per 31. desember 2024, resultatregnskap for regnskapsåret avsluttet per denne datoen og noter til årsregnskapet, herunder et sammendrag av viktige regnskapsprinsipper.

Etter vår mening

- oppfyller årsregnskapet gjeldende lovkrav, og
- gir årsregnskapet et rettviseende bilde av selskapets finansielle stilling per 31. desember 2024, og av dets resultater for regnskapsåret avsluttet per denne datoen i samsvar med regnskapslovens regler og god regnskapsskikk i Norge.

Grunnlag for konklusjonen

Vi har gjennomført revisjonen i samsvar med International Standards on Auditing (ISA-ene). Våre oppgaver og plikter i henhold til disse standardene er beskrevet nedenfor under *Revisors oppgaver og plikter ved revisjonen av årsregnskapet*. Vi er uavhengige av selskapet i samsvar med kravene i relevante lover og forskrifter i Norge og International Code of Ethics for Professional Accountants (inkludert internasjonale uavhengighetsstandarder) utstedt av International Ethics Standards Board for Accountants (IESBA-reglene), og vi har overholdt våre øvrige etiske forpliktelser i samsvar med disse kravene. Innhentet revisjonsbevis er etter vår vurdering tilstrekkelig og hensiktsmessig som grunnlag for vår konklusjon.

Styrets og daglig leders ansvar for årsregnskapet

Styret og daglig leder (ledelsen) er ansvarlige for å utarbeide årsregnskapet og for at det gir et rettviseende bilde i samsvar med regnskapslovens regler og god regnskapsskikk i Norge. Ledelsen er også ansvarlig for slik internkontroll som den finner nødvendig for å kunne utarbeide et regnskap som ikke inneholder vesentlig feilinformasjon, verken som følge av misligheter eller utilsiktede feil.

Ved utarbeidelsen av årsregnskapet må ledelsen ta standpunkt til selskapets evne til fortsatt drift og opplyse om forhold av betydning for fortsatt drift. Forutsetningen om fortsatt drift skal legges til grunn for årsregnskapet så lenge det ikke er sannsynlig at virksomheten vil bli avvirket.

THE POWER OF BEING UNDERSTOOD ASSURANCE | TAX | CONSULTING

RSM Norge AS (organisasjonsnummer 982316588), RSM Advokatfirma AS (organisasjonsnummer 914095573), RSM Norge Kompetanse AS (organisasjonsnummer 925107492). RSM Norge AS er medlem av RSM-nettverket og driver under navnet RSM. RSM er forretningsnavnet som brukes av medlemmene i RSM-nettverket. RSM Advokatfirma AS og RSM Norge Kompetanse AS er selskaper tilknyttet RSM Norge AS. Hvert medlem i RSM-nettverket er et selvstendig revisjons- og rådgivningsfirma med uavhengig virksomhet. RSM-nettverket er ikke selv en egen juridisk person av noen form i noen jurisdiksjon.

Permeo Dokumentnr: 662AN-0Y7YR-8DTMJ-V88JL-4V5UC-0D3WD





Revisors beretning 2024 for HCM Group AS



Revisors oppgaver og plikter ved revisjonen av årsregnskapet

Vårt mål er å oppnå betryggende sikkerhet for at årsregnskapet som helhet ikke inneholder vesentlig feilinformasjon, verken som følge av misligheter eller utilsiktede feil, og å avgi en revisjonsberetning som inneholder vår konklusjon. Betryggende sikkerhet er en høy grad av sikkerhet, men ingen garanti for at en revisjon utført i samsvar med ISA-ene, alltid vil avdekke vesentlig feilinformasjon. Feilinformasjon kan oppstå som følge av misligheter eller utilsiktede feil. Feilinformasjon er å anse som vesentlig dersom den enkeltvis eller samlet med rimelighet kan forventes å påvirke de økonomiske beslutningene som brukerne foretar på grunnlag av årsregnskapet.

For videre beskrivelse av revisors oppgaver og plikter vises det til:
<https://revisorforeningen.no/revisjonsberetninger>

Sandnes, 16. juni 2025
RSM Norge AS

Marianne Nesdal
Statsautorisert revisor
(elektronisk signert)

Pemneo Dokumentnøkkel: 662AN-0Y7YR-8DTMJ-VB8JL-4V5UC-OD3WD





PENNEO

Signaturene i dette dokumentet er juridisk bindende. Dokument signert med "Penneo™ - sikker digital signatur". De signerende parter sin identitet er registrert, og er listet nedenfor.

"Med min signatur bekrefter jeg alle datoer og innholdet i dette dokument."

Nesdal, Marianne

Statsautorisert revisor

Serienummer: no_bankid:9578-5997-4-1106879

IP: 188.95.xxx.xxx

2025-06-16 07:30:02 UTC



Penneo Dokumentnøkkel: 662AN-0Y7YR-8DTMJ-VBBJL-4V5UC-OD3WD

Dette dokumentet er signert digitalt via [Penneo.com](https://penneo.com). De signerte dataene er validert ved hjelp av den matematiske hashverdien av det originale dokumentet. All kryptografisk bevisføring er innebygd i denne PDF-en for fremtidig validering.

Dette dokumentet er forseglet med et kvalifisert elektronisk segl. For mer informasjon om Penneos kvalifiserte tillitstjenester, se <https://eud.penneo.com>.

Slik kan du bekrefte at dokumentet er originalt

Når du åpner dokumentet i Adobe Reader, kan du se at det er sertifisert av **Penneo A/S**. Dette beviser at innholdet i dokumentet ikke har blitt endret siden tidspunktet for signeringen. Bevis for de individuelle signatørens digitale signaturer er vedlagt dokumentet.

Du kan bekrefte de kryptografiske bevisene ved hjelp av Penneos validator, <https://penneo.com/validator>, eller andre valideringsverktøy for digitale signaturer.