



## ÅRSREGNSKAPET FOR REGNSKAPSÅRET 2021 - GENERELL INFORMASJON

### Enheten

Organisasjonsnummer:	930 131 148
Organisasjonsform:	Aksjeselskap
Foretaksnavn:	RIEBER & SØN AS
Forretningsadresse:	Kalfarveien 57A 5022 BERGEN

### Regnskapsår

Årsregnskapets periode:	01.01.2021 - 31.12.2021
-------------------------	-------------------------

### Konsern

Morselskap i konsern:	Ja
Konsernregnskap lagt ved:	Nei

### Regnskapsregler

Regler for små foretak benyttet:	Ja
Benyttet ved utarbeidelsen av årsregnskapet til selskapet:	Regnskapslovens alminnelige regler

### Årsregnskapet fastsatt av kompetent organ

Bekreftet av representant for selskapet:	Fritz Rieber
Dato for fastsettelse av årsregnskapet:	15.06.2022

### Grunnlag for avgivelse

År 2021: Årsregnskapet er elektronisk innlevert  
År 2020: Tall er hentet fra elektronisk innlevert årsregnskap fra 2021

*Det er ikke krav til at årsregnskapet m.v. som sendes til Regnskapsregisteret er undertegnet. Kontrollen på at dette er utført ligger hos revisor/enhetens øverste organ. Sikkerheten ivaretas ved at innsender har rolle/rettighet for innsending av årsregnskapet via Altinn, og ved at det bekreftes at årsregnskapet er fastsatt av kompetent organ.*

Brønnøysundregistrene, 16.06.2023



### Resultatregnskap

Beløp i: NOK	Note	2021	2020
<b>RESULTATREGNSKAP</b>			
<b>Inntekter</b>			
Mottatt utbytte	1		
Driftsinntekter	2	4 841 000	3 972 000
<b>Sum inntekter</b>		<b>4 841 000</b>	<b>3 972 000</b>
<b>Kostnader</b>			
Lønnskostnad	3	21 727 000	23 199 000
Avskrivning på driftsmidler	4	613 000	562 000
Annen driftskostnad		6 295 000	5 652 000
<b>Sum kostnader</b>		<b>28 635 000</b>	<b>29 413 000</b>
<b>Driftsresultat</b>		<b>-23 794 000</b>	<b>-25 442 000</b>
<b>Finansinntekter og finanskostnader</b>			
Annen finansinntekt	5	238 532 000	233 908 000
Verdiendring finansinstr til virkelig verdi	8	61 960 000	-7 692 000
<b>Sum finansinntekter</b>		<b>300 493 000</b>	<b>226 216 000</b>
Annen finanskostnad	5	46 442 000	45 323 000
<b>Sum finanskostnader</b>		<b>46 442 000</b>	<b>45 323 000</b>
<b>Netto finans</b>		<b>254 050 000</b>	<b>180 893 000</b>
<b>Ordinært resultat før skattekostnad</b>		<b>230 256 000</b>	<b>155 451 000</b>
Skattekostnad på ordinært resultat	1	12 382 000	1 000
<b>Ordinært resultat etter skattekostnad</b>		<b>217 874 000</b>	<b>155 450 000</b>
<b>Årsresultat</b>		<b>217 874 000</b>	<b>155 450 000</b>
<b>Årsresultat etter minoritetsinteresser</b>		<b>217 874 000</b>	<b>155 450 000</b>
<b>Totalresultat</b>		<b>217 874 000</b>	<b>155 450 000</b>
<b>Overføringer og disponeringer</b>			
Ordinært utbytte		60 000 000	35 000 000



## Resultatregnskap

<b>Beløp i: NOK</b>	<b>Note</b>	<b>2021</b>	<b>2020</b>
Overført til -/fra annen egenkapital		157 874 000	120 450 000
<b>Sum overføringer og disponeringer</b>		<b>217 874 000</b>	<b>155 450 000</b>



## Balanse

Beløp i: NOK	Note	2021	2020
<b>BALANSE - EIENDELER</b>			
<b>Anleggsmidler</b>			
<b>Immaterielle eiendeler</b>			
Utsatt skattefordel	1	29 344 000	41 726 000
<b>Sum immaterielle eiendeler</b>		<b>29 344 000</b>	<b>41 726 000</b>
<b>Varige driftsmidler</b>			
Fast eiendom, driftsløsøre, inventar, mm		23 931 000	24 309 000
<b>Sum varige driftsmidler</b>	4	<b>23 931 000</b>	<b>24 309 000</b>
<b>Finansielle anleggsmidler</b>			
Investering i datterselskap	1, 6	1 662 448 000	1 535 104 000
Ansvarlig lån og andre fordringer	7	193 773 000	268 230 000
<b>Sum finansielle anleggsmidler</b>		<b>1 856 221 000</b>	<b>1 803 334 000</b>
<b>Sum anleggsmidler</b>		<b>1 909 495 000</b>	<b>1 869 368 000</b>
<b>Omløpsmidler</b>			
<b>Varer</b>			
<b>Fordringer</b>			
Kortsiktige fordringer		44 096 000	50 151 000
Kortsiktige fordringer konsernselskap		15 382 000	
<b>Sum fordringer</b>		<b>59 478 000</b>	<b>50 151 000</b>
<b>Investeringer</b>			
Markedsbaserte aksjer	8, 11, 12	960 040 000	802 233 000
<b>Sum investeringer</b>		<b>960 040 000</b>	<b>802 233 000</b>
<b>Bankinnskudd, kontanter og lignende</b>			
Bankinnskudd, kontanter o.l.	1, 11	41 288 000	37 380 000
<b>Sum bankinnskudd, kontanter og lignende</b>		<b>41 288 000</b>	<b>37 380 000</b>
<b>Sum omløpsmidler</b>		<b>1 060 806 000</b>	<b>889 764 000</b>



## Balanse

<b>Beløp i: NOK</b>	<b>Note</b>	<b>2021</b>	<b>2020</b>
<b>SUM EIENDELER</b>		<b>2 970 301 000</b>	<b>2 759 132 000</b>
<b>BALANSE - EGENKAPITAL OG GJELD</b>			
<b>Egenkapital</b>			
<b>Innskutt egenkapital</b>			
Aksjekapital	9	3 733 000	3 733 000
Overkurs		411 759 000	411 759 000
<b>Sum innskutt egenkapital</b>		<b>415 493 000</b>	<b>415 493 000</b>
<b>Opptjent egenkapital</b>			
Annen egenkapital		2 234 025 000	2 076 152 000
<b>Sum opptjent egenkapital</b>		<b>2 234 025 000</b>	<b>2 076 152 000</b>
<b>Sum egenkapital</b>	10	<b>2 649 518 000</b>	<b>2 491 644 000</b>
<b>Gjeld</b>			
<b>Langsiktig gjeld</b>			
Pensjonsforpliktelser		7 036 000	5 575 000
<b>Sum avsetninger for forpliktelser</b>		<b>7 036 000</b>	<b>5 575 000</b>
<b>Annen langsiktig gjeld</b>			
Gjeld til kredittinstitusjoner	12	245 501 000	219 194 000
<b>Sum annen langsiktig gjeld</b>		<b>245 501 000</b>	<b>219 194 000</b>
<b>Sum langsiktig gjeld</b>		<b>252 536 000</b>	<b>224 769 000</b>
<b>Kortsiktig gjeld</b>			
Skyldig offentlige avgifter		1 670 000	3 907 000
Utbytte		60 000 000	35 000 000
Annen kortsiktig gjeld		6 576 000	3 811 000
<b>Sum kortsiktig gjeld</b>		<b>68 247 000</b>	<b>42 719 000</b>
<b>Sum gjeld</b>		<b>320 783 000</b>	<b>267 487 000</b>
<b>SUM EGENKAPITAL OG GJELD</b>		<b>2 970 301 000</b>	<b>2 759 132 000</b>



Brønnøysundregistrene

ÅRSREGNSKAP FOR REGNSKAPSÅRET 2021 - GENERELL INFORMASJON

Journalnummer: 2022 510369

**Enheten**

Organisasjonsnummer: 930 131 148  
Organisasjonsform: Aksjeselskap  
Foretaksnavn: RIEBER & SØN AS  
Forretningsadresse: Kalfarveien 57A  
5022 BERGEN

**Regnskapsår**

Årsregnskapets periode: 01.01.2021 - 31.12.2021

**Konsern**

Morselskap i konsern: Ja  
Konsernregnskap lagt ved: Nei

**Regnskapsregler**

Regler for små foretak benyttet: Ja  
Benyttet ved utarbeidelsen av  
årsregnskapet til selskapet: Regnskapslovens alminnelige regler

**Årsregnskapet fastsatt av kompetent organ**

Bekreftet av representant for selskapet: Fritz Rieber  
Dato for fastsettelse av årsregnskapet: 15.06.2022

**Grunnlag for avgivelse**

År 2021: Årsregnskap er elektronisk innlevert.  
År 2020: Tall er hentet fra elektronisk innlevert årsregnskap fra 2021.

*Det er ikke krav til at årsregnskapet m.v. som sendes til Regnskapsregisteret er undertegnet. Kontrollen på at dette er utført ligger hos revisor/enhetens øverste organ. Sikkerheten ivaretas ved at innsender har rolle/rettighet for innsending av årsregnskapet via Altinn, og ved at det bekreftes at årsregnskapet er fastsatt av kompetent organ.*

Brønnøysundregistrene, 25.06.2022



Organisasjonsnr: 930 131 148  
RIEBER & SØN AS

## RESULTATREGNSKAP

Beløp i: NOK	Note	2021	2020
<b>RESULTATREGNSKAP</b>			
<b>Inntekter</b>			
Mottatt utbytte	1		
Driftsinntekter	2	4 841 000	3 972 000
<b>Sum inntekter</b>		<b>4 841 000</b>	<b>3 972 000</b>
<b>Kostnader</b>			
Lønnskostnad	3	21 727 000	23 199 000
Avskrivning på driftsmidler	4	613 000	562 000
Annen driftskostnad		6 295 000	5 652 000
<b>Sum kostnader</b>		<b>28 635 000</b>	<b>29 413 000</b>
<b>Driftsresultat</b>		<b>-23 794 000</b>	<b>-25 442 000</b>
<b>Finansinntekter og finanskostnader</b>			
Annen finansinntekt	5	238 532 000	233 908 000
Verdiendring finansinstr til virkelig verdi	8	61 960 000	-7 692 000
<b>Sum finansinntekter</b>		<b>300 493 000</b>	<b>226 216 000</b>
Annen finanskostnad	5	46 442 000	45 323 000
<b>Sum finanskostnader</b>		<b>46 442 000</b>	<b>45 323 000</b>
<b>Netto finans</b>		<b>254 050 000</b>	<b>180 893 000</b>
<b>Ordinært resultat før skattekostnad</b>			
Skattekostnad på ordinært resultat	1	12 382 000	1 000
<b>Ordinært resultat etter skattekostnad</b>		<b>217 874 000</b>	<b>155 450 000</b>
<b>Årsresultat</b>		<b>217 874 000</b>	<b>155 450 000</b>
<b>Årsresultat etter minoritetsinteresser</b>		<b>217 874 000</b>	<b>155 450 000</b>
<b>Totalresultat</b>		<b>217 874 000</b>	<b>155 450 000</b>
<b>Overføringer og disponeringer</b>			
Ordinært utbytte		60 000 000	35 000 000
Overført til -/fra annen egenkapital		157 874 000	120 450 000
<b>Sum overføringer og disponeringer</b>		<b>217 874 000</b>	<b>155 450 000</b>



Organisasjonsnr: 930 131 148  
RIEBER & SØN AS

## BALANSE

Beløp i: NOK	Note	2021	2020
<b>BALANSE - EIENDELER</b>			
<b>Anleggsmidler</b>			
<b>Immaterielle eiendeler</b>			
Utsatt skattefordel	1	29 344 000	41 726 000
<b>Sum immaterielle eiendeler</b>		<b>29 344 000</b>	<b>41 726 000</b>
<b>Varige driftsmidler</b>			
Fast eiendom, driftsløsøre, inventar, mm			
<b>Sum varige driftsmidler</b>	4	<b>23 931 000</b>	<b>24 309 000</b>
<b>Finansielle anleggsmidler</b>			
Investering i datterselskap	1, 6	1 662 448 000	1 535 104 000
Ansvarlig lån og andre fordringer	7	193 773 000	268 230 000
<b>Sum finansielle anleggsmidler</b>		<b>1 856 221 000</b>	<b>1 803 334 000</b>
<b>Sum anleggsmidler</b>		<b>1 909 495 000</b>	<b>1 869 368 000</b>
<b>Omløpsmidler</b>			
<b>Varer</b>			
<b>Fordringer</b>			
Kortsiktige fordringer		44 096 000	50 151 000
Kortsiktige fordringer konsernselskap		15 382 000	
<b>Sum fordringer</b>		<b>59 478 000</b>	<b>50 151 000</b>
<b>Investeringer</b>			
Markedsbaserte aksjer	8, 11, 12	960 040 000	802 233 000
<b>Sum investeringer</b>		<b>960 040 000</b>	<b>802 233 000</b>
<b>Bankinnskudd, kontanter og lignende</b>			
Bankinnskudd, kontanter o. l.	1, 11	41 288 000	37 380 000
<b>Sum bankinnskudd, kontanter og lignende</b>		<b>41 288 000</b>	<b>37 380 000</b>
<b>Sum omløpsmidler</b>		<b>1 060 806 000</b>	<b>889 764 000</b>
<b>SUM EIENDELER</b>		<b>2 970 301 000</b>	<b>2 759 132 000</b>

## BALANSE - EGENKAPITAL OG GJELD

### Egenkapital



<b>Innskutt egenkapital</b>			
Aksjekapital	9	3 733 000	3 733 000
Overkurs		411 759 000	411 759 000
<b>Sum innskutt egenkapital</b>		<b>415 493 000</b>	<b>415 493 000</b>
<b>Opptjent egenkapital</b>			
Annen egenkapital		2 234 025 000	2 076 152 000
<b>Sum opptjent egenkapital</b>		<b>2 234 025 000</b>	<b>2 076 152 000</b>
<b>Sum egenkapital</b>	<b>10</b>	<b>2 649 518 000</b>	<b>2 491 644 000</b>
<b>Gjeld</b>			
<b>Langsiktig gjeld</b>			
Pensjonsforpliktelser		7 036 000	5 575 000
<b>Sum avsetninger for forpliktelser</b>		<b>7 036 000</b>	<b>5 575 000</b>
<b>Annen langsiktig gjeld</b>			
Gjeld til kredittinstitusjoner	12	245 501 000	219 194 000
<b>Sum annen langsiktig gjeld</b>		<b>245 501 000</b>	<b>219 194 000</b>
<b>Sum langsiktig gjeld</b>		<b>252 536 000</b>	<b>224 769 000</b>
<b>Kortsiktig gjeld</b>			
Skyldig offentlige avgifter		1 670 000	3 907 000
Utbytte		60 000 000	35 000 000
Annen kortsiktig gjeld		6 576 000	3 811 000
<b>Sum kortsiktig gjeld</b>		<b>68 247 000</b>	<b>42 719 000</b>
<b>Sum gjeld</b>		<b>320 783 000</b>	<b>267 487 000</b>
<b>SUM EGENKAPITAL OG GJELD</b>		<b>2 970 301 000</b>	<b>2 759 132 000</b>



Organisasjonsnr: 930 131 148  
RIEBER & SØN AS

NOTEOPPLYSNINGER - SELSKAP - alle poster oppgitt i hele tall

Note

Antall aksjer og aksjeeiere

Note

Antall årsverk i regnskapsåret

Virksomheten har hatt følgende antall årsverk:  
11.00

Omløpsmidler                      Startdato      Sluttdato      Endring

Skattemessig fremf.undersk. Startdato      Sluttdato      Endring

Kortsiktig gjeld                      Startdato      Sluttdato      Endring



# Årsregnskap 2021

## Rieber & Søn AS

Resultatregnskap  
Balanse

Org.nr.: 930 131 148



## Rieber & Søn AS

### Årsberetning 2021

Rieber & Søn AS (Rieber & Søn) er et norsk familieeid investeringsselskap, med en industriell forankring som strekker seg tilbake til 1839. Selskapet har sine røtter i Bergen, men er både nasjonale og internasjonale i sin orientering.

#### Investeringsområder

Rieber & Søn investerer hovedsakelig innen tre definerte investeringsområder. Disse områdene beskrives nærmere under og er henholdsvis direkte investeringer, verdipapirer og shipping. Selskapet skal til enhver tid opptre som en ansvarlig og god eier.

Direkte investeringer utgjør det viktigste aktivitetsområdet i Rieber & Søn. Vi investerer fortrinnsvis i selskaper som har lagt bak seg de første fasene i sin utvikling, men som fortsatt har betydelig potensial for videre vekst og verdiskaping. Selskapet vil i tiden fremover ha hovedfokus på å utvikle de bedrifter vi allerede er hovedeier i, samt å finne nye mulige investeringer som kan passe inn sammen med eksisterende selskaper. Selskapet vil også vurdere nye investeringer uten sammenheng med eksisterende selskaper.

Verdipapirer omfatter mer likvide investeringer som børsnoterte aksjer og obligasjoner både i Norge og internasjonalt. Verdipapirer forvaltes primært gjennom utvalgte eksterne forvaltningsmiljøer.

Shipping-investeringer gjøres gjennom datterselskapet AS Inventor Shipping. I all hovedsak er shipping investeringene «stainless steel» kjemikalieskip på 19.000 dwt. Skipene opererer i spotmarkedet og administreres som en del av Poolen til Hansa Tankers.

#### Redegjørelse for årsregnskapet

Styret bekrefter at regnskapet er utarbeidet på grunnlag av forutsetning om fortsatt drift, og at forutsetningen om fortsatt drift er til stede. Selskapets sterke egenkapital- og likviditetsposisjon danner grunnlaget for denne vurderingen. Etter styrets oppfatning gir årsregnskapet et rettviseende bilde av selskapets økonomiske stilling ved årets slutt.

#### Resultatregnskap og Balanse

Selskapets driftsinntekter består av administrasjonshonorarer. Finansposter er preget av et godt år innenfor verdipapirer, samt utbytte fra datterselskap og realisasjon av tilknyttede selskaper.

Resultat etter skatt var for 2021 på NOK 217,87 millioner, mot NOK 155,45 millioner i 2020.

Regnskapet viser en bokført egenkapital på NOK 2 649,5 millioner. Etter styrets vurdering er bokførte verdier og egenkapital gjennomgående konservativt vurdert.



## Finansiell markedsrisiko

Direkteinvesteringene er hovedsakelig påvirket av den generelle økonomiske utviklingen i Norge og Norden.

Selskapet sine plasseringer i aksjer og andre verdipapirer har finansiell risiko gjennom verdisvingninger på børsene verden over.

Investeringer innen kjemikalieskip-området fører til eksponering mot den globale verdenshandelen av kjemikalier og oljeprodukter, noe som medfører svingninger i inntjening og verdier på skipene.

Selskapet har soliditet til å håndtere betydelige finansielle svingninger.

## Organisasjon og personell

Selskapets kontor er i Bergen. Ved årsskiftet var det 11 ansatte i selskapet. Sykefraværet var 0,5% i 2021. Arbeidsmiljøet er godt. Selskapet har som policy at det ikke skal forekomme forskjellsbehandling grunnet kjønn, etnisitet, religion, alder eller av andre grunner. Styret takker de ansatte for god innsats i 2021.

Styret i Rieber & Søn består av fire menn og to kvinner.

## Ytre miljø

Selskapet forurenser ikke det ytre miljø utover det som følger av vanlig kontordrift. I løpende arbeid og oppfølging av investeringer vektlegger selskapet å tilpasse seg den utvikling som skjer i forventninger og krav til bærekraft innen miljø, økonomi og sosial utvikling slik at en opptrer som en ansvarlig eier. R&S ønsker at selskapene vi eier i skal være miljøbevisste og drive sin virksomhet så miljøvennlig som mulig. Den løpende oppfølging av dette arbeidet gjøres av de enkelte selskapsstyrer.

## Disponering av årets resultat

Styret foreslår at selskapets resultat etter skatt på NOK 217,87 millioner disponeres slik:

Avsatt til utbytte	NOK 60,00 millioner
<u>Til annen egenkapital</u>	<u>NOK 157,87 millioner</u>
Sum disponert	NOK 217,87 millioner


Det har ikke inntruffet forhold etter årsskiftet som påvirker selskapets økonomiske stilling i vesentlig grad.



**Redegjørelse for selskapets utsikter**


Selskapet vil primært arbeide med å utvikle eksisterende investeringer innenfor direkte investeringsområdet gjennom organisk vekst og tilleggsinvesteringer. Nye investeringsmuligheter blir vurdert. For Verdipapirer vurderes nye investeringer fortløpende.

Bergen, den 20.04.2022

  
Bjarne Rieber

  
Fritz Rieber

  
Marianne Rieber

  
Høge Midttun  
Styreleder

  
Leif Teksum

  
Katrine Trovik



## Resultatregnskap

### Rieber & Søn AS

Tall i NOK 1000	Note	2021	2020
<b>Driftsinntekter og driftskostnader</b>			
Driftsinntekter	2	4 841	3 972
<b>Sum driftsinntekter</b>		<b>4 841</b>	<b>3 972</b>
<b>Lønnskostnad</b>			
Lønnskostnad	3	21 727	23 199
Avskrivning på driftsmidler	4	613	562
Annen driftskostnad		6 295	5 652
<b>Sum driftskostnader</b>		<b>28 635</b>	<b>29 413</b>
<b>Driftsresultat</b>		<b>-23 794</b>	<b>-25 442</b>
<b>Finansinntekter og finanskostnader</b>			
Annen finansinntekt	5	238 532	233 908
Verdiendring finansinstr til virkelig verdi	8	61 960	-7 692
Annen finanskostnad	5	-46 442	-45 323
<b>Resultat av finansposter</b>		<b>254 050</b>	<b>180 893</b>
<b>Ordinært resultat før skattekostnad</b>		<b>230 256</b>	<b>155 451</b>
Skattekostnad på ordinært resultat	1	12 382	1
<b>Ordinært resultat</b>		<b>217 874</b>	<b>155 450</b>
<b>Overskudd -/Underskudd</b>		<b>217 874</b>	<b>155 450</b>
<b>Overføringer</b>			
Avsatt til utbytte		60 000	35 000
Overført til -/fra annen egenkapital		157 874	120 450
<b>Sum overføringer</b>		<b>217 874</b>	<b>155 450</b>



### Balanse

#### Rieber & Søn AS

Tall i 1000 NOK	Note	2021	2020
<b>Balanse</b>			
<b>Eiendeler</b>			
<b>Anleggsmidler</b>			
<b>Immaterielle eiendeler</b>			
Utsatt skattefordel	1	29 344	41 726
<b>Sum immaterielle eiendeler</b>		<b>29 344</b>	<b>41 726</b>
<b>Varige driftsmidler</b>			
Fast eiendom, driftsløsøre, inventar, mm		23 931	24 309
<b>Sum varige driftsmidler</b>	4	<b>23 931</b>	<b>24 309</b>
<b>Finansielle driftsmidler</b>			
Aksjer i datterselsk, tilknyttet selskap, mv	1, 6	1 662 448	1 535 104
Ansvarlig lån og andre fordringer	7	193 773	268 230
<b>Sum finansielle anleggsmidler</b>		<b>1 856 221</b>	<b>1 803 334</b>
<b>Sum anleggsmidler</b>		<b>1 909 495</b>	<b>1 869 368</b>
<b>Omløpsmidler</b>			
<b>Fordringer</b>			
Kortsiktige fordringer		44 096	50 151
Kortsiktige fordringer konsernselskap		15 382	0
<b>Sum fordringer</b>		<b>59 478</b>	<b>50 151</b>
<b>Investeringer</b>			
Markedsbaserte finansielle instrumenter	8, 11, 12	960 040	802 233
<b>Sum investeringer</b>		<b>960 040</b>	<b>802 233</b>
<b>Bankinnskudd, kontanter o.l.</b>	1, 11	<b>41 288</b>	<b>37 380</b>
<b>Sum omløpsmidler</b>		<b>1 060 806</b>	<b>889 764</b>
<b>Sum eiendeler</b>		<b>2 970 301</b>	<b>2 759 132</b>




## Balanse


## Rieber &amp; Søn AS


Tall i 1000 NOK	Note	2021	2020
<b>Egenkapital og gjeld</b>			
<b>Innskutt egenkapital</b>			
Aksjekapital	9	3 733	3 733
Annen innskutt egenkapital		411 759	411 759
<b>Sum innskutt egenkapital</b>		<b>415 493</b>	<b>415 493</b>
<b>Opptjent egenkapital</b>			
Annen egenkapital		2 234 025	2 076 152
<b>Sum opptjent egenkapital</b>		<b>2 234 025</b>	<b>2 076 152</b>
<b>Sum egenkapital</b>	10	<b>2 649 518</b>	<b>2 491 644</b>
<b>Gjeld</b>			
<b>Avsetning for forpliktelser</b>			
Pensjonsforpliktelser		7 036	5 575
<b>Sum avsetning for forpliktelser</b>		<b>7 036</b>	<b>5 575</b>
<b>Annen langsiktig gjeld</b>			
Gjeld til kredittinstitusjoner	12	245 501	219 194
<b>Sum annen langsiktig gjeld</b>		<b>245 501</b>	<b>219 194</b>
<b>Kortsiktig gjeld</b>			
Skyldig offentlige avgifter		1 670	3 907
Skyldig utbytte		60 000	35 000
Annen kortsiktig gjeld		6 576	3 811
<b>Sum kortsiktig gjeld</b>		<b>68 247</b>	<b>42 719</b>
<b>Sum gjeld</b>		<b>320 783</b>	<b>267 487</b>
<b>Sum gjeld og egenkapital</b>		<b>2 970 301</b>	<b>2 759 132</b>


Bergen, 20.04.2022  
Styret i Rieber & Søn AS

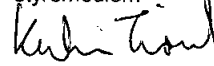
  
Friiz Rieber  
styremedlem

  
Bjørn Rieber  
styremedlem

  
Marianne Rieber  
styremedlem

  
Helge Midttun  
styreleder

  
Leif Teksum  
styremedlem

  
Katrine Trovik  
styremedlem



## Rieber & Søn AS Noter 2021

### Note 1 Regnskapsprinsipper

Årsregnskapet er satt opp i samsvar med regnskapsloven av 1998 og god regnskapsskikk for små foretak.

Selskapet utarbeider ikke konsernregnskap da investeringene er midlertidig eie og ihht regnskapsloven unntak for små foretak.

Selskapet er et konsernselskap til Atlantis Vest. Det utarbeides ikke konsernregnskap for Atlantis Vest ihht regnskapsloven unntak for små selskap.

### Hovedregel for vurdering og klassifisering av eiendeler og gjeld

Eiendeler bestemt til varig eie eller bruk er klassifisert som anleggsmidler. Andre eiendeler er klassifisert som omløpsmidler. Fordringer som skal tilbakebetales innen et år er klassifisert som omløpsmidler. Ved klassifisering av kortsiktig og langsiktig gjeld er tilsvarende kriterier lagt til grunn.

Anleggsmidler vurderes til anskaffelseskost, men nedskrives til virkelig verdi når verdifallet forventes ikke å være forbigående. Anleggsmidler med begrenset økonomisk levetid avskrives planmessig. Langsiktig lån balanseføres til nominelt mottatt beløp på etableringstidspunktet.

Omløpsmidler vurderes til laveste av anskaffelseskost og virkelig verdi. Kortsiktig gjeld balanseføres til nominelt mottatt beløp på etableringstidspunktet.

### Hovedregel for inntektsføring og kostnadsføring

Inntekter resultatføres når de er opptjent til verdien på opptjeningstidspunktet. Kostnader sammenstilles med inntekter. Det avsettes for forventede tap og urealiserte tap. Urealiserte gevinster inntektsføres kun for likvide, noterte finansielle instrumenter, eller der det foreligger pålitelige markedskurser, samt der det er sikring og føres som finansinntekter.

### Driftsinntekter

Driftsinntekter inntektsføres når de er opptjent.

### Valuta

Pengeposter i utenlandsk valuta omregnes til balansedagens kurs.

### Markedsbaserte finansielle omløpsmidler

Markedsbaserte finansielle omløpsmidler er vurdert til markedskurs pr 31.12. Verdiendringer, løpende avkastning (utbytte el lign) resultatføres under finans.

### Anleggsaksjer

Selskapet benytter historisk kostpris for sine anleggsaksjer. Ved konstatert varig verdifall nedskrives anleggsaksjene.

### Aksjer i tilknyttet selskap

Selskapet benytter historisk kostpris for sine aksjer i tilknyttet selskap. Ved konstatert varig verdifall nedskrives aksjene. Aksjer med eierandel over 20% hvor intensjonen med investeringene er at aksjene skal selges på sikt, er klassifisert som anleggsaksjer.



## Rieber & Søn AS Noter 2021

### Bankinnskudd, kontanter o.l.

Bankinnskudd, kontanter ol. inkluderer kontanter, bankinnskudd og andre betalingsmidler med forfallsdato som er kortere enn tre måneder fra anskaffelse.

### Skatter

Skattekostnaden sammenstilles med regnskapsmessige resultat før skatt. Skatt knyttet til egenkapitaltransaksjoner, for eksempel konsernbidrag, føres mot egenkapitalen. Skattekostnaden består av betalbar skatt (skatt på årets direkte skattepliktige inntekt) og endring i netto utsatt skatt. Utsatt skatt og utsatt skattefordel er presentert netto i balansen. Utsatt skattefordel regnskapsføres kun dersom det er sannsynlig at utsatt skattefordel kan utnyttes.

### Note 2 Driftsinntekter

(tall i 1000 NOK)

	2021	2020
Administrasjonshonorar innen konsern	1 955	1 725

Selskapet selger administrative tjenester til datterselskap til armelengde prising.

### Note 3 Lønnskostnad, antall ansatte, godtgjørelser, lån til ansatte mm

(tall i 1000 NOK)

Lønnskostnad	2021	2020
Lønn	13 708	16 575
Folketrygdavgift	2 404	2 772
Pensjonskostnader	3 618	1 790
Andre ytelser	1 994	2 062
Sum	21 724	23 199

Antall årsverk sysselsatt i regnskapsåret 11 10

### Note 4 Varige driftsmidler

(tall i 1000 NOK)

2021	Tomter	Bygn. og annen fast eiendom	Driftsløsøre, inventar o.l	Sum
Anskaffelseskost 01.01.21	2 833	31 774	13 173	47 780
Tilgang kjøpte driftsmidler		-	235	235
Anskaffelseskost 31.12.21	2 833	31 774	13 408	48 015
Akk. avskrivninger 01.01.21		20 670	2 802	23 472
Avskrivning 2021		509	104	613
Akk. avskrivninger 31.12.21	-	21 179	2 906	24 085
<b>Bokført verdi pr. 31.12.21</b>	<b>2 833</b>	<b>10 595</b>	<b>10 502</b>	<b>23 931</b>
Årets avskrivninger	-	509	104	613
Økonomisk levetid		50 år	3-5 år *)	
Avskrivningsplan		lineær	lineær	

\*) Noen driftsmidler blir ikke avskrevet.



## Rieber & Søn AS Noter 2021

### Note 5      Finans

(tall i 1000 NOK)

<b>Finansinntekter</b>	<b>2021</b>	<b>2020</b>
Renteinntekter innen konsern	7 018	10 964
Anen renteinntekt	1 327	2 599
Inntekt på investering i datter- og tilknyttet selskap	84 701	78 484
Inntekt på investering i andre verdipapirer	139 212	130 619
Agio	6 274	11 242
<b>Sum annen finansinntekter</b>	<b>238 532</b>	<b>233 908</b>

<b>Finanskostnader</b>	<b>2021</b>	<b>2020</b>
Rentekostnader kredittinstitusjoner	-9 173	-4 471
Tap på investering i verdipapirer	-18 394	-54 719
Nedskrivning av finansielle anleggsmidler/+reversert nedskrivning	-16 818	23 737
Disagio		-7 980
Annen finanskostnad	-2 057	-1 889
<b>Sum annen finanskostnad</b>	<b>-46 442</b>	<b>-45 323</b>

### Note 6      Aksjer i datterselskap, tilknyttet selskap m.v.

Selskapet benytter historisk kostpris på sine aksjer. Ved konstatert varig verdifall nedskrives aksjene.

### Note 7      Fordringer med forfall senere enn ett år

(tall i 1000 NOK)

	<b>2021</b>	<b>2020</b>
Andre fordringer *)	37 209	24 995
Lån til foretak i samme konsern og tilknyttet selskap *)	156 564	243 234
<b>Sum fordringer</b>	<b>193 773</b>	<b>268 229</b>

\*) Alle fordringer renteberegnes.

Av fordringene har TNOK 193.773 forfall 12 mnd eller senere.

### Note 8      Markedsbaserte finansielle instrumenter

(tall i 1000 NOK)

<i>Finansielle instrumenter er vurdert til virkelig verdi etter regnskapsloven § 5-8</i>	<b>Virkelig verdi</b>	<b>Periodens resultatførte verdiendr.</b>
Aksjer og aksjefond *)	760 735	71 397
Obligasjoner og rentepapirer	199 305	-9 436
<b>Sum</b>	<b>960 040</b>	<b>61 960</b>

\*) Aksjer med bindingstid er vurdert til kostpris.



**Rieber & Søn AS**  
**Noter 2021**

**Note 9 Aksjekapital**

Aksjekapitalen i selskapet pr 31.12.21 består av følgende:

	Antall	Pålydende	Bokført
Ordinære	373 340	10	3 733 400
<b>Sum</b>	<b>373 340</b>		<b>3 733 400</b>

**Note 10 Egenkapital**

(tall i 1000 NOK)

	Aksje- kapital	Annen innskutt egenkapital	Opptjent egenkapital	Sum egenkapital
<b>Egenkapital 01.01.21</b>	<b>3 733</b>	<b>411 759</b>	<b>2 076 151</b>	<b>2 491 644</b>
<u>Årets endring i egenkapital:</u>				
Avsatt utbytte			-60 000	-60 000
Årets resultat			217 874	217 874
<b>Egenkapital 31.12.21</b>	<b>3 733</b>	<b>411 759</b>	<b>2 234 025</b>	<b>2 649 518</b>

**Note 11 Valutakurser, Finansiell markedsrisiko**

Valutakurser mot NOK brukt ved omregning av vesentlige balanseposter i regnskapet:

	Valutakurs 31.12.21	Valutakurs 31.12.20
USD	8,818	8,562
EUR	10,972	10,476
SEK	97,398	

Selskapet har mesteparten av sine eiendeler plassert i aksjer, verdipapirer og bankinnskudd. Noterte aksjer og verdipapirer er eksponert for finansiell risiko gjennom verdisingninger på børsene verden over. For øvrige investeringer (unoterte aksjer) er selskapet hovedsakelig påvirket av den mer generelle økonomiske utviklingen i Norge og Norden for øvrig.

Selskapet har soliditet til å takle betydelige finansielle svingninger.



**Rieber & Søn AS**  
**Noter 2021**

**Note 12 Bundne midler, sikkerhetsstillelse og trekkrettigheter m.v.**

Trekkrettigheter

Selskapet har en trekkrettighet hos finansinstitusjon på MNOK 400.

Pr 31.12.21 er det et trekk på kreditten på MNOK 9,29

Det er avgitt negativ pantsettelseserklæring for denne.

Trekkfasiliteten løper uten avdrag, og løper til den blir sagt opp. Behandles som et langsiktig lån.

Det er avtalt to unntak fra negativ pantsettelseserklæring på følgende:

Det er i 2021 inngått avtale om en ny trekkfasilitet på MNOK 236. Sikkerhet for trekkfasiliteten er markedsbaserte aksjer. Bokført verdi av pantet var pr 31.12.21 MNOK 423.

Trekkfasiliteten løper uten avdrag, med årlig fornyelse. Behandles som et langsiktig lån.

Det er stilt sikkerhet for bruk av derivater for deler av investeringsporteføljen.

Pr 31.12.21 bestod stilte sikkerheter av en kombinasjon av bankinnskudd og markedsbaserte verdipapirer.

Bokført verdi av pantet var pr 31.12.21 MNOK 88,55. Beløpet overstiger faktisk kreditteksponering.



# Deloitte.

Deloitte AS  
Lars Hilles gate 30  
Postboks 6013 Postterminalen  
NO-5892 Bergen  
Norway

Tel: +47 55 21 81 00  
www.deloitte.no

Til generalforsamlingen i Rieber & Søn AS

## UAVHENGIG REVISORS BERETNING

### Konklusjon

Vi har revidert Rieber & Søn AS' årsregnskap som består av balanse per 31. desember 2021, resultatregnskap for regnskapsåret avsluttet per denne datoen og noter til årsregnskapet, herunder et sammendrag av viktige regnskapsprinsipper.

Etter vår mening

- oppfyller årsregnskapet gjeldende lovkrav, og
- gir årsregnskapet et rettviseende bilde av selskapets finansielle stilling per 31. desember 2021, og av dets resultater for regnskapsåret avsluttet per denne datoen i samsvar med regnskapslovens regler og god regnskapsskikk i Norge.

### Grunnlag for konklusjonen

Vi har gjennomført revisjonen i samsvar med de internasjonale revisjonsstandardene International Standards on Auditing (ISA-ene). Våre oppgaver og plikter i henhold til disse standardene er beskrevet nedenfor under *Revisors oppgaver og plikter ved revisjonen av årsregnskapet*. Vi er uavhengige av selskapet slik det kreves i lov, forskrift og International Code of Ethics for Professional Accountants utstedt av the International Ethics Standards Board for Accountants (IESBA-reglene), og vi har overholdt våre øvrige etiske forpliktelser i samsvar med disse kravene. Innhentet revisjonsbevis er etter vår vurdering tilstrekkelig og hensiktsmessig som grunnlag for vår konklusjon.

### Øvrig informasjon

Styret og daglig leder (ledelsen) er ansvarlige for informasjonen i årsberetningen. Øvrig informasjon omfatter informasjon i årsrapporten bortsett fra årsregnskapet og den tilhørende revisjonsberetningen. Vår konklusjon om årsregnskapet ovenfor dekker ikke informasjonen i årsberetningen.

I forbindelse med revisjonen av årsregnskapet er det vår oppgave å lese årsberetningen. Formålet er å vurdere hvorvidt det foreligger vesentlig inkonsistens mellom årsberetningen og årsregnskapet og den kunnskap vi har opparbeidet oss under revisjonen av årsregnskapet, eller hvorvidt informasjon i årsberetningen ellers fremstår som vesentlig feil. Vi har plikt til å rapportere dersom årsberetningen fremstår som vesentlig feil. Vi har ingenting å rapportere i så henseende.

Basert på kunnskapen vi har opparbeidet oss i revisjonen, mener vi at årsberetningen

- er konsistent med årsregnskapet og
- inneholder de opplysninger som skal gis i henhold til gjeldende lovkrav.

### Ledelsens ansvar for årsregnskapet

Ledelsen er ansvarlig for å utarbeide årsregnskapet og for at det gir et rettviseende bilde i samsvar med regnskapslovens regler og god regnskapsskikk i Norge. Ledelsen er også ansvarlig for slik internkontroll som den finner nødvendig for å kunne utarbeide et årsregnskap som ikke inneholder vesentlig feilinformasjon, verken som følge av misligheter eller utilsiktede feil.

Deloitte refers to one or more of Deloitte Touche Tohmatsu Limited ("DTTL"), its global network of member firms, and their related entities (collectively, the "Deloitte organization"). DTTL (also referred to as "Deloitte Global") and each of its member firms and related entities are legally separate and independent entities, which cannot obligate or bind each other in respect of third parties. DTTL and each DTTL member firm and related entity is liable only for its own acts and omissions, and not those of each other. DTTL does not provide services to clients. Please see www.deloitte.no to learn more.

© Deloitte AS

Registrert i Foretaksregisteret Medlemmer av Den norske Revisorforening  
Organisasjonsnummer: 980 211 282

Ponneo Dokumentnøkkel: ZFLD1-0F53C-CVEYB-YSM56-G3ECS-874BQ



**Deloitte**€

side 2  
Uavhengig revisors beretning -  
Rieber & Søn AS

Ved utarbeidelsen av årsregnskapet må ledelsen ta standpunkt til selskapets evne til fortsatt drift og opplyse om forhold av betydning for fortsatt drift. Forutsetningen om fortsatt drift skal legges til grunn for årsregnskapet så lenge det ikke er sannsynlig at virksomheten vil bli avvirket.

#### *Revisors oppgaver og plikter ved revisjonen av årsregnskapet*

Vårt mål er å oppnå betryggende sikkerhet for at årsregnskapet som helhet ikke inneholder vesentlig feilinformasjon, verken som følge av misligheter eller utilsiktede feil, og å avgjøre en revisjonsberetning som inneholder vår konklusjon. Betryggende sikkerhet er en høy grad av sikkerhet, men ingen garanti for at en revisjon utført i samsvar med ISA-ene, alltid vil avdekke vesentlig feilinformasjon som eksisterer. Feilinformasjon kan oppstå som følge av misligheter eller utilsiktede feil. Feilinformasjon blir vurdert som vesentlig dersom den enkeltvis eller samlet med rimelighet kan forventes å påvirke økonomiske beslutninger som brukerne foretar basert på årsregnskapet.

Som del av en revisjon i samsvar med ISA-ene, utøver vi profesjonelt skjønn og utviser profesjonell skepsis gjennom hele revisjonen. I tillegg:

- identifiserer og vurderer vi risikoen for vesentlig feilinformasjon i regnskapet, enten det skyldes misligheter eller utilsiktede feil. Vi utformer og gjennomfører revisjonshandlinger for å håndtere slike risikoer, og innhenter revisjonsbevis som er tilstrekkelig og hensiktsmessig som grunnlag for vår konklusjon. Risikoen for at vesentlig feilinformasjon som følge av misligheter ikke blir avdekket, er høyere enn for feilinformasjon som skyldes utilsiktede feil, siden misligheter kan innebære samarbeid, forfalskning, bevisste utelatelser, uriktige fremstillinger eller overstyring av internkontroll.
- opparbeider vi oss en forståelse av den interne kontroll som er relevant for revisjonen, for å utforme revisjonshandlinger som er hensiktsmessige etter omstendighetene, men ikke for å gi uttrykk for en mening om effektiviteten av selskapets interne kontroll.
- evaluerer vi om de anvendte regnskapsprinsippene er hensiktsmessige og om regnskapsestimatene og tilhørende noteopplysninger utarbeidet av ledelsen er rimelige.
- konkluderer vi på hensiktsmessigheten av ledelsens bruk av fortsatt drift-forutsetningen ved avleggelsen av årsregnskapet, basert på innhentede revisjonsbevis, og hvorvidt det foreligger vesentlig usikkerhet knyttet til hendelser eller forhold som kan skape tvil av betydning om selskapets evne til fortsatt drift. Dersom vi konkluderer med at det eksisterer vesentlig usikkerhet, kreves det at vi i revisjonsberetningen henleder oppmerksomheten på tilleggsopplysningene i årsregnskapet, eller, dersom slike tilleggsopplysninger ikke er tilstrekkelige, at vi modifierer vår konklusjon. Våre konklusjoner er basert på revisjonsbevis innhentet inntil datoen for revisjonsberetningen. Etterfølgende hendelser eller forhold kan imidlertid medføre at selskapet ikke fortsetter driften.
- evaluerer vi den samlede presentasjonen, strukturen og innholdet i årsregnskapet, inkludert tilleggsopplysningene, og hvorvidt årsregnskapet gir uttrykk for de underliggende transaksjonene og hendelsene på en måte som gir et rettviseende bilde.

Vi kommuniserer med styret blant annet om det planlagte omfanget av revisjonen og til hvilken tid revisjonsarbeidet skal utføres. Vi utveksler også informasjon om forhold av betydning som vi har avdekket i løpet av revisjonen, herunder om eventuelle svakheter av betydning i den interne kontrollen.

Bergen, 20. april 2022  
Deloitte AS

Helge-Roald Johnsen  
statsautorisert revisor

P:\mpro\dokument\makkel: ZFLD1-0F53C-CVEYB-YSM56-G3ECS-874BQ



## PENNEO

Signaturene i dette dokumentet er juridisk bindende. Dokument signert med "Penneo™ - sikker digital signatur".  
De signerende parter sin identitet er registrert, og er listet nedenfor.

"Med min signatur bekrefter jeg alle datoer og innholdet i dette dokument."

### Helge-Roald Johnsen

Statsautorisert revisor

Serienummer: 9578-5999-4-1349856

IP: 217.173.xxx.xxx

2022-04-21 10:09:44 UTC



Penneo Dokument-ID: EFD1-0F53C-CVEYB-YSM56-G3ECS-8748Q

Dokumentet er signert digitalt, med **Penneo.com**. Alle digitale signatur-data i dokumentet er sikret og validert av den datamaskin-utregnede hash-verdien av det opprinnelige dokument. Dokumentet er låst og tids-stemplet med et sertifikat fra en betrodd tredjepart. All kryptografisk bevis er integrert i denne PDF, for fremtidig validering (hvis nødvendig).

#### Hvordan bekrefter at dette dokumentet er originalen?

Dokumentet er beskyttet av ett Adobe CDS sertifikat. Når du åpner dokumentet i

Adobe Reader, skal du kunne se at dokumentet er sertifisert av **Penneo e-signature service** <[penneo@penneo.com](mailto:penneo@penneo.com)>. Dette garanterer at innholdet i dokumentet ikke har blitt endret.

Det er lett å kontrollere de kryptografiske beviser som er lokalisert inne i dokumentet, med Penneo validator - <https://penneo.com/validate>