



## ÅRSREGNSKAPET FOR REGNSKAPSÅRET 2021 - GENERELL INFORMASJON

### Enheten

Organisasjonsnummer: 914 175 976  
Organisasjonsform: Aksjeselskap  
Foretaksnavn: ETE INVEST AS  
Forretningsadresse: Kalkbrennerveien 38  
1362 HOSLE

### Regnskapsår

Årsregnskapets periode: 01.01.2021 - 31.12.2021

### Konsern

Morselskap i konsern: Nei

### Regnskapsregler

Regler for små foretak benyttet: Ja  
Benyttet ved utarbeidelsen av årsregnskapet til selskapet: Regnskapslovens alminnelige regler

### Årsregnskapet fastsatt av kompetent organ

Bekreftet av representant for selskapet: Torkil Fangel  
Dato for fastsettelse av årsregnskapet: 13.04.2022

### Grunnlag for avgivelse

År 2021: Årsregnskapet er elektronisk innlevert  
År 2020: Tall er hentet fra elektronisk innlevert årsregnskap fra 2021

*Det er ikke krav til at årsregnskapet m.v. som sendes til Regnskapsregisteret er undertegnet. Kontrollen på at dette er utført ligger hos revisor/enhetens øverste organ. Sikkerheten ivaretas ved at innsender har rolle/rettighet for innsending av årsregnskapet via Altinn, og ved at det bekreftes at årsregnskapet er fastsatt av kompetent organ.*

Brønnøysundregistrene, 13.06.2023



## Resultatregnskap

Beløp i: NOK	Note	2021	2020
<b>RESULTATREGNSKAP</b>			
<b>Driftsresultat</b>			
<b>Finansinntekter og finanskostnader</b>			
Annen renteinntekt		56 114	101 048
Annen finansinntekt		4 568 279	4 501 255
<b>Sum finansinntekter</b>		<b>4 624 393</b>	<b>4 602 303</b>
Annen rentekostnad		29	39
<b>Sum finanskostnader</b>		<b>29</b>	<b>39</b>
<b>Netto finans</b>		<b>4 624 364</b>	<b>4 602 264</b>
<b>Ordinært resultat før skattekostnad</b>		<b>4 624 364</b>	<b>4 602 264</b>
Skattekostnad på ordinært resultat	7	43 484	51 930
<b>Ordinært resultat etter skattekostnad</b>		<b>4 580 880</b>	<b>4 550 334</b>
<b>Årsresultat</b>		<b>4 580 880</b>	<b>4 550 334</b>



### Balanse

Beløp i: NOK	Note	2021	2020
<b>BALANSE - EIENDELER</b>			
<b>Anleggsmidler</b>			
<b>Immaterielle eiendeler</b>			
<b>Finansielle anleggsmidler</b>			
SPG Corporate Finance AS		802 700	1 003 375
<b>Sum finansielle anleggsmidler</b>		<b>802 700</b>	<b>1 003 375</b>
<b>Sum anleggsmidler</b>		<b>802 700</b>	<b>1 003 375</b>
<b>Omløpsmidler</b>			
<b>Varer</b>			
<b>Investeringer</b>			
Indeksfond		14 500 000	11 800 000
<b>Sum investeringer</b>		<b>14 500 000</b>	<b>11 800 000</b>
<b>Bankinnskudd, kontanter og lignende</b>			
Bankinnskudd, kontanter og lignende		16 690 589	14 617 480
<b>Sum bankinnskudd, kontanter og lignende</b>		<b>16 690 589</b>	<b>14 617 480</b>
<b>Sum omløpsmidler</b>		<b>31 190 589</b>	<b>26 417 480</b>
<b>SUM EIENDELER</b>		<b>31 993 289</b>	<b>27 420 855</b>
<b>BALANSE - EGENKAPITAL OG GJELD</b>			
<b>Egenkapital</b>			
<b>Innskutt egenkapital</b>			
Selskapskapital	5	30 000	30 000
<b>Sum innskutt egenkapital</b>		<b>30 000</b>	<b>30 000</b>
<b>Opptjent egenkapital</b>			
Opptjent egenkapital		31 919 805	27 338 925
<b>Sum opptjent egenkapital</b>		<b>31 919 805</b>	<b>27 338 925</b>



## Balanse

<b>Beløp i: NOK</b>	<b>Note</b>	<b>2021</b>	<b>2020</b>
<b>Sum egenkapital</b>		<b>31 949 805</b>	<b>27 368 925</b>
<b>Sum langsiktig gjeld</b>		<b>0</b>	<b>0</b>
<b>Kortsiktig gjeld</b>			
Betalbar skatt	7	43 484	51 930
<b>Sum kortsiktig gjeld</b>		<b>43 484</b>	<b>51 930</b>
<b>Sum gjeld</b>		<b>43 484</b>	<b>51 930</b>
<b>SUM EGENKAPITAL OG GJELD</b>		<b>31 993 289</b>	<b>27 420 855</b>



## Brønnøysundregistrene

### ÅRSREGNSKAP FOR REGNSKAPSÅRET 2021 - GENERELL INFORMASJON

Journalnummer: 2022 239973

#### Enheten

Organisasjonsnummer: 914 175 976  
Organisasjonsform: Aksjeselskap  
Foretaksnavn: ETE INVEST AS  
Forretningsadresse: Kalkbrennerveien 38  
1362 HOSLE

#### Regnskapsår

Årsregnskapets periode: 01.01.2021 - 31.12.2021

#### Konsern

Morselskap i konsern: Nei

#### Regnskapsregler

Regler for små foretak benyttet: Ja  
Benyttet ved utarbeidelsen av  
årsregnskapet til selskapet: Regnskapslovens alminnelige regler

#### Årsregnskapet fastsatt av kompetent organ

Bekreftet av representant for selskapet: Torkil Fangel  
Dato for fastsettelse av årsregnskapet: 13.04.2022

#### Grunnlag for avgivelse

År 2021: Årsregnskap er elektronisk innlevert.  
År 2020: Tall er hentet fra elektronisk innlevert årsregnskap fra 2021.

*Det er ikke krav til at årsregnskapet m.v. som sendes til Regnskapsregisteret er undertegnet. Kontrollen på at dette er utført ligger hos revisor/enhetens øverste organ. Sikkerheten ivaretas ved at innsender har rolle/rettighet for innsending av årsregnskapet via Altinn, og ved at det bekreftes at årsregnskapet er fastsatt av kompetent organ.*

Brønnøysundregistrene, 21.05.2022



Organisasjonsnr: 914 175 976  
ETE INVEST AS

## RESULTATREGNSKAP

<b>Beløp i: NOK</b>	<b>Note</b>	<b>2021</b>	<b>2020</b>
<b>RESULTATREGNSKAP</b>			
<b>Driftsresultat</b>			
<b>Finansinntekter og finanskostnader</b>			
Annen renteinntekt		56 114	101 048
Annen finansinntekt		4 568 279	4 501 255
<b>Sum finansinntekter</b>		<b>4 624 393</b>	<b>4 602 303</b>
Annen rentekostnad		29	39
<b>Sum finanskostnader</b>		<b>29</b>	<b>39</b>
<b>Netto finans</b>		<b>4 624 364</b>	<b>4 602 264</b>
<b>Ordinært resultat før skattekostnad</b>			
<b>Ordinært resultat før skattekostnad</b>		<b>4 624 364</b>	<b>4 602 264</b>
Skattekostnad på ordinært resultat	7	43 484	51 930
<b>Ordinært resultat etter skattekostnad</b>		<b>4 580 880</b>	<b>4 550 334</b>
<b>Årsresultat</b>		<b>4 580 880</b>	<b>4 550 334</b>



Organisasjonsnr: 914 175 976  
ETE INVEST AS

## BALANSE

Beløp i: NOK

Note	2021	2020
------	------	------

### BALANSE - EIENDELER

#### Anleggsmidler Immaterielle eiendeler

#### Finansielle anleggsmidler

SPG Corporate Finance AS	802 700	1 003 375
Sum finansielle anleggsmidler	802 700	1 003 375
Sum anleggsmidler	802 700	1 003 375

#### Omløpsmidler Varer

#### Investeringer

Indeksfond	14 500 000	11 800 000
Sum investeringer	14 500 000	11 800 000

#### Bankinnskudd, kontanter og lignende

Bankinnskudd, kontanter og lignende	16 690 589	14 617 480
Sum bankinnskudd, kontanter og lignende	16 690 589	14 617 480

Sum omløpsmidler	31 190 589	26 417 480
------------------	------------	------------

SUM EIENDELER	31 993 289	27 420 855
---------------	------------	------------

### BALANSE - EGENKAPITAL OG GJELD

#### Egenkapital

#### Innskutt egenkapital

Selskapskapital	5	30 000	30 000
Sum innskutt egenkapital		30 000	30 000

#### Opptjent egenkapital

Opptjent egenkapital		31 919 805	27 338 925
Sum opptjent egenkapital		31 919 805	27 338 925

Sum egenkapital		31 949 805	27 368 925
-----------------	--	------------	------------

Sum langsiktig gjeld		0	0
----------------------	--	---	---

#### Kortsiktig gjeld

Betalbar skatt	7	43 484	51 930
Sum kortsiktig gjeld		43 484	51 930



Sum gjeld	43 484	51 930
SUM EGENKAPITAL OG GJELD	31 993 289	27 420 855



Organisasjonsnr: 914 175 976  
ETE INVEST AS

NOTEOPPLYSNINGER - SELSKAP - alle poster oppgitt i hele tall

## Note

### Regnskapsprinsipper

Årsregnskapet er satt opp i samsvar med regnskapslovens bestemmelser og god regnskapsskikk for små foretak. Inntektene regnskapsføres med verdien av vederlaget på transaksjonstidspunktet." Skattekostnaden i resultatregnskapet omfatter både periodens betalbare skatt og endring i utsatt skatt. Eventuell utsatt skatt er beregnet med 22 % på grunnlag av de midlertidige forskjeller som eksisterer mellom regnskapsmessige og skattemessige verdier, samt eventuelt skattemessig underskudd til fremføring ved utgangen av regnskapsåret. Skatteøkende og skattereduserende midlertidige forskjeller som reverserer eller kan reversere i samme periode er utlignet. Oppføring av utsatt skattefordel på netto skattereduserende forskjeller som ikke er utlignet og underskudd til fremføring, er begrunnet med antatt fremtidig inntjening. Netto utsatt skattefordel balanseføres i den grad det er sannsynlig at denne kan nyttiggjøres. Skattekostnaden i resultatregnskapet omfatter både periodens betalbare skatt og endring i utsatt skatt. Klassifisering og vurdering av balanseposter Omløpsmidler og kortsiktig gjeld omfatter poster som forfaller til betaling innen ett år etter anskaffelsestids-punktet, samt poster som knytter seg til varekretsløpet. Øvrige poster er klassifisert som anleggsmiddel/langsiktig gjeld. Omløpsmidler vurderes til laveste av anskaffelseskost og virkelig verdi. Kortsiktig gjeld balanseføres til nominelt beløp på opptakstidspunktet. Rentebytteavtaler vurderes i etterfølgende periode til virkelig verdi. Investering i andre selskaper Investering i andre selskaper vurderes etter kostmetoden. Mottatt utbytte registreres som inntekt i det året det mottas. Fordringer Kundefordringer og andre fordringer er oppført i balansen til pålydende etter fradrag for avsetning til forventet tap. Avsetning til tap gjøres på grunnlag av individuelle vurderinger av de enkelte fordringene. I tillegg gjøres det for øvrige kundefordringer en uspesifisert avsetning for å dekke antatt tap.

## Note

6

Antall årsverk i regnskapsåret  
0.00

## Note

### Spesifisering av resultatregnskapet

#### Lønnskostnader

Sum lønnskostnader	Årets	Fjorårets
	0.00	0.00

## Note



## Ekstraordinære inntekter og kostnader

Sum Beløp

### Note

1

## Varige driftsmidler og immaterielle eiendeler

<u>Anskaffelseskost 01.01.</u>	<u>Varige driftsmidler</u>	<u>Immaterielle eiend.</u>
	0.00	
<u>Tilgang i året</u>	<u>Varige driftsmidler</u>	<u>Immaterielle eiend.</u>
	0.00	
<u>Avgang i året</u>	<u>Varige driftsmidler</u>	<u>Immaterielle eiend.</u>
	0.00	
<u>Anskaffelseskost 31.12.</u>	<u>Varige driftsmidler</u>	<u>Immaterielle eiend.</u>
	0.00	
<u>Samlede av-/nedskrivn.</u>	<u>Varige driftsmidler</u>	<u>Immaterielle eiend.</u>
	0.00	
<u>Balanseført verdi 31.12.</u>	<u>Varige driftsmidler</u>	<u>Immaterielle eiend.</u>
	0.00	

Anskaffelseskost - balanseførte lånekostnader, egentilvirkede anleggsmidler

Goodwill spesifisert for hvert enkelt virksomhetskjøp

Avskrivningsplan for goodwill som er lenger enn fem år - begrunnelse

Mer om varige driftsmidler/immaterielle eiendeler

Konsernregnskap

Morselskapet sitt navn

Forretningskontor for morselskapet

Begrunnelse for at datterselskap er utelatt fra konsolideringen

Konsern, tilknyttet selskap m.v. - fordringer og gjeld

Fordringer

Samlet beløp - tilknyttet selskap Årets Fjorårets





Til generalforsamlingen i ETE Invest AS

## Uavhengig revisors beretning

### Konklusjon

Vi har revidert ETE Invest AS' årsregnskap som viser et overskudd på kr 4 580 880. Årsregnskapet består av balanse per 31. desember 2021, resultatregnskap for regnskapsåret avsluttet per denne datoen og noter til årsregnskapet, herunder et sammendrag av viktige regnskapsprinsipper.

Etter vår mening

- oppfyller årsregnskapet gjeldende lovkrav, og
- gir årsregnskapet et rettviseende bilde av selskapets finansielle stilling per 31. desember 2021, og av dets resultater for regnskapsåret avsluttet per denne datoen i samsvar med regnskapslovens regler og god regnskapsskikk i Norge.

### Grunnlag for konklusjonen

Vi har gjennomført revisjonen i samsvar med de internasjonale revisjonsstandardene International Standards on Auditing (ISA-ene). Våre oppgaver og plikter i henhold til disse standardene er beskrevet nedenfor under *Revisors oppgaver og plikter ved revisjonen av årsregnskapet*. Vi er uavhengige av selskapet slik det kreves i lov, forskrift og International Code of Ethics for Professional Accountants (inkludert internasjonale uavhengighetsstandarder) utstedt av the International Ethics Standards Board for Accountants (IESBA-reglene), og vi har overholdt våre øvrige etiske forpliktelser i samsvar med disse kravene. Innhentet revisjonsbevis er etter vår vurdering tilstrekkelig og hensiktsmessig som grunnlag for vår konklusjon.

### Andre forhold

Avlagt årsregnskap for foregående periode er ikke revidert og sammenligningstallene er dermed ikke revidert. Dette forholdet har ingen betydning for vår konklusjon om årsregnskapet.

### Styrets ansvar for årsregnskapet

Styret (ledelsen) er ansvarlig for å utarbeide årsregnskapet og for at det gir et rettviseende bilde i samsvar med regnskapslovens regler og god regnskapsskikk i Norge. Ledelsen er også ansvarlig for slik internkontroll som den finner nødvendig for å kunne utarbeide et årsregnskap som ikke inneholder vesentlig feilinformasjon, verken som følge av misligheter eller utilsiktede feil.

Ved utarbeidelsen av årsregnskapet må ledelsen ta standpunkt til selskapets evne til fortsatt drift og opplyse om forhold av betydning for fortsatt drift. Forutsetningen om fortsatt drift skal legges til grunn for årsregnskapet så lenge det ikke er sannsynlig at virksomheten vil bli avvirket.

### Revisors oppgaver og plikter ved revisjonen av årsregnskapet

Vårt mål er å oppnå betryggende sikkerhet for at årsregnskapet som helhet ikke inneholder vesentlig feilinformasjon, verken som følge av misligheter eller utilsiktede feil, og å avgi en revisjonsberetning som inneholder vår konklusjon. Betryggende sikkerhet er en høy grad av sikkerhet, men ingen garanti for at en revisjon utført i samsvar med ISA-ene, alltid vil avdekke vesentlig feilinformasjon som eksisterer. Feilinformasjon kan oppstå som følge av misligheter eller utilsiktede feil.

**SLM Revisjon AS – MEDLEMMER AV DEN NORSKE REVISORFORENING OG PRIME GLOBAL – REVISORNUMMER 972 412 112**

Postadresse: Postboks 273, 2001 Lillestrøm  
Besøksadresse: Stortorget, 28, Lillestrøm

Telefon: 63 89 77 00

E-post: [firmapost@slm-revisjon.no](mailto:firmapost@slm-revisjon.no)  
Nettside: [www.slm-revisjon.no](http://www.slm-revisjon.no)



Dette dokumentet er signert med PAdES-formatet (PDF Advanced Electronic Signatures) av Signicat. Dette sikrer dokumentet og dets vedlegg mot endringer etter signering.

An Association of Independent Accounting Firms

SIGNICAT



Feilinformasjon blir vurdert som vesentlig dersom den enkeltvis eller samlet med rimelighet kan forventes å påvirke økonomiske beslutninger som brukerne foretar basert på årsregnskapet.

For videre beskrivelse av revisors oppgaver og plikter vises det til:  
<https://revisorforeningen.no/revisjonsberetninger>

Lillestrøm, 20. april 2022  
SLM Revisjon AS

Anne Grethe R. Wirum  
*Statsautorisert revisor*  
(elektronisk signert)

---

**SLM Revisjon AS – MEDLEMMER AV DEN NORSKE REVISORFORENING OG PRIME GLOBAL – REVISORNUMMER 972 412 112**

Postadresse: Postboks 273, 2001 Lillestrøm  
Besøksadresse: Stortorget, 28, Lillestrøm

Telefon: 63 89 77 00

E-post: [firmapost@slm-revisjon.no](mailto:firmapost@slm-revisjon.no)  
Nettside: [www.slm-revisjon.no](http://www.slm-revisjon.no)



Dette dokumentet er signert med PAdES-formatet (PDF Advanced Electronic Signatures) av Signicat. Dette sikrer dokumentet og dets vedlegg mot endringer etter signering.

SIGNICAT



## Elektronisk signatur

**Signert av**

**WIRUM, ANNE GRETHE RUUD**

*Norwegian Bypass*

**Dato og tid**

*(UTC+01:00) Amsterdam, Berlin, Bern, Rome, Stockholm, Vienna*

20.04.2022 13.12.01

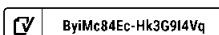
Dette dokumentet er signert med elektronisk signatur. En elektronisk signatur er juridisk forpliktende på samme måte som en håndskrevet signatur på papir. Denne siden er lagt til dokumentet for å vise grunnleggende informasjon om signaturen(e), og på de foregående sidene kan du lese dokumentet som er signert. Vedlagt finnes også en PDF med signatordetaljer, og en XML-fil med innholdet i den elektroniske signaturen(e). Vedleggene kan brukes for å verifisere gyldigheten av dokumentets signatur ved behov.



**ÅRSREGNSKAP**

**2021**

**ETE INVEST AS**





ETE INVEST AS org nr 914175976

**Resultatregnskap**

for perioden	Note	2021	2020
<i>Driftsinntekter</i>			
Driftsinntekter		-	-
Andre inntekter		-	-
Sum inntekter		-	-
<i>Driftskostnader</i>			
Driftskostnader		-	-
Lønnskostnader		-	-
Annen driftskostnad	6	-	-
Sum driftskostnader		-	-
<i>Driftsresultat</i>			
Finansinntekter		4 624 393	4 602 303
Finanskostnader		(29)	(39)
Netto finans		4 624 364	4 602 264
<i>Resultat før skatt</i>			
Skatt	7	-43 484	-51 930
Perioderesultat		4 580 880	4 550 334
<b>Disponering av periodens resultat:</b>			
Utbytte		-	-
Udekket tap		-	-
Opptjent egenkapital		(4 580 880)	(4 550 334)
Sum disponert		(4 580 880)	(4 550 334)




ETE INVEST AS org nr 914175976

Balanse		2021	2020
<i>Eiendeler</i>			
<i>Finansielle Anleggsmidler</i>			
Investering i aksjer og andeler			
SPG Corporate Finance AS	1	802 700	1 003 375
<b>Sum Anleggsmidler</b>		<b>802 700</b>	<b>1 003 375</b>
<i>Omløpsmidler</i>			
Bankinnskudd		16 690 589	14 617 480
Markedsbaserte aksjer / Aksjefond		14 500 000	11 800 000
Fordringer		-	-
<b>Sum omløpsmidler</b>		<b>31 190 589</b>	<b>26 417 480</b>
<b>Sum eiendeler</b>		<b>31 993 289</b>	<b>27 420 855</b>
<i>Egenkapital</i>			
Innskutt egenkapital 300 aksjer a 100,-	5	30 000	30 000
Opptjent egenkapital		31 919 805	27 338 925
Udekket tap		-	-
<b>Sum egenkapital</b>	<b>4</b>	<b>31 949 805</b>	<b>27 368 925</b>
<i>Langsiktig gjeld</i>			
Mellomværende eier		-	-
Leverandørgjeld		-	-
Avsatt betalbar skatt		43 484	51 930
Skyldig utbytte		-	-
<b>Sum gjeld</b>	<b>2,3</b>	<b>43 484</b>	<b>51 930</b>
<b>Sum egenkapital og gjeld</b>		<b>31 993 289</b>	<b>27 420 855</b>
		0	0

Hosle, 13. april 2022

-----  
Torkil Fangel  
Styrets leder

 ByiMc84Ec-Hk3G9I4Vq



## NOTER 31.12.2021 - ETE INVEST AS

### Regnskapsprinsipper

Årsregnskapet er satt opp i samsvar med regnskapslovens bestemmelser og god regnskapsskikk for små foretak.

### Inntekter

Inntektene regnskapsføres med verdien av vederlaget på transaksjonstidspunktet.

### Skatt

Skattekostnaden i resultatregnskapet omfatter både periodens betalbare skatt og endring i utsatt skatt. Eventuell utsatt skatt er beregnet med 22 % på grunnlag av de midlertidige forskjeller som eksisterer mellom regnskapsmessige og skattemessige verdier, samt eventuelt skattemessig underskudd til fremføring ved utgangen av regnskapsåret. Skatteøkende og skattereduserende midlertidige forskjeller som reverserer eller kan reversere i samme periode er utlignet. Oppføring av utsatt skattefordel på netto skattereduserende forskjeller som ikke er utlignet og underskudd til fremføring, er begrunnet med antatt fremtidig inntjening. Netto utsatt skattefordel balanseføres i den grad det er sannsynlig at denne kan nyttiggjøres. Skattekostnaden i resultatregnskapet omfatter både periodens betalbare skatt og endring i utsatt skatt.

### Klassifisering og vurdering av balanseposter

Omløpsmidler og kortsiktig gjeld omfatter poster som forfaller til betaling innen ett år etter anskaffelsestids-punktet, samt poster som knytter seg til varekretsløpet. Øvrige poster er klassifisert som anleggsmiddel/langsiktig gjeld.

Omløpsmidler vurderes til laveste av anskaffelseskost og virkelig verdi. Kortsiktig gjeld balanseføres til nominelt beløp på opptakstidspunktet. Rentebytteavtaler vurderes i etterfølgende periode til virkelig verdi.

### Investering i andre selskaper

Investering i andre selskaper vurderes etter kostmetoden. Mottatt utbytte registreres som inntekt i det året det mottas.

### Varige driftsmidler

#### Fordringer

Kundefordringer og andre fordringer er oppført i balansen til pålydende etter fradrag for avsetning til forventet tap. Avsetning til tap gjøres på grunnlag av individuelle vurderinger av de enkelte fordringene. I tillegg gjøres det for øvrige kundefordringer en uspesifisert avsetning for å dekke antatt tap.

### Note 1 Anleggsmidler

	eierandel	antall aksjer	kostpris
Finansielle anleggsmidler - aksjer			
<b>SPG Corporate Finance AS</b>	20,00 %	2 000	802 700

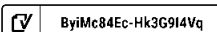
### Note 2 Mellomværende eier

#### Langsiktig gjeld

Selskapet har ikke mellomværende med eier.

### Note 3 Fordringer og gjeld

Selskapet har ikke annen gjeld enn det som fremkommer av note 2 og avsatt betalbar skatt og ingen fordringer utover bankinnskudd med opptjente renter





## Note 4 Egenkapital

	Aksje- kapital	Overkurs- fond	Annen EK	Udekket tap
Egenkapital 31.12.2020	30 000	-	27 338 925	-
Periodens resultat	-	-	4 580 880	-
Egenkapital pr 31.12.2021	30 000	-	31 919 805	-

## Note 5 Aksjekapital og aksjonærinformasjon

Aksjekapitalen på kr. 30.000 består av 300 aksjer à kr. 100, Alle aksjer har like rettigheter

### Aksjonærer 31.12.2021

Navn	Antall aksjer
Torkil Fangel	300
Sum	300

## Note 6 Lønnskostnader, antall ansatte, godtgjørelser, lån til ansatte og godtgjørelse til revisor

Det er ikke ansatte i selskapet. Det er følgelig ikke etablert OTP-ordning.  
Det er ikke utbetalt styrehonorar til styrets medlem i perioden.  
Det er ikke pådratt kostnader til revisjon da 2021 er første år med revisor.

## Note 7 Skatt

Årets skattekostnad fordeler seg på:		31.12.2021
Betalbar skatt	22 %	43 484
Tidligere for mye / for lite avsatt		-
Sum skattekostnad		43 484

### Beregning av årets skattegrunnlag:

Resultat før skattekostnad			4 624 364
Andre permanente forskjeller			150 675
Ikke skattepliktig andel av mottatt aksjeutbytte	-4 718 954	3 %	141 569
Grunnlag beregning betalbar skatt i balansen			197 654



COMPLETED BY ALL:  
13.04.2022 16:15  
SENT BY OWNER:  
Torkil Fangel - 13.04.2022 16:11  
DOCUMENT ID:  
Hk3G914Vq  
ENVELOPE ID:  
ByiMc84Ec-Hk3G914Vq

## Document history

DOCUMENT NAME:  
Årsregnskap 2021.pdf  
5 pages  
ALL ATTACHMENTS APPROVED:  
Årsregnskap 2021.pdf-pAdES-S1YVc8VNe.pdf

### 🕒 Activity log

RECIPIENT	ACTION*	TIMESTAMP (CET)	METHOD	DETAILS
1. Torkil Emil Fangel torkil@spgcorp.no	Signed Authenticated	13.04.2022 16:15 13.04.2022 16:13	eID Low	Norwegian BankID (DOB: 1965/01/19) IP: 51.120.128.58

\* Action describes both the signing and authentication performed by each recipient. Authentication refers to the ID method used to access the document.

### 📄 Custom events

No custom events related to this document

Verified ensures that the document has been signed according to the method stated above. Copies of signed documents are securely stored by Verified.

To review the signature validity, please open this PDF using Adobe Reader.



GDPR compliant



eIDAS standard



PAdES sealed