



ÅRSREGNSKAPET FOR REGNSKAPSÅRET 2024 - GENERELL INFORMASJON

Enheten

Organisasjonsnummer:	910 280 007
Organisasjonsform:	Aksjeselskap
Foretaksnavn:	SVENNINGDAL TREVAREFABRIKK AS
Forretningsadresse:	Industriveien 1 8682 TROFORS

Regnskapsår

Årsregnskapets periode:	01.01.2024 - 31.12.2024
-------------------------	-------------------------

Konsern

Mørselskap i konsern:	Ja
Konsernregnskap lagt ved:	Ja

Regnskapsregler

Regler for små foretak benyttet:	Ja
Benyttet ved utarbeidelsen av årsregnskapet til selskapet:	Regnskapslovens alminnelige regler
Benyttet ved utarbeidelsen av årsregnskapet til konsernet:	Regnskapslovens alminnelige regler

Årsregnskapet fastsatt av kompetent organ

Bekreftet av representant for selskapet:	Stian Arntsberg
Dato for fastsettelse av årsregnskapet:	20.03.2025

Grunnlag for avgivelse

År 2024: Årsregnskapet er elektronisk innlevert
År 2023: Tall er hentet fra elektronisk innlevert årsregnskap fra 2024

Det er ikke krav til at årsregnskapet m.v. som sendes til Regnskapsregisteret er undertegnet. Kontrollen på at dette er utført ligger hos revisor/enhetens øverste organ. Sikkerheten ivaretas ved at innsender har rolle/rettighet for innsending av årsregnskapet via Altinn, og ved at det bekreftes at årsregnskapet er fastsatt av kompetent organ.

Brønnøysundregistrene, 04.07.2025



Resultatregnskap

Beløp i: NOK	Note	2024	2023
RESULTATREGNSKAP			
Inntekter			
Annen driftsinntekt		5 925 912	5 657 196
Sum inntekter		5 925 912	5 657 196
Kostnader			
Lønnskostnad	1	301 135	530 941
Avskrivning på varige driftsmidler og immaterielle eiendeler	2	413 300	566 800
Annen driftskostnad	1, 3	158 335	174 537
Sum kostnader		872 770	1 272 278
Driftsresultat		5 053 142	4 384 918
Finansinntekter og finanskostnader			
Annen renteinntekt		763 383	557 826
Annen finansinntekt		236 552	225 351
Sum finansinntekter		999 935	783 177
Rentekostnad til foretak i samme konsern		139 783	96 221
Annen rentekostnad		2 971	1 897
Sum finanskostnader		142 754	98 118
Netto finans		857 181	685 059
Resultat før skattekostnad		5 910 323	5 069 977
Skattekostnad	4	1 300 373	1 066 152
Årsresultat		4 609 950	4 003 825
Overføringer og disponeringer			
Ordinært utbytte			3 500 000
Overføringer til/fra annen egenkapital		4 609 950	503 824
Sum overføringer og disponeringer		4 609 950	4 003 824



Balanse

Beløp i: NOK	Note	2024	2023
BALANSE - EIENDELER			
Anleggsmidler			
Immaterielle eiendeler			
Utsatt skattefordel	4	607 994	572 712
Sum immaterielle eiendeler		607 994	572 712
Varige driftsmidler			
Tomter, bygninger og annen fast eiendom	2	2 642 699	3 055 999
Sum varige driftsmidler		2 642 699	3 055 999
Finansielle anleggsmidler			
Investering i datterselskap	5	6 916 772	6 916 772
Lån til foretak i samme konsern	6	495 488	471 071
Investeringer i aksjer og andeler		1 382 673	1 382 673
Sum finansielle anleggsmidler		8 794 933	8 770 516
Sum anleggsmidler		12 045 626	12 399 227
Omløpsmidler			
Varer			
Fordringer			
Andre fordringer		18 058	
Sum fordringer		18 058	
Bankinnskudd, kontanter og lignende			
Bankinnskudd, kontanter og lignende	8	19 131 677	17 178 407
Sum bankinnskudd, kontanter og lignende		19 131 677	17 178 407
Sum omløpsmidler		19 149 735	17 178 407
SUM EIENDELER		31 195 361	29 577 634

BALANSE - EGENKAPITAL OG GJELD



Balanse

Beløp i: NOK	Note	2024	2023
Egenkapital			
Innskutt egenkapital			
Selskapskapital	9	1 334 000	1 334 000
Overkurs		1 165 992	1 165 992
Sum innskutt egenkapital		2 499 992	2 499 992
Opptjent egenkapital			
Annen egenkapital		24 025 035	19 415 085
Sum opptjent egenkapital		24 025 035	19 415 085
Sum egenkapital		26 525 027	21 915 077
Gjeld			
Langsiktig gjeld			
Annen langsiktig gjeld			
Langsiktig konserngjeld	6	9 858	9 858
Sum annen langsiktig gjeld		9 858	9 858
Sum langsiktig gjeld		9 858	9 858
Kortsiktig gjeld			
Leverandørgjeld	6	75 408	24 955
Betalbar skatt	4	1 335 655	1 132 480
Skyldige offentlige avgifter		399 637	250 857
Utbytte			3 500 000
Kortsiktig konserngjeld		2 836 559	2 696 777
Annen kortsiktig gjeld		13 217	47 630
Sum kortsiktig gjeld		4 660 476	7 652 699
Sum gjeld		4 670 334	7 662 557
SUM EGENKAPITAL OG GJELD		31 195 361	29 577 634



Konsernets resultatregnskap

Beløp i: NOK	Note	2024	2023
RESULTATREGNSKAP			
Inntekter			
Salgsinntekt		187 587 899	179 175 414
Andre driftsinntekter		721 022	457 230
Sum inntekter		188 308 921	179 632 644
Kostnader			
Endring i beholdning av varer under tilvirkning og ferdig tilvirkede varer	1	-2 034 867	3 738 621
Varekostnad	1	83 600 123	76 641 226
Lønnskostnad	2	51 703 587	49 510 508
Avskrivning	3	2 898 460	2 691 211
Annen Driftskostnad	4	46 561 656	41 820 666
Sum kostnader		182 728 959	174 402 232
Driftsresultat		5 579 962	5 230 412
Finansinntekter og finanskostnader			
Annen renteinntekt		1 267 123	783 320
Annen finansinntekt		266 309	252 878
Sum finansinntekter		1 533 432	1 036 198
Annen rentekostnad		745 653	783 389
Annen finanskostnad		146 868	137 609
Sum finanskostnader		892 521	920 998
Netto finans		640 911	115 200
Resultat før skattekostnad		6 220 873	5 345 612
Skattekostnad på ordinært resultat		1 375 093	1 137 666
Årsresultat		4 845 780	4 207 946
Overføringer og disponeringer			
Ordinært utbytte			3 500 000
Overføringer til/fra annen egenkapital		4 845 780	707 945



Konsernets resultatregnskap

Beløp i: NOK	Note	2024	2023
Sum overføringer og disponeringer		4 845 780	4 207 945



Konsernets balanse

Beløp i: NOK	Note	2024	2023
BALANSE - EIENDELER			
Anleggsmidler			
Immaterielle eiendeler			
Forskning og utvikling	4,14	2 196 150	1 832 394
Utsatt skattefordel	6, 7	1 841 560	1 677 466
Sum immaterielle eiendeler		4 037 710	3 509 860
Varige driftsmidler			
Tomter, bygninger og annen fast eiendom	4,12	5 253 432	6 104 074
Maskiner og anlegg	4,12	4 270 572	4 608 855
Driftsløsøre, inventar, verktøy, kontormaskiner og lignende	4,12	1 486 668	1 428 243
Sum varige driftsmidler		11 010 672	12 141 172
Finansielle anleggsmidler			
Investeringer i tilknyttet selskap		304 295	254 043
Investering i aksjer og andeler		1 435 473	1 435 473
Andre fordringer		705 594	756 398
Sum finansielle anleggsmidler		2 445 362	2 445 914
Sum anleggsmidler		17 493 744	18 096 946
Omløpsmidler			
Varer			
Varer	2,12	26 034 749	23 999 882
Sum varer		26 034 749	23 999 882
Fordringer			
Kundefordringer	8,12	22 714 970	22 039 568
Andre fordringer		3 013 744	3 272 096
Sum fordringer		25 728 714	25 311 664
Bankinnskudd, kontanter og lignende			
Bankinnskudd	9	38 351 776	30 023 598
Sum bankinnskudd, kontanter og lignende		38 351 776	30 023 598
Sum omløpsmidler		90 115 239	79 335 144



Konsernets balanse

Beløp i: NOK	Note	2024	2023
SUM EIENDELER		107 608 983	97 432 090
BALANSE - EGENKAPITAL OG GJELD			
Egenkapital			
Innskutt egenkapital			
Selskapskapital	10,11	1 334 000	1 334 000
Overkurs	11	1 165 992	1 165 992
Annen innskutt egenkapital	11	60 375 262	55 828 768
Sum innskutt egenkapital		62 875 254	58 328 760
Sum egenkapital		62 875 254	58 328 760
Gjeld			
Langsiktig gjeld			
Annen langsiktig gjeld			
Gjeld til kredittinstitusjoner	12	10 183 738	10 076 756
Øvrig langsiktig gjeld	12	9 858	9 858
Sum annen langsiktig gjeld		10 193 596	10 086 614
Sum langsiktig gjeld		10 193 596	10 086 614
Kortsiktig gjeld			
Leverandørgjeld		9 516 560	8 893 627
Betalbar skatt	6,7	1 539 187	1 200 720
Skyldige offentlige avgifter		6 735 650	5 160 729
Utbytte			3 500 000
Annen kortsiktig gjeld		16 748 735	10 261 639
Sum kortsiktig gjeld		34 540 132	29 016 715
Sum gjeld		44 733 728	39 103 329
SUM EGENKAPITAL OG GJELD		107 608 982	97 432 089



Brønnøysundregistrene

ÅRSREGNSKAP FOR REGNSKAPSÅRET 2024 - GENERELL INFORMASJON

Journalnummer: 2025 526240

Enheten

Organisasjonsnummer: 910 280 007
Organisasjonsform: Aksjeselskap
Foretaksnavn: SVENNINGDAL TREVAREFABRIKK AS
Forretningsadresse: Industriveien 1
8682 TROFORS

Regnskapsår

Årsregnskapets periode: 01.01.2024 - 31.12.2024

Konsern

Morselskap i konsern: Ja
Konsernregnskap lagt ved: Ja

Regnskapsregler

Regler for små foretak benyttet: Ja
Benyttet ved utarbeidelsen av
årsregnskapet til selskapet: Regnskapslovens alminnelige regler
Benyttet ved utarbeidelsen av
årsregnskapet til konsernet: Regnskapslovens alminnelige regler

Årsregnskapet fastsatt av kompetent organ

Bekreftet av representant for selskapet: Stian Arntsberg
Dato for fastsettelse av årsregnskapet: 20.03.2025

Revisjon

Årsregnskapet er utarbeidet av ekstern
autorisert regnskapsfører: Ja
Ekstern autorisert regnskapsfører har i
løpet av regnskapsåret bistått ved den
løpende regnskapsføringen eller utført
andre tjenester for selskapet enn å
utarbeide årsregnskapet: Ja

Grunnlag for avgivelse

År 2024: Årsregnskap er elektronisk innlevert.
År 2023: Tall er hentet fra elektronisk innlevert årsregnskap fra 2024.

Det er ikke krav til at årsregnskapet m.v. som sendes til Regnskapsregisteret er undertegnet. Kontrollen på at dette er utført ligger hos revisor/enhetens øverste organ. Sikkerheten ivaretas ved at innsender har rolle/rettighet for innsending av årsregnskapet via Altinn, og ved at det bekreftes at årsregnskapet er fastsatt av kompetent organ.

Brønnøysundregistrene, 02.07.2025

Brønnøysundregistrene
Postadresse: Postboks 900, 8910 Brønnøysund
Telefon: 75 00 75 00
E-post: firmapost@brreg.no Internett: www.brreg.no
Organisasjonsnummer: 974 760 673



Organisasjonsnr: 910 280 007
SVENNINGDAL TREVAREFABRIKK AS

RESULTATREGNSKAP

Beløp i: NOK	Note	2024	2023
RESULTATREGNSKAP			
Inntekter			
Annen driftsinntekt		5 925 912	5 657 196
Sum inntekter		5 925 912	5 657 196
Kostnader			
Lønnskostnad	1	301 135	530 941
Avskrivning på varige driftsmidler og immaterielle eiendeler	2	413 300	566 800
Annen driftskostnad	1, 3	158 335	174 537
Sum kostnader		872 770	1 272 278
Driftsresultat		5 053 142	4 384 918
Finansinntekter og finanskostnader			
Annen renteinntekt		763 383	557 826
Annen finansinntekt		236 552	225 351
Sum finansinntekter		999 935	783 177
Rentekostnad til foretak i samme konsern		139 783	96 221
Annen rentekostnad		2 971	1 897
Sum finanskostnader		142 754	98 118
Netto finans		857 181	685 059
Resultat før skattekostnad		5 910 323	5 069 977
Skattekostnad	4	1 300 373	1 066 152
Årsresultat		4 609 950	4 003 825
Overføringer og disponeringer			
Ordinært utbytte			3 500 000
Overføringer til/fra annen egenkapital		4 609 950	503 824
Sum overføringer og disponeringer		4 609 950	4 003 824



Organisasjonsnr: 910 280 007
SVENNINGDAL TREVAREFABRIKK AS

BALANSE

Beløp i: NOK	Note	2024	2023
BALANSE - EIENDELER			
Anleggsmidler			
Immaterielle eiendeler			
Utsatt skattefordel	4	607 994	572 712
Sum immaterielle eiendeler		607 994	572 712
Varige driftsmidler			
Tomter, bygninger og annen fast eiendom	2	2 642 699	3 055 999
Sum varige driftsmidler		2 642 699	3 055 999
Finansielle anleggsmidler			
Investering i datterselskap	5	6 916 772	6 916 772
Lån til foretak i samme konsern	6	495 488	471 071
Investeringer i aksjer og andeler		1 382 673	1 382 673
Sum finansielle anleggsmidler		8 794 933	8 770 516
Sum anleggsmidler		12 045 626	12 399 227
Omløpsmidler			
Varer			
Fordringer			
Andre fordringer		18 058	
Sum fordringer		18 058	
Bankinnskudd, kontanter og lignende			
Bankinnskudd, kontanter og lignende	8	19 131 677	17 178 407
Sum bankinnskudd, kontanter og lignende		19 131 677	17 178 407
Sum omløpsmidler		19 149 735	17 178 407
SUM EIENDELER		31 195 361	29 577 634
BALANSE - EGENKAPITAL OG GJELD			
Egenkapital			
Innskutt egenkapital			
Selskapskapital	9	1 334 000	1 334 000
Overkurs		1 165 992	1 165 992
Sum innskutt egenkapital		2 499 992	2 499 992



Opptjent egenkapital		
Annen egenkapital	24 025 035	19 415 085
Sum opptjent egenkapital	24 025 035	19 415 085
Sum egenkapital	26 525 027	21 915 077
Gjeld		
Langsiktig gjeld		
Annen langsiktig gjeld		
Langsiktig konserngjeld	6 9 858	9 858
Sum annen langsiktig gjeld	9 858	9 858
Sum langsiktig gjeld	9 858	9 858
Kortsiktig gjeld		
Leverandørgjeld	6 75 408	24 955
Betalbar skatt	4 1 335 655	1 132 480
Skyldige offentlige avgifter	399 637	250 857
Utbytte		3 500 000
Kortsiktig konserngjeld	2 836 559	2 696 777
Annen kortsiktig gjeld	13 217	47 630
Sum kortsiktig gjeld	4 660 476	7 652 699
Sum gjeld	4 670 334	7 662 557
SUM EGENKAPITAL OG GJELD	31 195 361	29 577 634



Organisasjonsnr: 910 280 007
SVENNINGDAL TREVAREFABRIKK AS

KONSERNRESULTATREGNSKAP

Beløp i: NOK	Note	2024	2023
RESULTATREGNSKAP			
Inntekter			
Salgsinntekt		187 587 899	179 175 414
Andre driftsinntekter		721 022	457 230
Sum inntekter		188 308 921	179 632 644
Kostnader			
Endring i beholdning av varer under tilvirkning og ferdig tilvirkede varer	1	-2 034 867	3 738 621
Varekostnad	1	83 600 123	76 641 226
Lønnskostnad	2	51 703 587	49 510 508
Avskrivning	3	2 898 460	2 691 211
Annen Driftskostnad	4	46 561 656	41 820 666
Sum kostnader		182 728 959	174 402 232
Driftsresultat		5 579 962	5 230 412
Finansinntekter og finanskostnader			
Annen renteinntekt		1 267 123	783 320
Annen finansinntekt		266 309	252 878
Sum finansinntekter		1 533 432	1 036 198
Annen rentekostnad		745 653	783 389
Annen finanskostnad		146 868	137 609
Sum finanskostnader		892 521	920 998
Netto finans		640 911	115 200
Resultat før skattekostnad		6 220 873	5 345 612
Skattekostnad på ordinært resultat		1 375 093	1 137 666
Årsresultat		4 845 780	4 207 946
Overføringer og disponeringer			
Ordinært utbytte			3 500 000
Overføringer til/fra annen egenkapital		4 845 780	707 945
Sum overføringer og disponeringer		4 845 780	4 207 945



Organisasjonsnr: 910 280 007
SVENNINGDAL TREVAREFABRIKK AS

KONSERNBALANSE

Beløp i: NOK	Note	2024	2023
BALANSE - EIENDELER			
Anleggsmidler			
Immaterielle eiendeler			
Forskning og utvikling	4, 14	2 196 150	1 832 394
Utsatt skattefordel	6, 7	1 841 560	1 677 466
Sum immaterielle eiendeler		4 037 710	3 509 860
Varige driftsmidler			
Tomter, bygninger og annen fast eiendom	4, 12	5 253 432	6 104 074
Maskiner og anlegg	4, 12	4 270 572	4 608 855
Driftsløsøre, inventar, verktøy, kontormaskiner og lignende	4, 12	1 486 668	1 428 243
Sum varige driftsmidler		11 010 672	12 141 172
Finansielle anleggsmidler			
Investeringer i tilknyttet selskap		304 295	254 043
Investering i aksjer og andeler		1 435 473	1 435 473
Andre fordringer		705 594	756 398
Sum finansielle anleggsmidler		2 445 362	2 445 914
Sum anleggsmidler		17 493 744	18 096 946
Omløpsmidler			
Varer			
Varer	2, 12	26 034 749	23 999 882
Sum varer		26 034 749	23 999 882
Fordringer			
Kundefordringer	8, 12	22 714 970	22 039 568
Andre fordringer		3 013 744	3 272 096
Sum fordringer		25 728 714	25 311 664
Bankinnskudd, kontanter og lignende			
Bankinnskudd	9	38 351 776	30 023 598
Sum bankinnskudd, kontanter og lignende		38 351 776	30 023 598
Sum omløpsmidler		90 115 239	79 335 144
SUM EIENDELER		107 608 983	97 432 090
BALANSE - EGENKAPITAL OG GJELD			



Egenkapital			
Innskutt egenkapital			
Selskapskapital	10,11	1 334 000	1 334 000
Overkurs	11	1 165 992	1 165 992
Annen innskutt egenkapital	11	60 375 262	55 828 768
Sum innskutt egenkapital		62 875 254	58 328 760
Sum egenkapital		62 875 254	58 328 760
Gjeld			
Langsiktig gjeld			
Annen langsiktig gjeld			
Gjeld til			
kredittinstitusjoner	12	10 183 738	10 076 756
Øvrig langsiktig gjeld	12	9 858	9 858
Sum annen langsiktig gjeld		10 193 596	10 086 614
Sum langsiktig gjeld		10 193 596	10 086 614
Kortsiktig gjeld			
Leverandørgjeld		9 516 560	8 893 627
Betalbar skatt	6,7	1 539 187	1 200 720
Skyldige offentlige avgifter		6 735 650	5 160 729
Utbytte			3 500 000
Annen kortsiktig gjeld		16 748 735	10 261 639
Sum kortsiktig gjeld		34 540 132	29 016 715
Sum gjeld		44 733 728	39 103 329
SUM EGENKAPITAL OG GJELD		107 608 982	97 432 089



Organisasjonsnr: 910 280 007
SVENNINGDAL TREVAREFABRIKK AS

NOTEOPPLYSNINGER - SELSKAP - alle poster oppgitt i hele tall

Note

Antall årsverk i regnskapsåret
0.00

Sum Beløp

Balanseført verdi 31.12. Varige driftsmidler Immaterielle eiend.

Konsernregnskap

Morselskapet sitt navn

Forretningskontor for morselskapet

Begrunnelse for at datterselskap er utelatt fra konsolideringen

Samlet beløp - tilknyttet selskap Årets Fjorårets

Samlet beløp - foretak i samme konsern Årets Fjorårets

Samlet beløp - foretak i samme konsern Årets Fjorårets

Samlet beløp - felles kontrollert virksomhet Årets Fjorårets

Pantstillelse Beløp

Beholdning av egne aksjer Antall Pålydende Andel av aksjek.



Organisasjonsnr: 910 280 007
SVENNINGDAL TREVAREFABRIKK AS

NOTEOPPLYSNINGER - KONSERN

- alle poster oppgitt i hele tall



**Årsregnskap 2024
for
Svenningdal Trevarefabrikk AS**

Konsern

Organisasjonsnr. 910280007

Årsoppgjøret er utarbeidet av
Sparebank 1 Regnskapshuset Nord-Norge AS
Strandgata 29, 8656 Mosjøen

e-post; mosjoen@snnregnskap.no
Web-sider: www.snnregnskap.no



Svenningdal Trevarefabrikk AS - Konsern

Org. nr. 910 280 007

ÅRSBERETNING 2024

Virksomhetens art og hvor den drives

Svenningdal Trevarefabrikk AS, beliggende i Grane Kommune i Nordland Fylke. Selskapet har én ansatt og driver ingen virksomhet ut over å eie aksjer og å forvalte bygninger, eiendommer og driftsutstyr.

Selskapet har et heleid datterselskap, Norgesvinduet Svenningdal AS, som produserer, markedsfører og selger markedstilpassede vinduer, dører, utføring og listverk. Selskapet har siden etableringen i 1918 søkt å utvikle bedriften i takt med de krav markedet krever, både med hensyn til allianse-bygging, teknologi og kompetanseutvikling i alle ledd. Selskapet eier vare-merket Norgesvinduet sammen med samarbeidspartner Norgesvinduet Bjørlo AS.

Norgesvinduet Svenningdal AS's hovedkontor og produksjonslokaler er lokalisert på Trofors, Grane Kommune i Nordland. Selskapet er bemannet og representert med egne regionledere i Østfold, Agder, Rogaland, Hordaland, Trøndelag, Nordland, Troms og Finnmark.

Analyse av årsregnskapet og sentrale risikoer og usikkerhetsfaktorer.

Virksomheten i morselskapet er på samme nivå som tidligere år.

Norgesvinduet Svenningdal AS har økt sin markedsandel og volum i sitt nedslagsfelt også i 2024 og følger hovedtrekkene i det strategiske planverket. Likviditeten og resultatene er tilfredsstillende gjennom året, og i henhold til budsjett.

Norgesvinduet Svenningdal AS har i 2024 investert i nytt produksjonsutstyr, og det påventes nye større investeringer i årene som kommer. Selskapet er eksponert for generell markedsrisiko knyttet til utvikling i bygningsbransjen. Selskapet har risiko knyttet til valuta, og risiko i tilknytning til utvikling av rentenivå på innlån. Store valutauslag og økninger i råvarepriser videreføres til kundeledet så raskt som mulig. Risiko knyttet til kreditter er relativt lav som følge av at salg i hovedsak er direkte til byggevarekjeder, men dette markedssegmentet er i endring.

Krigen i Ukraina har påvirket både leverandørmarkedet og kundemarkedet. Sanksjoner mot Russland har medført begrensede kapasiteter og prisøkninger. Dette kombinert med betydelige rentøkninger har ført til redusert etterspørsel. Uroligheter i det geopolitiske landskapet gir usikkerheter omkring markedsutviklingen videre. I utgangspunktet forventes det en bedring i markedet 2. halvår 2025 og videre i -26 og 27. Det forventes forbedrede økonomiske resultater i selskapet/konsernet for 2025.

Ved utgangen av året var totalkapitalen i morselskapet Svenningdal Trevarefabrikk AS NOK 31.195.361,-

Konsernet har en total kapital ved utgangen av året på NOK 107.608.982,-



Som kontantstrømoppstillingen viser, hadde konsernet en stabil og positiv kontantstrøm gjennom året.

Miljø

Konsernet følger samfunnsplagte krav og lovverk som gjelder for bransjen for å sikre at en ikke forurensrer det ytre miljø. Bedriften er miljøsertifisert etter ISO 14001:2015. Konsernet følger samfunnsplagte krav og lovverk som gjelder for bransjen for å sikre at en ikke forurensrer det ytre miljø. Det følger ingen betydelig forurensning av det ytre miljø, ut over utslipp fra bil, fly vogntog, tog og båt i forbindelse med frakt av inngående råvarer og utgående varer, samt møtevirksomhet for salgsavdelingen. Det er påbegynt en gradvis overgang til hybrid og el-drift av bedriftens bilpark. 6 av 7 trucker er EL-drevet. Egen bærekrafts rapport er laget for bedriften i 2023, hvor vi har valgt oss ut 10 av FNs bærekraftsmål som bedriften skal ha fokus på.

Organisasjon

Konsernet hadde gjennom året 86 ansatte fordelt på 54 menn og 32 kvinner. Alle deltidsstillinger er etablert etter arbeidstakers eget ønske. Arbeidsmiljøet betraktes som godt. Sykefraværet for året utgjorde totalt 5 prosent. Selskapets arbeidsmiljøutvalg har regelmessig avholdt møter gjennom året. Det er ikke registrert alvorlige skader ved bedriften / konsernet.

Samarbeidet med de ansattes organisasjoner har vært meget konstruktivt og bidratt til gode løsninger i bedriften. Selskapets ledelse har regelmessige informasjonsmøter med vertskommunen, Grane kommune. Regnskapstjenester og lønn utføres av autorisert regnskapsbyrå, Sparebank 1 Nord-Norge Regnskapshuset.

Likestilling.

Konsernet er bevisst de samfunnsmessige forventninger om tiltak for å fremme likestilling på alle nivå og det arbeides målrettet med å sikre at det ikke forekommer diskriminering av noen art i selskapsstrukturen. Det praktiseres likelønn uavhengig av kjønn. Konsernet har bidratt aktivt til språkopplæring og integrering av tilsatt personell fra Ukraina og Litauen. Virksomheten vil i den grad det er mulig tilpasse arbeidsforholdene slik at personer med nedsatt funksjonsevne kan arbeide i bedriften. Deltakelse i datterselskapets styre er tilpasset ny lovgivning ang. kjønnsbalanse.

Redegjørelse for aktsomhetsvurderinger etter åpenhetsloven

For fullstendig redegjørelse for aktsomhetsvurderingen henvises det til www.norgesvinduet.no

Styreansvarsforsikring

Det er tegnet styreansvarsforsikring for deltakere i styret hos datterselskapet (driftsselskapet) Norgesvinduet Svenningdal AS. Det er ikke tegnet styreansvarsforsikring for styremedlemmer av Svenningdal Trevarefabrikk AS

Framtids- og utviklingsmuligheter

Konsernet driver aktiv produktutvikling. Datterselskapet Norgesvinduet Svenningdal AS gjennomfører løpende kompetansetiltak alene og i samarbeid med partnere, og samarbeider bl.a. med Innovasjon Norge og Sintef Byggforsk. Selskapet har gjennom flere år anvendt LEAN som metode for produksjons- og organisasjonsforbedringer.



Vedrørende markedsutvikling for konsernets hovedprodukter forventes fortsatt stor konkurranse og prispress, og trenden fra siste år med betydelige sterkere internasjonal konkurranse, integrasjoner og kjeding i alle deler av verdikjeden forventes å forsterkes i årene som kommer. Konsernets ledelse og eiere arbeider fortløpende med sikte på etablering av strategiske allianser, partnere og tiltak som skal dempe risiko og møte utfordringene.

Fortsatt drift

Årsregnskap for 2024 er satt opp under forutsetning om fortsatt drift, og styret bekrefter at forutsetningene for fortsatt drift er til stede. Styret kjenner ikke til forhold som er inntrådt etter regnskapsårets slutt som er av betydning for bedømmelse av selskapet.

Disponering resultat – Svenningdal Trevarefabrikk AS

Bedriftens årsoverskudd NOK 4.609.950,- disponeres som følger:


<u>Overført til annen EK:</u>	<u>NOK 4.609.950,-</u>
<u>Sum disponeringer:</u>	<u>NOK 4.609.950,-</u>


Disponering resultat - konsern

Konsernets årsoverskudd NOK 4.845.780,- disponeres som følger:

<u>Overført til annen EK:</u>	<u>NOK 4.845.780,-</u>
<u>Sum disponeringer:</u>	<u>NOK 4.845.780,-</u>


Trofors den 20.03.2025


Siri Arntsberg
Styreleder


Johan W. Arntsberg
Styremedlem


Åse Arntsberg
Styremedlem


Jørgen Arntsberg
Styremedlem


Frank Arntsberg
Styremedlem



Svenningdal Trevarefabrikk AS

Konsernregnskap

	Note	2024	2023
DRIFTSINTEKTER OG DRIFTSKOSTNADER			
Driftsinntekter			
Salgsinntekt		187 587 899	179 175 414
Annen driftsinntekt		721 022	457 230
Sum driftsinntekter		188 308 921	179 632 644
Driftskostnader			
Varekostnad	1	83 600 123	76 641 226
Lønnskostnad	2	51 703 587	49 510 508
Avskrivning på varige driftsmidler	3	2 898 460	2 691 211
Annen driftskostnad	4	46 561 656	41 820 666
Sum driftskostnader		182 728 959	174 402 232
DRIFTSRESULTAT		5 579 962	5 230 412
FINANSINTEKTER OG FINANSKOSTNADER			
Finansinntekter			
Annen renteinntekt		1 267 123	783 320
Annen finansinntekt		266 309	252 878
Sum finansinntekter		1 533 432	1 036 198
Finanskostnader			
Annen rentekostnad		745 653	783 389
Annen finanskostnad		146 868	137 609
Sum finanskostnader		892 522	920 998
NETTO FINANSPOSTER		640 910	115 200
ORDINÆRT RES. FØR SKATTEKOSTNAD		6 220 873	5 345 611
Skattekostnad på ordinært resultat			
Skattekostnad på ordinært resultat	5, 6	1 375 093	1 137 666
ORDINÆRT RESULTAT		4 845 780	4 207 945
ÅRSRESULTAT		4 845 780	4 207 945
OVERFØRINGER			
Avsatt til ordinært utbytte		0	3 500 000
Overføring annen egenkapital		4 845 780	707 945
Sum overføringer og disponeringer		4 845 780	4 207 945



Svenningdal Trevarefabrikk AS

Konsernregnskap

	Note	31.12.2024	31.12.2023
EIENDELER			
Anleggsmidler			
Varige driftsmidler			
Tomter, bygninger og annen fast eiendom	4, 12	5 253 432	6 104 074
Maskiner og anlegg	4, 12	4 270 572	4 608 855
Driftsløsøre, inventar, verktøy, kontorm.	4, 12	1 486 668	1 428 243
Sum varige driftsmidler		11 010 671	12 141 172
Finansielle anleggsmidler			
Investeringer i aksjer og andeler		1 435 473	1 435 473
Andre fordringer		705 594	756 398
Sum finansielle anleggsmidler		2 445 362	2 445 914
Sum anleggsmidler		17 493 743	18 096 946
Omløpsmidler			
Varer	2, 12	26 034 749	23 999 882
Kundefordringer	8, 12	22 714 970	22 039 568
Andre fordringer		3 013 744	3 272 096
Bankinnskudd, kontanter o.l.	9	38 351 776	30 023 598
Sum omløpsmidler		90 115 239	79 335 144
SUM EIENDELER		107 608 982	97 432 091



Svenningdal Trevarefabrikk AS
Konsernregnskap

	Note	31.12.2024	31.12.2023
EGENKAPITAL OG GJELD			
Egenkapital			
Innskutt egenkapital			
Aksjekapital	10, 11	1 334 000	1 334 000
Overkursfond	11	1 165 992	1 165 992
Sum innskutt egenkapital		2 499 992	2 499 992
Opptjent egenkapital			
Annen egenkapital	11	60 375 262	55 828 768
Sum opptjent egenkapital		60 375 262	55 828 768
Sum egenkapital		62 875 254	58 328 760
Gjeld			
Annen langsiktig gjeld			
Gjeld til kredittinstitusjoner	12	10 183 738	10 076 756
Annen langsiktig gjeld	12	9 858	9 858
Sum annen langsiktig gjeld		10 193 596	10 086 614
Kortsiktig gjeld			
Leverandørgjeld		9 516 560	8 893 627
Betalbar skatt	6, 7	1 539 187	1 200 720
Skyldig offentlige avgifter		6 735 650	5 160 729
Utbytte		0	3 500 000
Annen kortsiktig gjeld		16 748 735	10 261 639
Sum kortsiktig gjeld		34 540 132	29 016 714
Sum gjeld		44 733 728	39 103 328
SUM EGENKAPITAL OG GJELD		107 608 982	97 432 088

Trofors, den 20.03.2024

Stian Arntsberg
Styrets leder / daglig leder

Johan Wilhelm Arntsberg
Styremedlem

Ase Lill Arntsberg
Styremedlem

Jørgen Eriksen Arntsberg
Styremedlem

Frank Arntsberg
Styremedlem



Svenningdal Trevarefabrikk AS Konsern

Kontantstrømoppstilling konsern

NOK	2024	2023
Kontantstrømmer fra operasjonelle aktiviteter		
Resultat før skattekostnad	6 220 873	5 345 611
- Betalbar skatt	1 200 720	3 581 378
+ Tap / - vinning ved salg av anlegg	0	45 115
+ Ordinære avskrivninger	2 898 460	2 691 211
+/- Endring i varerlager	-2 034 867	3 738 621
+/- Endring i kundefordringer	-675 402	818 891
+/- Endring i leverandørgjeld	622 933	1 055 276
+/- Endring i andre tidsavgrensning	8 137 115	1 188 515
Netto kontantstrøm fra operasjoner	13 968 393	11 301 862
Kontantstrømmer fra investeringsaktiviteter		
- Investeringer i varige driftsmidler	2 247 197	1 678 783
- Endring i andre investeringer	0	0
Netto kontantstrøm fra investeringer	-2 247 197	-1 678 783
Kontantstrømmer fra finansieringsaktiviteter		
- Utbet. nedbet langs.gjeld	-106 982	2 297 940
-/+ Nto. Endr. Kassakreditt	0	0
- Utbetaling av utbytte	3 500 000	3 000 000
Netto kontantstrøm fra finansiering	-3 393 018	-5 297 940
Netto endring i likvider i året	8 328 178	4 325 140
Bankinnskudd pr 01.01	30 023 598	25 698 458
Kontanter og bankinnskudd per 31.12	38 351 776	30 023 598



Svenningdal Trevarefabrikk AS - Konsern

Noter 2024

Regnskapsprinsipper

Konsernet Svenningdal Trevarefabrikk AS omfatter morselskapet Svenningdal Trevarefabrikk AS og datterselskapet Norgesvinduet Svenningdal AS, som er eiet med 100%. Begge selskapene har forretningskontor i Grane.

Konsernregnskapet er satt opp i samsvar med regnskapsloven og god regnskapsskikk. Konsernet har videre fulgt relevante bestemmelser i Norsk Regnskaps Standard utarbeidet av Norsk Regnskaps Stiftelse. Konsernregnskapet er avlagt i norske kroner.

I konsernet er interne transaksjoner og mellomværende eliminert. Datterselskapet avlegger selskapsregnskapet etter God regnskapsskikk for små foretak.

Salgsinntekter

Inntekter ved salg av varer skjer på leveringstidspunktet. Tjenester inntektsføres i takt med utførelsen.

Klassifisering av balanseposter

Eiendeler bestemt til varig eie eller bruk klassifiseres som anleggsmidler. Eiendeler som er tilknyttet varekretsløpet klassifiseres som omløpsmidler. Fordringer for øvrig klassifiseres som omløpsmidler hvis de skal tilbakebetales innen ett år. For gjeld legges analoge kriterier til grunn. Første års avdrag på langsiktige fordringer og langsiktig gjeld klassifiseres likevel ikke som omløpsmiddel og kortsiktig gjeld

Immaterielle eiendeler

Utgifter til egne utviklingsaktiviteter kostnadsføres løpende.

Utgifter til andre immaterielle eiendeler balanseføres i den grad det kan identifiseres en fremtidig økonomisk fordel knyttet til utvikling av en identifiserbar immateriell eiendel og utgiftene kan måles pålitelig. I motsatt fall kostnadsføres slike utgifter løpende. Balanseført utvikling avskrives lineært over økonomisk levetid.

Varige driftsmidler

Tomter avskrives ikke. Andre varige driftsmidler balanseføres og avskrives lineært til restverdi over driftsmidlenes forventede utnyttbare levetid. Vedlikehold av driftsmidler kostnadsføres løpende som driftskostnader. Påkostninger og forbedringer tillegges driftsmidlets kostpris og avskrives i takt med driftsmidlet. Skillet mellom vedlikehold og påkostning/forbedring regnes i forhold til driftsmidlets stand på anskaffelsestidspunktet.

Investering i andre selskaper

Investeringer i andre selskaper vurderes til kostpris. Kostprisen økes når midler tilføres ved kapitalutvidelse. Mottatte utdelinger resultatføres i utgangspunktet som inntekt. Utdelinger som overstiger andel av opptjent egenkapital etter kjøpet føres som reduksjon av anskaffelseskost. Utbytte regnskapsføres som finansinntekt når det er vedtatt.

Varelager

Varer vurderes til det laveste av anskaffelseskost (etter FIFO-prinsippet) og virkelig verdi. For råvarer brukes gjenanskaffelseskost som tilnærming til virkelig verdi. For ferdig tilvirkede varer og varer under tilvirkning består anskaffelseskost av utgifter til produktutforming, materialforbruk, direkte lønn og andre direkte og indirekte produksjonskostnader (basert på normal kapasitet). Virkelig verdi er estimert salgpris fratrukket utgifter til ferdigstillelse og salg.

Noter for Svenningdal Trevarefabrikk AS - Konsern

Organisasjonsnr. 910280007



Svenningdal Trevarefabrikk AS - Konsern

Noter 2024

Fordringer

Kundefordringer føres opp i balansen til pålydende etter fradrag for avsetning til påregnelig tap. Avsetning til påregnelig tap gjøres på grunnlag av en individuell vurdering av de enkelte fordringene. I tillegg gjøres det for øvrige kundefordringer en uspesifisert avsetning for å dekke antatt tap. Vesentlige økonomiske problemer hos kunde, sannsynligheten for at kunden vil gå konkurs eller gjennomgå økonomisk restrukturering og utsettelse og mangler ved betalinger anses som indikatorer på at kundefordringer må nedskrives.

Andre fordringer, føres opp til det laveste av pålydende og virkelig verdi. Virkelig verdi er nåverdien av forventede framtidige innbetalinger. Det foretas likevel ikke ned diskontering når effekten av ned diskontering er uvesentlig for regnskapet. Avsetning til tap vurderes på samme måte som for kundefordringer.

Utenlandsk valuta

Fordringer og gjeld i utenlandsk valuta vurderes etter kursen ved regnskapsårets slutt. Kursgevinster og kurstap knyttet til varesalg og varekjøp i utenlandsk valuta føres som finansinntekt og finanskostnad.

Gjeld

Gjeld, med unntak for enkelte avsetninger for forpliktelser, balanseføres til nominelt beløp.

Garantiarbeid/reklamasjoner

Garantiarbeid/reklamasjoner knyttet til avsluttede salg vurderes til antatt kostnad for slikt arbeid. Estimatet beregnes med utgangspunkt i historiske tall for garantiarbeider, men korrigert for forventede avvik på grunn av for eksempel endring i kvalitetssikringsrutiner og endring i produktspekter. Avsetningen føres opp under "Annen kortsiktig gjeld", og endringer i avsetningen kostnadsføres.

Pensjoner

Selskapet har ulike pensjonsordninger. Pensjonsordningene er finansiert gjennom innbetalinger til forsikringsselskap, med unntak av AFP-ordningen. Selskapet har innskuddsplaner. Ved innskuddsplaner betaler selskapet innskudd til et forsikringsselskap. Selskapet har ingen ytterligere betalingsforpliktelser etter at innskuddene er betalt. Innskuddene regnskapsføres som lønnskostnad. Eventuelle forskuddsbetalte innskudd balanseføres som eiendel (pensjonsmidler) i den grad innskuddet kan refunderes eller redusere framtidige innbetalinger.

Skatt

Skattekostnaden i resultatregnskapet omfatter periodens betalbare skatt som blir utlignet og forfaller til betaling i neste regnskapsår i tillegg til endring i utsatt skatt. Skattesatsen for 2024 er 22 %. Utsatt skatt er beregnet med skattesatsen ved utgangen av regnskapsåret (22 %) på grunnlag av skattereduserende og skatteøkende midlertidige forskjeller som eksisterer mellom regnskapsmessige og skattemessige verdier. I beregningen er det også medtatt ligningsmessig framførbart underskudd ved regnskapsårets utgang. Skatteøkende og skattereduserende midlertidige forskjeller som reverserer eller kan reversere i samme periode er utlignet og nettoført. Utsatt skattefordel balanseføres i den grad det er sannsynlig med utnyttelse av den innen rimelig tid.

Kontantstrømoppstilling

Kontantstrømoppstillingen utarbeides etter den indirekte metode. Kontanter og kontantekvivalenter omfatter kontanter og bankinnskudd.

Noter for Svenningdal Trevarefabrikk AS - Konsern

Organisasjonsnr. 910280007



Svenningdal Trevarefabrikk AS - Konsern

Noter 2024

Note 1 - Varelager

	I år	I fjor
Råvarer	21 169 730	20 065 588
Varer under tilvirkning	845 000	1 543 893
Ferdigvarer	4 020 019	2 390 401
Handelsvarer	0	0
Totalt	26 034 749	23 999 882

Note 2 - Lønnskostnad

Spesifikasjon av lønnskostnader	I år	I fjor
Lønn	46 317 164	44 321 165
Arbeidsgiveravgift	2 581 207	2 486 092
Pensjonskostnader	1 869 711	1 818 002
Andre lønnsrelaterte ytelser	935 506	885 249
Totalt	51 703 588	49 510 508

I morselskapet har det vært 0 årsverk, mens der i konsernet har vært 99 årsverk i regnskapsåret.

Lønn og styregodtgjørelse mv til ledende personer

	Daglig leder	Styret
Lønn / styrehonorar	2 127 657	194 578
Pensjonsutgifter	29 820	0
Annen godtgjørelse	0	0

Lån og sikkerhetsstillelser til nærstående parter:

Det er ikke gitt lån eller sikkerhetsstillelser til ansatte, aksjeeiere eller nærstående.



Svenningdal Trevarefabrikk AS - Konsern

Noter 2024

Note 4 – Varige driftsmidler

	Forskning og utvikling	Bygninger og tomter	Maskiner	Driftsløsøre	Sum
Anskaffelseskost pr. 1/1	8 106 618	28 424 736	61 549 367	10 234 370	108 315 091
+ Tilgang	401 500	0	1 153 360	576 855	2 131 715
- Avgang	0	0	0	0	0
Anskaffelseskost pr. 31/12	8 508 118	28 424 736	62 702 727	10 811 225	110 446 806
Akk. av/nedskr. pr 1/1	6 029 806	22 335 998	57 456 460	8 519 263	94 341 527
+ Ordinære avskrivninger	274 300	1 159 800	1 034 805	429 555	2 898 460
+ Avskr. på oppskrivning	0	0	0	0	0
- Tilbakeført avskrivning	0	0	0	0	0
+ Ekstraord nedskrivninger	0	0	0	0	0
Akk. av/nedskr. pr. 31/12	6 304 106	22 495 798	58 491 265	8 948 818	97 239 987
Balanseført verdi pr 31/12	2 204 012	4 928 938	4 211 462	1 862 407	13 206 819
Prosentstans for ord.avskr	20-33	4-20	7-33	7-33	
Avskrivningsplan	Lineær	Lineær	Lineær	Lineær	

Note 5 - Annen driftskostnad

Konsernet har ytet godtgjørelse til revisor med følgende beløp:

	I år	I fjor
Revisjon	116 400	148 750
Annen bistand fra revisor	20 350	0
Totalt	136 750	148 750



Svenningdal Trevarefabrikk AS - Konsern

Noter 2024

Note 6 - Skattekostnad på ordinært resultat

Spesifikasjon av årets skattegrunnlag:

Resultat før skattekostnader	6 220 873
+ Permanente og andre forskjeller	-29 550
+ Endring i midlertidige forskjeller	745 881
= Inntekt	6 996 304

Spesifikasjon av årets skattekostnad:

Beregnet skatt av årets resultat	1 539 187
= Sum betalbar skatt	1 539 187
+/- For lite skatt beregnet tidligere år	0
+/- Endring i utsatt skatt / utstt skattefordel (regnskapsført)	-164 094
= Ordinær skattekostnad	1 375 093
Skattesats i inntektsåret	22

Betalbar skatt i balansen består av

Sum betalbar skatt	1 539 187
= Betalbar skatt i balansen	1 539 187

Note 7 - Skattekostnad på ordinært resultat

Utsatt skatt/utsatt skattefordel

	I år	I fjor
+ Driftsmidler inkl. goodwill	-8 012 150	-7 470 375
+ Utestående fordringer	-475 000	-300 000
+/- Gevinst- og tapskonto	116 422	145 528
- Andre avsetninger for forpliktelser	0	0
= Grunnlag utsatt skatt	-8 370 728	-7 624 847
Utsatt skatt	-1 841 560	-1 677 466

Note 8 – Kundefordringer

Fordringer som forfaller senere enn et år etter balansedagen i år er kr. 0, og i fjor kr. 0.

Kundefordringer	I år	I fjor
Kundefordringer til pålydende	23 189 970	23 158 459
Avsetning til tap på kundefordringer	-475 000	-300 000
Kundefordringer i balansen	23 664 970	22 858 459

Note 9 – Bundne bankinnskudd, trekkrettigheter

Bundne bankinnskudd	I år	I fjor
Skattetrekksmidler	2 015 056	1 746 017
Trekkrettigheter	I år	I fjor
Ubenyttet kassakreditt	5 000 000	5 000 000

Noter for Svenningdal Trevarefabrikk AS - Konsern

Organisasjonsnr. 910280007



Svenningdal Trevarefabrikk AS - Konsern

Noter 2024

Note 10 - Selskapskapital

Selskapet har 1 334 aksjer pålydende kr 1 000 pr. aksje, samlet aksjekapital utgjør kr 1 334 000.

Selskapet har 4 aksjonærer, som alle eier mer enn 5 % av aksjene:

Navn	Foretaksnr	Antall	Eierandel
Maihaugen Invest AS	989 084 046	660	49,50 %
Johan Wilhelm Arntsberg		220	16,49 %
Jørgen Eriksen Arntsberg		120	9,00 %
Arntsberg Invest AS	998 474 027	334	25,00 %

Aksjer eid av selskapets tillitsvalgte:

	Antall	Eierandel
Daglig leder	334	25,00 %
Medlemmer av styret	1 334	100,00 %

Note 11 - Egenkapital

Årets endring i egenkapital	Aksjekapital	Overkursfond	Anne EK	Sum
Egenkapital 01.01	1 334 000	1 165 992	55 828 760	58 328 760
Årets resultat			4 561 691	4 561 691
Utbytte			0	0
Annen endring			0	0
Egenkapital 31.12	1 334 000	1 165 992	60 413 465	62 913 467

Note 12 - Gjeld til kredittinstitusjoner

Gjeldspost med forfall senere enn 5 år fra balansedagen utgjør pr. 31.12. i år kr. 0,- og pr. 31.12. i fjor kr. 1 147 057,-.

Pantsettelse	I år	I fjor
Langsiktig gjeld sikret med pant	10 183 738	10 076 756
Kassekreditt	0	0

Pantsatte eiendeler:

Eiendom	5 253 432	6 104 074
Maskiner	5 757 240	6 037 038
Varelager	26 034 749	23 999 882
Kundefordringer	22 714 970	22 039 568



Svenningdal Trevarefabrikk AS - Konsern

Noter 2024

Note 13 - Pensjonsforpliktelser

Selskapet og konsernet er pliktig til å ha tjenstepensjonsordning for selskapets ansatte jfr. lov om obligatorisk tjenstepensjon. Foretaket har etablert en tjenstepensjonsordning som tilfredsstillter kravene i loven.

Pensjonsordningen er en innskuddsbasert ordning. Premieinnbetalingene til denne ordningen kostnadsføres løpende. Det blir derfor ingen balanseføring for denne pensjonsordningen.

Selskapet har også en avtalefestet førtidspensjonsordning (AFP). Den nye AFP-ordningen, som gjelder fra og med 1.januar 2011 er å anse som en ytelsesbasert flerforetaksordning, men regnskapsførers som en innskuddsordning frem til det foreligger pålitelig og tilstrekkelig informasjon sli at konsernet kan regnskapsføre sin proposjonale andel av pensjonskostnad, pensjonsforpliktelse og pensjonsmidler i ordningen. Selskapets totale forpliktelse er dermed ikke balanseført som gjeld.

AFP-forpliktelsen etter den gamle ordningen er beregnet og balanseført som forpliktelse. Avsetningen skal dekke den forpliktelsen som knytter seg til tidligere ansatte som nå er pensjonister i denne ordningen.

I pensjonskostnad inngår også en avsetning for å dekke opp en forventet utbetaling til en underdekning i den tidligere AFP-ordningen. Denne avsetningen inngår i balanseført pensjonsforpliktelse ført i balansen. Sum avsetning 2023 var kr. 0,-. Ingen avsetning i 2024 da sum forpliktelse pr. 31.12.24 er uvesentlig.

Selskapets pensjonsordninger tilfredsstillter kravene i lov om obligatorisk tjenstepensjon.



Til generalforsamlingen i Svenningdal Trevarefabrikk AS

Uavhengig revisors beretning

Konklusjon

Vi har revidert årsregnskapet for Svenningdal Trevarefabrikk AS som viser et overskudd i selskapsregnskapet på NOK 4 609 950 og et overskudd i konsernregnskapet på NOK 4 845 780.

Årsregnskapet består av:

- selskapsregnskapet, som består av balanse per 31. desember 2024, resultatregnskap for regnskapsåret avsluttet per denne datoen og noter til årsregnskapet, herunder et sammendrag av viktige regnskapsprinsipper, og
- konsernregnskapet, som består av balanse per 31. desember 2024, resultatregnskap og kontantstrømoppstilling for regnskapsåret avsluttet per denne datoen og noter til årsregnskapet, herunder et sammendrag av viktige regnskapsprinsipper.

Etter vår mening

- oppfyller årsregnskapet gjeldende lovkrav,
- gir selskapsregnskapet et rettviseende bilde av selskapets finansielle stilling per 31. desember 2024 og av dets resultater og kontantstrømmer for regnskapsåret avsluttet per denne datoen i samsvar med regnskapslovens regler og god regnskapskikk i Norge, og
- gir konsernregnskapet et rettviseende bilde av konsernets finansielle stilling per 31. desember 2024 og av dets resultater og kontantstrømmer for regnskapsåret avsluttet per denne datoen i samsvar med regnskapslovens regler og god regnskapskikk i Norge.

Grunnlag for konklusjonen

Vi har gjennomført revisjonen i samsvar med International Standards on Auditing (ISA-ene). Våre oppgaver og plikter i henhold til disse standardene er beskrevet nedenfor under *Revisors oppgaver og plikter ved revisjonen av årsregnskapet*. Vi er uavhengige av selskapet og konsernet i samsvar med kravene i relevante lover og forskrifter i Norge og International Code of Ethics for Professional Accountants (inkludert internasjonale uavhengighetsstandarder) utstedt av International Ethics Standards Board for Accountants (IESBA-reglene), og vi har overholdt våre øvrige etiske forpliktelser i samsvar med disse kravene. Innhentet revisjonsbevis er etter vår vurdering tilstrekkelig og hensiktsmessig som grunnlag for vår konklusjon.

Øvrig informasjon

Styret og daglig leder (ledelsen) er ansvarlige for informasjonen i årsberetningen. Øvrig informasjon omfatter informasjon i årsrapporten bortsett fra årsregnskapet og den tilhørende revisjonsberetningen. Vår konklusjon om årsregnskapet ovenfor dekker ikke informasjonen i årsberetningen.

I forbindelse med revisjonen av årsregnskapet er det vår oppgave å lese årsberetningen. Formålet er å vurdere hvorvidt det foreligger vesentlig inkonsistens mellom årsberetningen og årsregnskapet og den kunnskap vi har opparbeidet oss under revisjonen av årsregnskapet, eller hvorvidt informasjon i

www.esrevisjon.no
post@esrevisjon.no

ES Revisjon AS
Hans Egedes Gate 19, 9406 Harstad
Foretaksnummer: 997 820 266 MVA
Godkjent revisjonsselskap – Godkjent regnskapsselskap

Telefon: 97068500



årsberetningen ellers fremstår som vesentlig feil. Vi har plikt til å rapportere dersom årsberetningen fremstår som vesentlig feil. Vi har ingenting å rapportere i så henseende.

Basert på kunnskapen vi har opparbeidet oss i revisjonen, mener vi at årsberetningen

- er konsistent med årsregnskapet og
- inneholder de opplysninger som skal gis i henhold til gjeldende lovkrav.

Ledelsens ansvar for årsregnskapet

Ledelsen er ansvarlig for å utarbeide årsregnskapet og for at det gir et rettviseende bilde i samsvar med regnskapslovens regler og god regnskapsskikk i Norge. Ledelsen er også ansvarlig for slik intern kontroll som den finner nødvendig for å kunne utarbeide et årsregnskap som ikke inneholder vesentlig feilinformasjon, verken som følge av misligheter eller utilsiktede feil.

Ved utarbeidelsen av årsregnskapet er ledelsen ansvarlig for å ta standpunkt til selskapets og konsernets evne til fortsatt drift og opplyse om forhold av betydning for fortsatt drift. Forutsetningen om fortsatt drift skal legges til grunn for årsregnskapet så lenge det ikke er sannsynlig at virksomheten vil bli avviklet.

Revisors oppgaver og plikter ved revisjonen av årsregnskapet

Vårt mål er å oppnå betryggende sikkerhet for at årsregnskapet som helhet ikke inneholder vesentlig feilinformasjon, verken som følge av misligheter eller utilsiktede feil, og å avgi en revisjonsberetning som inneholder vår konklusjon. Betryggende sikkerhet er en høy grad av sikkerhet, men ingen garanti for at en revisjon utført i samsvar med ISA-ene, alltid vil avdekke vesentlig feilinformasjon. Feilinformasjon kan oppstå som følge av misligheter eller utilsiktede feil. Feilinformasjon er å anse som vesentlig dersom den enkeltvis eller samlet med rimelighet kan forventes å påvirke de økonomiske beslutningene som brukerne foretar på grunnlag av årsregnskapet.

For videre beskrivelse av revisors oppgaver og plikter vises det til:
<https://revisorforeningen.no/revisjonsberetninger>

Harstad, 20. mars 2025

ES Revisjon AS


Sveinung Karlson
Statsautorisert revisor



Årsregnskap 2024

Svenningdal Trevarefabrikk AS

Resultatregnskap
Balanse
Noter til regnskapet

Org.nr.: 910 280 007



RESULTATREGNSKAP

SVENNINGDAL TREVAREFABRIKK AS

DRIFTSINNEKTER OG DRIFTSKOSTNADER	Note	2024	2023
Annen driftsinntekt		5 925 912	5 657 196
Sum driftsinntekter		5 925 912	5 657 196
Lønnskostnad	1	301 135	530 941
Avskrivning av driftsmidler og immaterielle eiendeler	2	413 300	566 800
Annen driftskostnad	1, 3	158 335	174 537
Sum driftskostnader		872 771	1 272 278
Driftsresultat		5 053 141	4 384 918
FINANSINNEKTER OG FINANSKOSTNADER			
Annen renteinntekt		763 383	557 826
Annen finansinntekt		236 552	225 351
Rentekostnad til foretak i samme konsern		139 783	96 221
Annen rentekostnad		2 971	1 897
Resultat av finansposter		857 182	685 059
Resultat før skattekostnad		5 910 323	5 069 976
Skattekostnad på resultat	4	1 300 373	1 066 152
Årsresultat		4 609 950	4 003 824
OVERFØRINGER			
Avsatt til utbytte		0	3 500 000
Avsatt til annen egenkapital		4 609 950	503 824
Sum overføringer		4 609 950	4 003 824



BALANSE PR. 31.12.2024

SVENNINGDAL TREVAREFABRIKK AS

EIENDELER	Note	2024	2023
ANLEGGSMIDLER			
IMMATERIELLE EIENDELER			
Utsatt skattefordel	4	607 994	572 712
Sum immaterielle eiendeler		607 994	572 712
VARIGE DRIFTSMIDLER			
Tomter, bygninger o.a. fast eiendom	2	2 642 699	3 055 999
Sum varige driftsmidler	2	2 642 699	3 055 999
FINANSIELLE ANLEGGSMIDLER			
Investeringer i datterselskap	5	6 916 772	6 916 772
Lån til foretak i samme konsern	6	495 488	471 071
Investeringer i aksjer og andeler		1 381 973	1 381 973
Obligasjoner		700	700
Sum finansielle anleggsmidler		8 794 933	8 770 516
Sum anleggsmidler		12 045 626	12 399 227
OMLØPSMIDLER			
FORDRINGER			
Andre kortsiktige fordringer	6	18 058	0
Sum fordringer	6	18 058	0
INVESTERINGER			
Bankinnskudd, kontanter o.l.	8	19 131 677	17 178 407
Sum omløpsmidler		19 149 735	17 178 407
Sum eiendeler		31 195 361	29 577 634


**BALANSE PR. 31.12.2024**


SVENNINGDAL TREVAREFABRIKK AS


EGENKAPITAL OG GJELD	Note	2024	2023
EGENKAPITAL			
INNSKUTT EGENKAPITAL			
Aksjekapital	9	1 334 000	1 334 000
Overkurs		1 165 992	1 165 992
Sum innskutt egenkapital		2 499 992	2 499 992
OPPTJENT EGENKAPITAL			
Annen egenkapital		24 025 035	19 415 085
Sum opptjent egenkapital		24 025 035	19 415 085
Sum egenkapital		26 525 027	21 915 077
GJELD			
AVSETNING FOR FORPLIKTELSE			
ANNEN LANGSIKTIG GJELD			
Langsiktig konserngjeld	6	9 858	9 858
Sum annen langsiktig gjeld		9 858	9 858
KORTSIKTIG GJELD			
Leverandørgjeld	6	75 408	24 955
Betalbar skatt	4	1 335 655	1 132 480
Skyldig offentlige avgifter		399 637	250 857
Utbytte		0	3 500 000
Konserngjeld		2 836 559	2 696 777
Annen kortsiktig gjeld	6	13 217	47 630
Sum kortsiktig gjeld	6	4 660 476	7 652 698
Sum gjeld		4 670 334	7 662 556
Sum egenkapital og gjeld		31 195 361	29 577 634


Trofors, 20.03.2025

Styret i Svenningdal Trevarefabrikk AS


Stian Arntsberg
Styrets leder / Daglig leder


Johan Wilhelm Arntsberg
Styremedlem


Frank Arntsberg
Styremedlem


Ase Lill Arntsberg
Styremedlem


Jørgen Eriksen Arntsberg
Styremedlem

SVENNINGDAL TREVAREFABRIKK AS

SIDE 4



Noter

Regnskapsprinsipper

Årsregnskapet er satt opp i samsvar med regnskapsloven og NRS 8 - God regnskapsskikk for små foretak.

DRIFTSINNTEKTER

Inntektsføring ved salg av varer skjer på leveringstidspunktet. Tjenester inntektsføres etter hvert som de leveres.

SKATT

Skattekostnaden i resultatregnskapet omfatter både periodens betalbare skatt og endring i utsatt skatt. Utsatt skatt er beregnet med 22 % på grunnlag av de midlertidige forskjeller som eksisterer mellom regnskapsmessige og skattemessige verdier, samt ligningsmessig underskudd til fremføring ved utgangen av regnskapsåret. Skatteøkende og skattereduserende midlertidige forskjeller som reverserer eller kan reverseres i samme periode er utlignet og nettoført.

KLASSIFISERING OG VURDERING AV ANLEGGSMIDLER

Anleggsmidler omfatter eiendeler bestemt til varig eie og bruk. Anleggsmidler er vurdert til anskaffelseskost. Varige driftsmidler balanseføres og avskrives over driftsmidlets økonomiske levetid. Avskrivningsperioden for fast eiendom anskaffet etter 2009 er dekomponert i en del som gjelder råbygget og en del som gjelder faste tekniske installasjoner. Varige driftsmidler nedskrives til gjenvinnbart beløp ved verdifall som forventes ikke å være forbigående. Gjenvinnbart beløp er det høyeste av netto salgsverdi og verdi i bruk. Verdi i bruk er nåverdi av fremtidige kontantstrømmer knyttet til eiendelen. Nedskrivningen reverseres når grunnlaget for nedskrivningen ikke lenger er til stede.

KLASSIFISERING OG VURDERING AV OMLØPSMIDLER

Omløpsmidler og kortsiktig gjeld omfatter normalt poster som forfaller til betaling innen ett år etter balansedagen, samt poster som knytter seg til varekretsløpet. Omløpsmidler vurderes til laveste verdi av anskaffelseskost og virkelig verdi.

FORDRINGER

Kundefordringer og andre fordringer oppføres til pålydende etter fradrag for avsetning til forventet tap. Avsetning til tap gjøres på grunnlag av en individuell vurdering av de enkelte fordringene.

Note 1 Lønnskostnader og ytelser, godtgjørelser til daglig leder, styret og revisor

LØNSKOSTNADER

	2024	2023
Lønninger	286 523	505 177
Arbeidsgiveravgift	14 613	25 764
Sum	301 135	530 941

Selskapet har i 2024 sysselsatt 0 årsverk.

PENSJONSFORPLIKTELSE

Selskapet er ikke pliktig til å ha tjenestepensjonsordning etter lov om obligatorisk tjenestepensjon. Selskapets pensjonsordning tilfredsstiller kravene i denne lov.

YTELSER TIL LEDEDE PERSONER

	Daglig leder	Styret
SVENNINGDAL TREVAREFABRIKK AS		SIDE 5



Noter

Lønn	0	169 154
Sum	0	169 154

Lån og sikkerhetsstillelser til nærstående parter:

Det er ikke gitt lån eller sikkerhetsstillelser til ansatte, aksjeeiere eller nærstående.

Note 2 Anleggsmidler

	Bygninger og tomter	Maskiner og anlegg	Driftsløsøre, inventar ol.	Sum
Anskaffelseskost pr. 01.01.24	12 474 772	1 000 000	2 261 375	15 736 147
= Anskaffelseskost 31.12.24	12 474 772	1 000 000	2 261 375	15 736 147
Akkumulerte avskrivninger 31.12.24	9 832 073	1 000 000	2 261 375	13 093 448
= Bokført verdi 31.12.24	2 642 699	0	0	2 642 699
Årets ordinære avskrivninger	413 300			413 300
Økonomisk levetid	10-20 år	7 år	5-10 år	
Avskrivningsplan	saldo 0%			

Note 3 Andre driftskostnader

REVISOR

	2024	2023
Revisjonshonorar	25 000	22 500
Revisors andre tjenester	15 725	0
Sum	40 725	22 500

Note 4 Skatt

Årets skattekostnad	2024	2023
Resultatført skatt på ordinært resultat:		
Betalbar skatt	1 335 655	1 132 480
Endring i utsatt skattefordel	-35 282	-66 328
Skattekostnad ordinært resultat	1 300 373	1 066 152
Skattepliktig inntekt:		
Resultat før skatt	5 910 323	5 069 976
Permanente forskjeller	464	-223 825
Endring i midlertidige forskjeller	160 373	301 486
Skattepliktig inntekt	6 071 160	5 147 638



Noter

Betalbar skatt i balansen:		
Betalbar skatt på årets resultat	1 335 655	1 132 480
Sum betalbar skatt i balansen	1 335 655	1 132 480

Skatteeffekten av midlertidige forskjeller som har gitt opphav til utsatt skatt og utsatte skattefordeler, spesifisert på typer av midlertidige forskjeller

	2024	2023	Endring
Varige driftsmidler	-2 880 031	-2 748 763	131 268
Gevinst – og tapskonto	116 422	145 528	29 106
Sum	-2 763 608	-2 603 235	160 373
Grunnlag for utsatt skattefordel	-2 763 608	-2 603 235	160 373
Utsatt skattefordel (22 %)	-607 994	-572 712	35 282

Note 5 Datterselskap, TS og FKV

	Kontor- kommune	Eier- Egenkapital andel	Resultat
DS/FKV/TS			
Norgesvinduet Svenningdal AS	Grane	100,0 %	42 694 182
Sum			42 694 182
Sum verdipapirer			42 694 182
			-230 619

Note 6 Transaksjoner og mellomværende med konsernselskap

	2024	2023
Fordringer		
Lån til foretak i samme konsern	495 488	471 071
Sum	495 488	471 071
Gjeld		
Lån fra foretak i samme konsern	2 836 559	2 696 777
Rentekostnad gjeld konsern	139 783	96 221
Sum	2 976 342	2 792 997



Noter

Note 7 Kundefordringer

	2024	2023
Balanseført verdi av kundefordringer 31.12	0	0
Sum resultatførte tap på krav	0	0

Kostnadsført tap er klassifisert som annen driftskostnad i regnskapet.

Note 8 Bankinnskudd

Innestående midler på skattetrekkkonto (bundne midler) er på kr. 17 100.

Note 9 Aksjonærer

AKSJEKAPITALEN I SVENNINGDAL TREVAREFABRIKK AS PR. 31.12 BESTÅR AV:

	Antall	Pålydende	Bokført
Ordinære aksjer	1 334	1 000,0	1 334 000
Sum	1 334		1 334 000

EIERSTRUKTUR

De største aksjonærene i % pr. 31.12 var:

	Ordinære	Eierandel	Stemmeandel
Maihaugen Invest AS	660	49,5	49,5
Arntsberg Invest AS	334	25,0	25,0
Johan Wilhelm Arntsberg	220	16,5	16,5
Jørgen Eriksen Arntsberg	120	9,0	9,0
Totalt antall aksjer	1 334	100,0	100,0

AKSJER EIET AV MEDLEMMER I STYRET OG DAGLIG LEDER:

Navn	Verv	Ordinære
Jørgen Eriksen Arntsberg	Styremedlem	120
Johan Wilhelm Arntsberg	Styremedlem	220
Totalt antall aksjer		340