



ÅRSREGNSKAPET FOR REGNSKAPSÅRET 2024 - GENERELL INFORMASJON

Enheten

Organisasjonsnummer: 919 871 466
Organisasjonsform: Aksjeselskap
Foretaksnavn: 2TAL UTEMILJØ ANLEGGSGARTNER AS
Forretningsadresse: Beisfjordveien 43
8514 NARVIK

Regnskapsår

Årsregnskapets periode: 01.01.2024 - 31.12.2024

Konsern

Morselskap i konsern: Nei

Regnskapsregler

Regler for små foretak benyttet: Ja
Benyttet ved utarbeidelsen av årsregnskapet til selskapet: Regnskapslovens alminnelige regler

Årsregnskapet fastsatt av kompetent organ

Bekreftet av representant for selskapet: Arnt Hansen
Dato for fastsettelse av årsregnskapet: 19.06.2025

Grunnlag for avgivelse

År 2024: Årsregnskapet er elektronisk innlevert
År 2023: Tall er hentet fra elektronisk innlevert årsregnskap fra 2024

Det er ikke krav til at årsregnskapet m.v. som sendes til Regnskapsregisteret er undertegnet. Kontrollen på at dette er utført ligger hos revisor/enhetens øverste organ. Sikkerheten ivaretas ved at innsender har rolle/rettighet for innsending av årsregnskapet via Altinn, og ved at det bekreftes at årsregnskapet er fastsatt av kompetent organ.

Brønnøysundregistrene, 03.07.2025



Resultatregnskap

Beløp i: NOK	Note	2024	2023
RESULTATREGNSKAP			
Inntekter			
Salgsinntekt		61 025 135	60 903 911
Annen driftsinntekt		137 158	164 958
Sum inntekter		61 162 293	61 068 869
Kostnader			
Varekostnad		17 215 514	16 628 928
Lønnskostnad	1	25 077 247	24 205 794
Avskrivning av driftsmidler og immaterielle eiendeler	2	457 300	373 798
Annen driftskostnad	3	12 198 165	12 899 105
Sum kostnader		54 948 227	54 107 625
Driftsresultat		6 214 066	6 961 244
Finansinntekter og finanskostnader			
Renteinntekt fra foretak i samme konsern	3		
Annen renteinntekt		110 387	51 488
Annen finansinntekt			22
Sum finansinntekter		110 387	51 511
Rentekostnad til foretak i samme konsern	3		
Annen rentekostnad		10 950	12 803
Annen finanskostnad		25 749	16 081
Sum finanskostnader		36 699	28 884
Netto finans		73 689	22 627
Resultat før skattekostnad		6 287 754	6 983 871
Skattekostnad på resultat	4	1 392 687	1 575 135
Årsresultat	5	4 895 067	5 408 736
Årsresultat etter minoritetsinteresser		4 895 067	5 408 736
Totalresultat		4 895 067	5 408 736



Resultatregnskap

Beløp i: NOK	Note	2024	2023
Overføringer og disponeringer			
Avgitt konsernbidrag			3 482 700
Avsatt til annen egenkapital		4 895 067	1 926 036
Sum overføringer og disponeringer		4 895 067	5 408 736



Balanse

Beløp i: NOK	Note	2024	2023
BALANSE - EIENDELER			
Anleggsmidler			
Immaterielle eiendeler			
Utsatt skattefordel	4	139 438	178 933
Sum immaterielle eiendeler		139 438	178 933
Varige driftsmidler			
Tomter, bygninger o.a. fast eiendom	2		
Maskiner og anlegg		1 833 630	761 130
Skip og flytende installasjoner	2		
Driftsløsøre, inventar o.a. utstyr		254 920	381 820
Sum varige driftsmidler	2	2 088 550	1 142 950
Finansielle anleggsmidler			
Investeringer i aksjer og andeler		5 255	
Andre langsiktige fordringer	6	1 005 650	497 319
Sum finansielle anleggsmidler		1 010 905	497 319
Sum anleggsmidler		3 238 893	1 819 202
Omløpsmidler			
Varer			
Fordringer			
Kundefordringer		9 244 985	9 010 632
Andre kortsiktige fordringer		1 757 549	887 066
Konsernfordringer	3		
Sum fordringer		11 002 534	9 897 698
Bankinnskudd, kontanter og lignende			
Bankinnskudd, kontanter o.l.		2 445 219	11 977 106
Sum bankinnskudd, kontanter og lignende		2 445 219	11 977 106
Sum omløpsmidler		13 447 754	21 874 805
SUM EIENDELER		16 686 647	23 694 007



Balanse

Beløp i: NOK	Note	2024	2023
BALANSE - EGENKAPITAL OG GJELD			
Egenkapital			
Innskutt egenkapital			
Aksjekapital		100 000	100 000
Overkurs		2 360 002	2 360 002
Annen innskutt egenkapital		1 134 900	1 134 900
Sum innskutt egenkapital		3 594 902	3 594 902
Opptjent egenkapital			
Annen egenkapital		5 337 505	7 442 437
Sum opptjent egenkapital		5 337 505	7 442 437
Sum egenkapital	5	8 932 407	11 037 340
Gjeld			
Langsiktig gjeld			
Utsatt skatt	4		
Annen langsiktig gjeld			
Sum langsiktig gjeld		0	0
Kortsiktig gjeld			
Leverandørgjeld		1 910 489	3 061 006
Betalbar skatt	4	1 353 192	658 207
Skyldig offentlige avgifter		1 891 889	2 014 738
Utbytte	3		
Kortsiktig konserngjeld	3		4 465 000
Annen kortsiktig gjeld		2 598 669	2 457 717
Sum kortsiktig gjeld		7 754 240	12 656 667
Sum gjeld		7 754 240	12 656 667
SUM EGENKAPITAL OG GJELD		16 686 647	23 694 006



Brønnøysundregistrene

ÅRSREGNSKAP FOR REGNSKAPSÅRET 2024 - GENERELL INFORMASJON

Journalnummer: 2025 607738

Enheten

Organisasjonsnummer: 919 871 466
Organisasjonsform: Aksjeselskap
Foretaksnavn: 2TAL UTEMILJØ ANLEGGSGARTNER AS
Forretningsadresse: Beisfjordveien 43
8514 NARVIK

Regnskapsår

Årsregnskapets periode: 01.01.2024 - 31.12.2024

Konsern

Morselskap i konsern: Nei

Regnskapsregler

Regler for små foretak benyttet: Ja
Benyttet ved utarbeidelsen av
årsregnskapet til selskapet: Regnskapslovens alminnelige regler

Årsregnskapet fastsatt av kompetent organ

Bekreftet av representant for selskapet: Arnt Hansen
Dato for fastsettelse av årsregnskapet: 19.06.2025

Revisjon

Årsregnskapet er utarbeidet av ekstern
autorisert regnskapsfører: Ja

Grunnlag for avgivelse

År 2024: Årsregnskap er elektronisk innlevert.
År 2023: Tall er hentet fra elektronisk innlevert årsregnskap fra 2024.

Det er ikke krav til at årsregnskapet m.v. som sendes til Regnskapsregisteret er undertegnet. Kontrollen på at dette er utført ligger hos revisor/enhetens øverste organ. Sikkerheten ivaretas ved at innsender har rolle/rettighet for innsending av årsregnskapet via Altinn, og ved at det bekreftes at årsregnskapet er fastsatt av kompetent organ.

Brønnøysundregistrene, 02.07.2025



Organisasjonsnr: 919 871 466
2TAL UTEMILJØ ANLEGGSGARTNER AS

RESULTATREGNSKAP

Beløp i: NOK	Note	2024	2023
RESULTATREGNSKAP			
Inntekter			
Salgsinntekt		61 025 135	60 903 911
Annen driftsinntekt		137 158	164 958
Sum inntekter		61 162 293	61 068 869
Kostnader			
Varekostnad		17 215 514	16 628 928
Lønnskostnad	1	25 077 247	24 205 794
Avskrivning av driftsmidler og immaterielle eiendeler	2	457 300	373 798
Annen driftskostnad	3	12 198 165	12 899 105
Sum kostnader		54 948 227	54 107 625
Driftsresultat		6 214 066	6 961 244
Finansinntekter og finanskostnader			
Renteinntekt fra foretak i samme konsern	3		
Annen renteinntekt		110 387	51 488
Annen finansinntekt			22
Sum finansinntekter		110 387	51 511
Rentekostnad til foretak i samme konsern	3		
Annen rentekostnad		10 950	12 803
Annen finanskostnad		25 749	16 081
Sum finanskostnader		36 699	28 884
Netto finans		73 689	22 627
Resultat før skattekostnad		6 287 754	6 983 871
Skattekostnad på resultat	4	1 392 687	1 575 135
Årsresultat	5	4 895 067	5 408 736
Årsresultat etter minoritetsinteresser		4 895 067	5 408 736
Totalresultat		4 895 067	5 408 736
Overføringer og disponeringer			
Avgitt konsernbidrag			3 482 700
Avsatt til annen egenkapital		4 895 067	1 926 036
Sum overføringer og disponeringer		4 895 067	5 408 736





Organisasjonsnr: 919 871 466
2TAL UTEMILJØ ANLEGGSGARTNER AS

BALANSE

Beløp i: NOK	Note	2024	2023
BALANSE - EIENDELER			
Anleggsmidler			
Immaterielle eiendeler			
Utsatt skattefordel	4	139 438	178 933
Sum immaterielle eiendeler		139 438	178 933
Varige driftsmidler			
Tomter, bygninger o.a. fast eiendom	2		
Maskiner og anlegg		1 833 630	761 130
Skip og flytende installasjoner	2		
Driftsløsøre, inventar o. a. utstyr		254 920	381 820
Sum varige driftsmidler	2	2 088 550	1 142 950
Finansielle anleggsmidler			
Investeringer i aksjer og andeler		5 255	
Andre langsiktige fordringer	6	1 005 650	497 319
Sum finansielle anleggsmidler		1 010 905	497 319
Sum anleggsmidler		3 238 893	1 819 202
Omløpsmidler			
Varer			
Fordringer			
Kundefordringer		9 244 985	9 010 632
Andre kortsiktige fordringer		1 757 549	887 066
Konsernfordringer	3		
Sum fordringer		11 002 534	9 897 698
Bankinnskudd, kontanter og lignende			
Bankinnskudd, kontanter o. l.		2 445 219	11 977 106
Sum bankinnskudd, kontanter og lignende		2 445 219	11 977 106
Sum omløpsmidler		13 447 754	21 874 805
SUM EIENDELER		16 686 647	23 694 007
BALANSE - EGENKAPITAL OG GJELD			



Egenkapital			
Innskutt egenkapital			
Aksjekapital		100 000	100 000
Overkurs		2 360 002	2 360 002
Annen innskutt egenkapital		1 134 900	1 134 900
Sum innskutt egenkapital		3 594 902	3 594 902
Opptjent egenkapital			
Annen egenkapital		5 337 505	7 442 437
Sum opptjent egenkapital		5 337 505	7 442 437
Sum egenkapital	5	8 932 407	11 037 340
Gjeld			
Langsiktig gjeld			
Utsatt skatt	4		
Annen langsiktig gjeld			
Sum langsiktig gjeld		0	0
Kortsiktig gjeld			
Leverandørgjeld		1 910 489	3 061 006
Betalbar skatt	4	1 353 192	658 207
Skyldig offentlige avgifter		1 891 889	2 014 738
Utbytte	3		
Kortsiktig konserngjeld	3		4 465 000
Annen kortsiktig gjeld		2 598 669	2 457 717
Sum kortsiktig gjeld		7 754 240	12 656 667
Sum gjeld		7 754 240	12 656 667
SUM EGENKAPITAL OG GJELD		16 686 647	23 694 006



Organisasjonsnr: 919 871 466
2TAL UTEMILJØ ANLEGGSGARTNER AS

NOTEOPPLYSNINGER - SELSKAP - alle poster oppgitt i hele tall

Note

1

Antall årsverk i regnskapsåret
30.00

Sum Beløp

Balanseført verdi 31.12. Varige driftsmidler Immaterielle eiend.

Konsernregnskap

Morselskapet sitt navn

Forretningskontor for morselskapet

Begrunnelse for at datterselskap er utelatt fra konsolideringen

Samlet beløp - tilknyttet selskap Årets Fjorårets

Samlet beløp - foretak i samme konsern Årets Fjorårets

Samlet beløp - foretak i samme konsern Årets Fjorårets

Samlet beløp - felles kontrollert virksomhet Årets Fjorårets

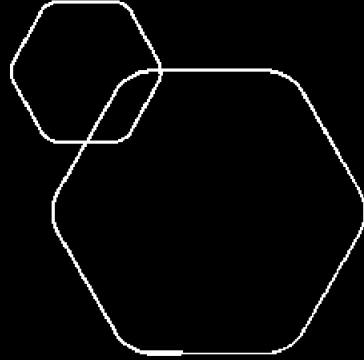
Pantstillelse Beløp

Beholdning av egne aksjer Antall Pålydende Andel av aksjek.



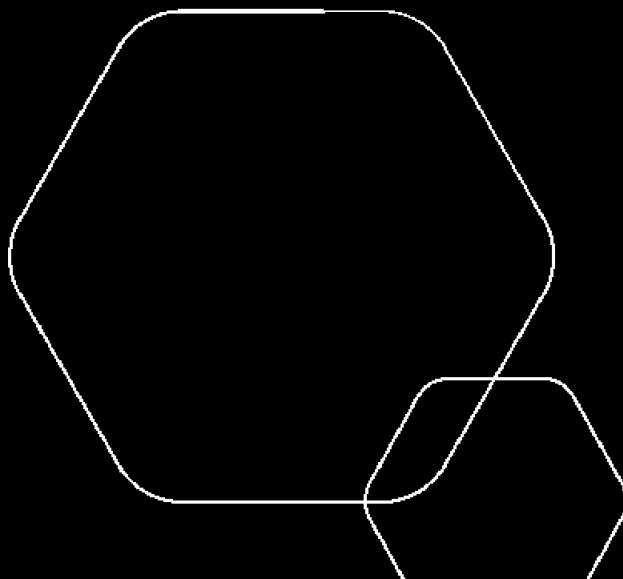
BankID Signing
Egil Karlsen
2025-06-19

BankID Signing
Arnt Hansen
2025-06-19



Årsregnskap 2024

2tal Utemiljø Anleggsgartner AS



Org.nr.: 919 871 466



Resultatregnskap			
2tal Utemiljø Anleggsgartner AS			
	Note	2024	2023
Salgsinntekt		61 025 135	60 903 911
Annen driftsinntekt		137 158	164 958
Sum driftsinntekter		<u>61 162 293</u>	<u>61 068 869</u>
Varekostnad		17 215 514	16 628 928
Lønnskostnad	1	25 077 247	24 205 794
Avskrivning av driftsmidler og immaterielle eiendeler	2	457 300	373 798
Annen driftskostnad	3	12 198 165	12 899 105
Sum driftskostnader		<u>54 948 227</u>	<u>54 107 625</u>
Driftsresultat		<u>6 214 066</u>	<u>6 961 244</u>
Finansinntekter og finanskostnader			
Annen renteinntekt		110 387	51 488
Annen finansinntekt		0	22
Annen rentekostnad		10 950	12 803
Annen finanskostnad		25 749	16 081
Resultat av finansposter		<u>73 689</u>	<u>22 627</u>
Resultat før skattekostnad		6 287 754	6 983 871
Skattekostnad på resultat	4	1 392 687	1 575 135
Resultat		<u>4 895 067</u>	<u>5 408 736</u>
Årsresultat	5	<u>4 895 067</u>	<u>5 408 736</u>
Overføringer			
Avsatt konsernbidrag		0	3 482 700
Avsatt til annen egenkapital		4 895 067	1 926 036
Sum overføringer		<u>4 895 067</u>	<u>5 408 736</u>



Balanse			
2tal Utemiljø Anleggsgartner AS			
	Note	2024	2023
Eiendeler			
Anleggsmidler			
Immaterielle eiendeler			
Utsatt skattefordel	4	139 438	178 933
Sum immaterielle eiendeler		<u>139 438</u>	<u>178 933</u>
Varige driftsmidler			
Maskiner og anlegg		1 833 630	761 130
Driftsløsøre, inventar o.a. utstyr		254 920	381 820
Sum varige driftsmidler	2	<u>2 088 550</u>	<u>1 142 950</u>
Finansielle anleggsmidler			
Investeringer i aksjer og andeler		5 255	0
Andre langsiktige fordringer	6	1 005 650	497 319
Sum finansielle anleggsmidler		<u>1 010 905</u>	<u>497 319</u>
Sum anleggsmidler		<u>3 238 893</u>	<u>1 819 202</u>
Omløpsmidler			
Fordringer			
Kundefordringer		9 244 985	9 010 632
Andre kortsiktige fordringer		1 757 549	887 066
Sum fordringer		<u>11 002 534</u>	<u>9 897 698</u>
Bankinnskudd, kontanter o.l.		2 445 219	11 977 106
Sum omløpsmidler		<u>13 447 754</u>	<u>21 874 805</u>
Sum eiendeler		<u>16 686 647</u>	<u>23 694 007</u>
2tal Utemiljø Anleggsgartner AS		Side 3	



Balanse			
2tal Utemiljø Anleggsgartner AS			
	Note	2024	2023
Egenkapital og gjeld			
Egenkapital			
Innskutt egenkapital			
Aksjekapital		100 000	100 000
Overkurs		2 360 002	2 360 002
Annen innskutt egenkapital		1 134 900	1 134 900
Sum innskutt egenkapital		<u>3 594 902</u>	<u>3 594 902</u>
Annen egenkapital		5 337 505	7 442 437
Sum opptjent egenkapital		<u>5 337 505</u>	<u>7 442 437</u>
Sum egenkapital	5	<u>8 932 407</u>	<u>11 037 340</u>
Gjeld			
Kortsiktig gjeld			
Leverandørgjeld		1 910 489	3 061 006
Betalbar skatt	4	1 353 192	658 207
Skyldig offentlige avgifter		1 891 889	2 014 738
Konserngjeld	3	0	4 465 000
Annen kortsiktig gjeld		2 598 669	2 457 717
Sum kortsiktig gjeld		<u>7 754 240</u>	<u>12 656 667</u>
Sum gjeld		<u>7 754 240</u>	<u>12 656 667</u>
Sum egenkapital og gjeld		<u>16 686 647</u>	<u>23 694 006</u>
Narvik, 19.06.2025			
Styret i 2tal Utemiljø Anleggsgartner AS			
_____ Egil Karlsen styreleder		_____ Arnt Hansen styremedlem/daglig leder	
2tal Utemiljø Anleggsgartner AS			Side 4



Noter

2tal Utemiljø Anleggsgartner AS

Regnskapsprinsipper

Årsregnskapet er satt opp i samsvar med regnskapsloven og NRS 8 - God regnskapsskikk for små foretak.

Driftsinntekter

Inntektsføring ved salg av varer skjer på leveringstidspunktet. Tjenester inntektsføres etter hvert som de leveres.

Skatt

Skattekostnaden i resultatregnskapet omfatter både periodens betalbare skatt og endring i utsatt skatt. Utsatt skatt er beregnet med 22 % på grunnlag av de midlertidige forskjeller som eksisterer mellom regnskapsmessige og skattemessige verdier, samt ligningsmessig underskudd til fremføring ved utgangen av regnskapsåret. Skatteøkende og skattereduserende midlertidige forskjeller som reverserer eller kan reverseres i samme periode er utlignet og nettoført.

Klassifisering og vurdering av anleggsmidler

Anleggsmidler omfatter eiendeler bestemt til varig eie og bruk. Anleggsmidler er vurdert til anskaffelseskost. Varige driftsmidler balanseføres og avskrives over driftsmidlets økonomiske levetid. Varige driftsmidler nedskrives til gjenvinnbart beløp ved verdifall som forventes ikke å være forbigående. Nedskrivningen reverseres når grunnlaget for nedskrivningen ikke lenger er til stede.

Klassifisering og vurdering av omløpsmidler

Omløpsmidler og kortsiktig gjeld omfatter normalt poster som forfaller til betaling innen ett år etter balansedagen, samt poster som knytter seg til varekretsløpet. Omløpsmidler vurderes til laveste verdi av anskaffelseskost og virkelig verdi.

Fordringer

Kundefordringer og andre fordringer oppføres til pålydende etter fradrag for avsetning til forventet tap. Avsetning til tap gjøres på grunnlag av en individuell vurdering av de enkelte fordringene.

Pensjonsforpliktelser

Pensjonsforpliktelser finansiert over driften er beregnet og balanseført under avsetning for forpliktelser. Pensjonsordninger finansiert via sikrede ordninger er ikke balanseført.

Pensjonspremien anses i disse tilfeller som pensjonskostnad og klassifiseres sammen med lønnskostnader.



Noter

2tal Utemiljø Anleggsgartner AS

Note 1 Lønnskostnader og antall årsverk

Lønnskostnader	2024	2023
Lønninger	21 429 150	20 991 284
Arbeidsgiveravgift	1 556 642	1 454 857
Pensjonskostnader	1 506 455	1 294 603
Andre ytelser	585 001	465 050
Sum	25 077 247	24 205 794

Selskapet har i 2024 sysselsatt 36 årsverk.

Note 2 Anleggsmidler

	Maskiner og anlegg	Driftsløsøre, inventar ol.	Sum
Anskaffelseskost pr. 01.01.24	3 305 472	1 232 344	4 537 816
+ Tilgang kjøpte driftsmidler	1 402 900		1 402 900
= Anskaffelseskost 31.12.24	4 708 372	1 232 344	5 940 716
Akkumulerte avskrivninger 31.12.24	2 874 742	977 424	3 852 166
= Bokført verdi 31.12.24	1 833 630	254 920	2 088 550
Årets ordinære avskrivninger	330 400	126 900	457 300
Økonomisk levetid	3-7 år	3-7 år	
Avskrivningsplan	saldo 20%		

Selskapet har leasingkostnader for kr. 2 965 660. Tilsvarende kostnad i 2023 var kr. 2 796 064.

Note 3 Mellomværende med selskap i samme konsern

	2024	2023
Gjeld		
Annen kortsiktig gjeld konsern	0	4 465 000
Sum	0	4 465 000

Selskapet leier lokaler av 2tal Eiendommer AS og E.A.T. Eiendom AS som er nærstående selskaper. Kostnadsført husleie 2024 utgjør henholdsvis kr. 1 038 000 og kr. 1 200 000.



Noter

2tal Utemiljø Anleggsgartner AS

Note 4 Skatt

Årets skattekostnad	2024	2023
Resultatført skatt på ordinært resultat:		
Betalbar skatt	1 353 192	1 642 144
Endring i utsatt skattefordel	39 495	-67 009
Skattekostnad ordinært resultat	1 392 687	1 575 135

Skattepliktig inntekt:		
Resultat før skatt	6 287 754	6 983 871
Permanente forskjeller	42 645	134 627
Endring i midlertidige forskjeller	-179 529	345 793
Avgitt konsernbidrag	0	-4 465 000
Skattepliktig inntekt	6 150 871	2 999 291

Betalbar skatt i balansen:		
Betalbar skatt på årets resultat	1 353 192	1 640 507
Betalbar skatt på avgitt konsernbidrag	0	-982 300
Sum betalbar skatt i balansen	1 353 192	658 207

Skatteeffekten av midlertidige forskjeller som har gitt opphav til utsatt skatt og utsatte skattefordeler, spesifisert på typer av midlertidige forskjeller

	2024	2023	Endring
Varige driftsmidler	-45 564	-213 338	-167 774
Fordringer	-600 000	-600 000	0
Pensjonspremie/- forpliktelse	11 755	0	-11 755
Sum	-633 809	-813 338	-179 529
Grunnlag for utsatt skattefordel	-633 809	-813 338	-179 529
Utsatt skattefordel (22 %)	-139 438	-178 934	-39 496



Noter

2tal Utemiljø Anleggsgartner AS

Note 5 Egenkapital

	Aksjekapital	Overkurs	Annen Innskutt egenkapital	Annen egenkapital	Sum egenkapital
Pr. 31.12.2023	100 000	2 360 002	1 134 900	7 442 437	11 037 340
Årets resultat				4 895 067	4 895 067
Tilleggsutbytte				-7 000 000	-7 000 000
Pr 31.12.2024	100 000	2 360 002	1 134 900	5 337 505	8 932 407

Note 6 Fordringer og gjeld

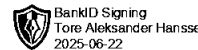
	2024	2023
Fordringer med forfall senere enn ett år		
Andre langsiktige fordringer	993 895	497 319
Sum	993 895	497 319

Andre langsiktige fordringer gjelder forskuddsbetalt leasing.

Selskapet har ikke gjeld som forfaller senere enn 5 år etter balansedagen.



Hålogaland Revisjon



Hålogaland Revisjon AS

Dronningensgate 33
8514 Narvik
narvik@halogalandrevisjon.no
+47 76 96 55 55
Org.nr: 934 147 014

Til generalforsamlingen i
2tal Utemiljø Anleggsgartner AS

OPPDRAKSANSVARLIGE REVISORER
Statsautoriserte revisorer:
Tore Aleksander Hanssen,
Mikael Falch Hope og Steinar Finstad.
Medlemmer av Den Norske Revisorforening

REVISORS BERETNING

Uttalelse om revisjonen av årsregnskapet

Konklusjon

Vi har revidert årsregnskapet for *2tal Utemiljø Anleggsgartner AS* som viser et overskudd på **kr 4 895 067,-**.

Årsregnskapet består av balanse per 31. desember 2024 og resultatregnskap for regnskapsåret avsluttet per denne datoen og noter til årsregnskapet, herunder vesentlige opplysninger om regnskapsprinsipper.

Etter vår mening oppfyller årsregnskapet gjeldende lovkrav og gir et rettviseende bilde av selskapets finansielle stilling per 31. desember 2024, og av dets resultater for regnskapsåret avsluttet per denne datoen i samsvar med regnskapslovens regler og god regnskapsskikk i Norge.

Grunnlag for konklusjonen

Vi har gjennomført revisjonen i samsvar med International Standards on Auditing (ISA-ene). Våre oppgaver og plikter i henhold til disse standardene er beskrevet nedenfor under Revisors oppgaver og plikter ved revisjonen av årsregnskapet. Vi er uavhengige av selskapet i samsvar med kravene i relevante lover og forskrifter i Norge og International Code of Ethics for Professional Accountants (inkludert internasjonale uavhengighetsstandarder) utstedt av International Ethics Standards Board for Accountants (IESBA-reglene), og vi har overholdt våre øvrige etiske forpliktelser i samsvar med disse kravene. Innhentet revisjonsbevis er etter vår vurdering tilstrekkelig og hensiktsmessig som grunnlag for vår konklusjon.

Styrets og daglig leders ansvar for årsregnskapet

Styret og daglig leder (ledelsen) er ansvarlig for å utarbeide årsregnskapet og for at det gir et rettviseende bilde i samsvar med regnskapslovens regler og god regnskapsskikk i Norge. Ledelsen er også ansvarlig for slik intern kontroll som den finner nødvendig for å kunne utarbeide et årsregnskap som ikke inneholder vesentlig feilinformasjon, verken som følge av misligheter eller utilsiktede feil.

Ved utarbeidelsen av årsregnskapet må ledelsen ta standpunkt til selskapets evne til fortsatt drift og opplyse om forhold av betydning for fortsatt drift. Forutsetningen om fortsatt drift skal legges til grunn for årsregnskapet så lenge det ikke er sannsynlig at virksomheten vil bli avvirket.



Hålogaland
Revisjon

=

Revisors oppgaver og plikter ved revisjonen av årsregnskapet

Vårt mål er å oppnå betryggende sikkerhet for at årsregnskapet som helhet ikke inneholder vesentlig feilinformasjon, verken som følge av misligheter eller utilsiktede feil, og å avgi en revisjonsberetning som inneholder vår konklusjon. Betryggende sikkerhet er en høy grad av sikkerhet, men ingen garanti for at en revisjon utført i samsvar med ISA-ene, alltid vil avdekke vesentlig feilinformasjon. Feilinformasjon kan oppstå som følge av misligheter eller utilsiktede feil. Feilinformasjon er å anse som vesentlig dersom den enkeltvis eller samlet med rimelighet kan forventes å påvirke de økonomiske beslutningene som brukerne foretar på grunnlag av årsregnskapet.

For videre beskrivelse av revisors oppgaver og plikter vises det til <https://revisorforeningen.no/revisjonsberetninger>.

Narvik, 19. juni 2025

Hålogaland Revisjon AS

Tore Aleksander Hanssen

Statsautorisert revisor

elektronisk signert