



ÅRSREGNSKAPET FOR REGNSKAPSÅRET 2024 - GENERELL INFORMASJON

Enheten

Organisasjonsnummer:	921 053 118
Organisasjonsform:	Aksjeselskap
Foretaksnavn:	UNICUS HOLDING AS
Forretningsadresse:	Strandveien 17 1366 LYSAKER

Regnskapsår

Årsregnskapets periode:	01.01.2024 - 31.12.2024
-------------------------	-------------------------

Konsern

Morselskap i konsern:	Ja
Konsernregnskap lagt ved:	Nei

Regnskapsregler

Regler for små foretak benyttet:	Ja
Benyttet ved utarbeidelsen av årsregnskapet til selskapet:	Regnskapslovens alminnelige regler

Årsregnskapet fastsatt av kompetent organ

Bekreftet av representant for selskapet:	Lars Olov Johansson-Kjellerød
Dato for fastsettelse av årsregnskapet:	25.06.2025

Grunnlag for avgivelse

År 2024: Årsregnskapet er elektronisk innlevert
År 2023: Tall er hentet fra elektronisk innlevert årsregnskap fra 2024

Det er ikke krav til at årsregnskapet m.v. som sendes til Regnskapsregisteret er undertegnet. Kontrollen på at dette er utført ligger hos revisor/enhetens øverste organ. Sikkerheten ivaretas ved at innsender har rolle/rettighet for innsending av årsregnskapet via Altinn, og ved at det bekreftes at årsregnskapet er fastsatt av kompetent organ.

Brønnøysundregistrene, 02.07.2025



Resultatregnskap

Beløp i: NOK	Note	2024	2023
RESULTATREGNSKAP			
Kostnader			
Lønnskostnad	1	2 118 031	647 017
Annen driftskostnad		1 058 467	977 567
Sum kostnader		3 176 498	1 624 583
Driftsresultat		-3 176 498	-1 624 583
Finansinntekter og finanskostnader			
Inntekt på investering i datterselskap		2 942 893	4 092 827
Renteinntekt fra foretak i samme konsern			1 985
Annen renteinntekt		103 572	15 226
Annen finansinntekt		1 703	168 427
Sum finansinntekter		3 048 168	4 278 465
Rentekostnad til foretak i samme konsern			34 583
Annen rentekostnad		74 448	272 747
Annen finanskostnad		3 494	12 967
Sum finanskostnader		77 942	320 297
Netto finans		2 970 226	3 958 168
Resultat før skattekostnad	2	-206 272	2 333 585
Skattekostnad på resultat	2	-44 121	513 388
Årsresultat		-162 151	1 820 197
Årsresultat etter minoritetsinteresser		-162 151	1 820 197
Totalresultat		-162 151	1 820 197
Overføringer og disponeringer			
Udekket tap	3	-162 151	1 820 197
Sum overføringer og disponeringer		-162 151	1 820 197



Balanse

Beløp i: NOK	Note	2024	2023
BALANSE - EIENDELER			
Anleggsmidler			
Immaterielle eiendeler			
Utsatt skattefordel	2	211 813	167 692
Sum immaterielle eiendeler		211 813	167 692
Finansielle anleggsmidler			
Investering i annet foretak i samme konsern	4	18 766 653	18 553 533
Lån til foretak i samme konsern	5	369 030	345 563
Sum finansielle anleggsmidler		19 135 682	18 899 096
Sum anleggsmidler		19 347 495	19 066 788
Omløpsmidler			
Varer			
Fordringer			
Andre kortsiktige fordringer		32 483	198 543
Konsernfordringer	5	5 078 569	4 363 532
Sum fordringer		5 111 052	4 562 075
Bankinnskudd, kontanter og lignende			
Bankinnskudd, kontanter o.l.	6	597 760	705 417
Sum bankinnskudd, kontanter og lignende		597 760	705 417
Sum omløpsmidler		5 708 812	5 267 492
SUM EIENDELER		25 056 308	24 334 280
BALANSE - EGENKAPITAL OG GJELD			
Egenkapital			
Innskutt egenkapital			
Aksjekapital	3, 7	246 240	246 240
Beholdning av egne aksjer	7		



Balanse

Beløp i: NOK	Note	2024	2023
Overkurs	3	15 928 355	15 928 355
Annen innskutt egenkapital	3	-8 695	-8 695
Sum innskutt egenkapital		16 165 900	16 165 900
Opptjent egenkapital			
Udekket tap	3	750 105	587 954
Sum opptjent egenkapital		-750 105	-587 954
Sum egenkapital		15 415 795	15 577 946
Gjeld			
Langsiktig gjeld			
Utsatt skatt	2		
Annen langsiktig gjeld			
Gjeld til kredittinstitusjoner	5		
Langsiktig konserngjeld	5	5 048 125	2 957 113
Sum annen langsiktig gjeld		5 048 125	2 957 113
Sum langsiktig gjeld		5 048 125	2 957 113
Kortsiktig gjeld			
Gjeld til kredittinstitusjoner		3 541	1 360
Leverandørgjeld		54 673	131 960
Betalbar skatt	2		
Skyldig offentlige avgifter	6	508 698	137 815
Kortsiktig konserngjeld	5	3 807 173	5 400 000
Annen kortsiktig gjeld		218 303	128 086
Sum kortsiktig gjeld		4 592 388	5 799 221
Sum gjeld		9 640 512	8 756 334
SUM EGENKAPITAL OG GJELD		25 056 308	24 334 280



Brønnøysundregistrene

ÅRSREGNSKAP FOR REGNSKAPSÅRET 2024 - GENERELL INFORMASJON

Journalnummer: 2025 608241

Enheten

Organisasjonsnummer: 921 053 118
Organisasjonsform: Aksjeselskap
Foretaksnavn: UNICUS HOLDING AS
Forretningsadresse: Strandveien 17
1366 LYSAKER

Regnskapsår

Årsregnskapets periode: 01.01.2024 - 31.12.2024

Konsern

Morselskap i konsern: Ja
Konsernregnskap lagt ved: Nei

Regnskapsregler

Regler for små foretak benyttet: Ja
Benyttet ved utarbeidelsen av
årsregnskapet til selskapet: Regnskapslovens alminnelige regler

Årsregnskapet fastsatt av kompetent organ

Bekreftet av representant for selskapet: Lars Olov Johansson-Kjellerød
Dato for fastsettelse av årsregnskapet: 25.06.2025

Grunnlag for avgivelse

År 2024: Årsregnskap er elektronisk innlevert.
År 2023: Tall er hentet fra elektronisk innlevert årsregnskap fra 2024.

Det er ikke krav til at årsregnskapet m.v. som sendes til Regnskapsregisteret er undertegnet. Kontrollen på at dette er utført ligger hos revisor/enhetens øverste organ. Sikkerheten ivaretas ved at innsender har rolle/rettighet for innsending av årsregnskapet via Altinn, og ved at det bekreftes at årsregnskapet er fastsatt av kompetent organ.

Brønnøysundregistrene, 02.07.2025



Organisasjonsnr: 921 053 118
UNICUS HOLDING AS

RESULTATREGNSKAP

Beløp i: NOK	Note	2024	2023
RESULTATREGNSKAP			
Kostnader			
Lønnskostnad	1	2 118 031	647 017
Annen driftskostnad		1 058 467	977 567
Sum kostnader		3 176 498	1 624 583
Driftsresultat		-3 176 498	-1 624 583
Finansinntekter og finanskostnader			
Inntekt på investering i datterselskap		2 942 893	4 092 827
Renteinntekt fra foretak i samme konsern			1 985
Annen renteinntekt		103 572	15 226
Annen finansinntekt		1 703	168 427
Sum finansinntekter		3 048 168	4 278 465
Rentekostnad til foretak i samme konsern			34 583
Annen rentekostnad		74 448	272 747
Annen finanskostnad		3 494	12 967
Sum finanskostnader		77 942	320 297
Netto finans		2 970 226	3 958 168
Resultat før skattekostnad	2	-206 272	2 333 585
Skattekostnad på resultat	2	-44 121	513 388
Årsresultat		-162 151	1 820 197
Årsresultat etter minoritetsinteresser		-162 151	1 820 197
Totalresultat		-162 151	1 820 197
Overføringer og disponeringer			
Udekket tap	3	-162 151	1 820 197
Sum overføringer og disponeringer		-162 151	1 820 197



Organisasjonsnr: 921 053 118
UNICUS HOLDING AS

BALANSE

Beløp i: NOK

	Note	2024	2023
--	------	------	------

BALANSE - EIENDELER

Anleggsmidler

Immaterielle eiendeler

Utsatt skattefordel	2	211 813	167 692
Sum immaterielle eiendeler		211 813	167 692

Finansielle anleggsmidler

Investering i annet foretak i samme konsern	4	18 766 653	18 553 533
Lån til foretak i samme konsern	5	369 030	345 563
Sum finansielle anleggsmidler		19 135 682	18 899 096

Sum anleggsmidler		19 347 495	19 066 788
--------------------------	--	-------------------	-------------------

Omløpsmidler

Varer

Fordringer

Andre kortsiktige fordringer		32 483	198 543
Konsernfordringer	5	5 078 569	4 363 532
Sum fordringer		5 111 052	4 562 075

Bankinnskudd, kontanter og lignende

Bankinnskudd, kontanter o. l.	6	597 760	705 417
Sum bankinnskudd, kontanter og lignende		597 760	705 417

Sum omløpsmidler		5 708 812	5 267 492
-------------------------	--	------------------	------------------

SUM EIENDELER		25 056 308	24 334 280
----------------------	--	-------------------	-------------------

BALANSE - EGENKAPITAL OG GJELD

Egenkapital

Innskutt egenkapital

Aksjekapital	3, 7	246 240	246 240
Beholdning av egne aksjer	7		
Overkurs	3	15 928 355	15 928 355
Annen innskutt egenkapital	3	-8 695	-8 695
Sum innskutt egenkapital		16 165 900	16 165 900

Opptjent egenkapital



Udekket tap	3	750 105	587 954
Sum opptjent egenkapital		-750 105	-587 954
Sum egenkapital		15 415 795	15 577 946
Gjeld			
Langsiktig gjeld			
Utsatt skatt	2		
Annen langsiktig gjeld			
Gjeld til			
kredittinstitusjoner	5		
Langsiktig konserngjeld	5	5 048 125	2 957 113
Sum annen langsiktig gjeld		5 048 125	2 957 113
Sum langsiktig gjeld		5 048 125	2 957 113
Kortsiktig gjeld			
Gjeld til			
kredittinstitusjoner		3 541	1 360
Leverandørgjeld		54 673	131 960
Betalbar skatt	2		
Skyldig offentlige avgifter	6	508 698	137 815
Kortsiktig konserngjeld	5	3 807 173	5 400 000
Annen kortsiktig gjeld		218 303	128 086
Sum kortsiktig gjeld		4 592 388	5 799 221
Sum gjeld		9 640 512	8 756 334
SUM EGENKAPITAL OG GJELD		25 056 308	24 334 280



Organisasjonsnr: 921 053 118
UNICUS HOLDING AS

NOTEOPPLYSNINGER - SELSKAP - alle poster oppgitt i hele tall

Note

Antall årsverk i regnskapsåret
1.00

Sum Beløp

Balanseført verdi 31.12. Varige driftsmidler Immaterielle eiend.

Konsernregnskap

Morselskapet sitt navn

Forretningskontor for morselskapet

Begrunnelse for at datterselskap er utelatt fra konsolideringen

Samlet beløp - tilknyttet selskap Årets Fjorårets

Samlet beløp - foretak i samme konsern Årets Fjorårets

Samlet beløp - foretak i samme konsern Årets Fjorårets

Samlet beløp - felles kontrollert virksomhet Årets Fjorårets

Pantstillelse Beløp

Beholdning av egne aksjer Antall Pålydende Andel av aksjek.



 Admincontrol

List of Signatures Page 1/1

Unicus Holding AS årsregnskap 2024.pdf

Name	Method	Signed at
Daae, Espen Hygen	BANKID	2025-06-27 09:56 GMT+02
Johansson-Kjellerød, Lars	BANKID	2025-06-27 09:28 GMT+02



This file is sealed with a digital signature. The seal is a guarantee for the authenticity of the document.

External reference: 2ABCB89A1A7A4BEEAE6AD26E68581C71



Årsregnskap 2024 Unicus Holding AS

Styrets årsberetning
Resultatregnskap
Balanse
Noter til regnskapet

Org.nr.: 921 053 118



This file is sealed with a digital signature.
The seal is a guarantee for the authenticity
of the document.

Document ID:
2ABC809A1A7A4BEEAE6AD26E68581C71



STYRETS REDEGJØRELSE

Styrets redegjørelse 2024

Etter styrets mening gir fremlagte resultatregnskap og balanse med tilhørende noter, fyllestgjørende informasjon om selskapets drift og stilling pr. 31.12.2024. Forutsetning om fortsatt drift er lagt til grunn for årsregnskapet.

VIRKSOMHETENS ART

Unicus sin visjon er;

To build a more inclusive world

Vi er et konsulentselskap som leverer tjenester innen utvikling, AI, data-engineering, testing og dataanalyse, samt Neuro-inkluderende tjenester. Det som skiller Unicus fra andre konsulentselskaper er at våre konsulenter er på autismspekteret. Enkelte personer på autismspekteret/med Asperger har særlig stor kompetanse innenfor sine interesseområder, samt egenskaper som gjør dem godt egnet innenfor våre tjenesteområder. Det gjør at vi leverer høy verdi til våre kunder. En annen ting som skiller oss fra andre konsulentselskaper er at alle våre konsulenter kommer fra et utenforskap; de har enten ikke kommet inn i arbeidslivet eller har falt ut av arbeidslivet. Det er også dette som er vår sosiale målsetning; skaffe ordinært arbeid til personer med Autisme.

ØKONOMISKE OG DRIFSMESSIGE HOVEDPUNKTER

Unicus Holding AS hadde i 2024 et årsresultat på NOK -206 272 før skatt. Styret foreslår at årsresultatet NOK -162 151 overføres til udekket tap.

Unicus Holding AS sine datterselskaper hadde sammenlagt 183 ansatte i Norge, Sverige, Finland, Poland og Nederland, ved utgangen av 2024. De aller fleste av de ansatte er menn. Dette skyldes hovedsakelig at det er betydelig færre kvinnelige kandidater som både er på autismspekteret og har interesse for IT. Vi jobber aktivt for å øke kvinneandelen.

Selskapet har forretningsadresse i Bærum og med datterselskapskontorer på Lysaker, i Sandnes, Stockholm, Malmö, Göteborg, Helsinki, Gdansk, Utrecht. Unicus Holding er siden 2022 majoritetseier i det Nederlandske selskapet auticon Nederland, med virksomhet innen samme område og profil som Unicus, og med kontor i Utrecht. Vi startet også opp virksomhet 2023 i Gdansk, Polen.

Unicus virksomhet har ikke innsatsfaktorer eller produkter som forurenser eller medfører påvirkning av det ytre miljø.

I 2023 gikk Unicus Holding sammen med det tyske globale selskapet auticon (Les mer på www.auticon.com). Gjennom dette skapte vi verdens største selskap der majoriteten av de ansatte er autister. Med fokus på nevromangfold vil vi fortsette å skape unike resultater for våre kunder og økt livskvalitet for våre ansatte. Fellesselskapene har samme DNA og visjon om å skape en mer inkluderende verden. Det sammenslåtte selskapet har virksomhet i 15 land, med forventning om mer enn 600 ansatte innen utgangen av 2026, Nesten 500 av de ansatte, mer enn 80 prosent, i det nye selskapet vil være på autismspekteret, og vi kjenner ikke til noe selskap i verden som har en større andel. En milepæl i selskapets 16 år lange historie. Les mer her:



This file is sealed with a digital signature.
The seal is a guarantee for the authenticity
of the document.

Document ID:
2ABCB89A1A7A4BEEAE6AD26E68581C71



STYRETS REDEGJØRELSE

<https://www.unicus.com/blog/creating-a-world-leading-employer-for-people-with-autism-unicus-auticon-joins-forces/>

Under 2024 så vi en fortsatt positiv dreining mot økt digital arbeidsmetodikk generelt i samfunnet, som oppleves positivt for Unicus, både med tanke på de tjenester Unicus leverer, men også for våre ansatte som trives med økt digital arbeidsmetodikk. Økt fokus på mangfold er også i linje med vår visjon.

Unicus ser positivt på 2025 og forventer fortsatt tilvekst, men er ydmyke innfor rådende markedssituasjon som preges av økt inflasjon og den usikre geopolitiske situasjonen.

SOSIALE RESULTATER

Unicus har som ambisjon å skape sosiale resultater i tillegg til økonomiske resultater. Unicus skal vokse og være lønnsom, samtidig som vi skaper økt livskvalitet for målgruppen.

Samfunnsproblemet som Unicus prøver å løse er at flertallet av de som er på autismspekteret faller utenfor arbeidslivet. Vi bidrar til å løse dette problemet gjennom å levere tjenester til privat næringsliv og det offentlige som gjør at våre konsulenter med autisme får utnyttet sine egenskaper på best mulig måte

Unicus har under 2024 fortsatt med vår Impact strategi som ligger til grunn for rapportering av Unicus sine sosiale resultater i årene som kommer. De sosiale resultatene kommer å rapporteres og publiseres separat av Unicus Holding på www.auticon.com

FREMTIDSUTSIKTER

I tråd med økt fokus på digitalisering i næringsliv og samfunn, anser vi at utvikling, AI, data- engineering, testing og dataanalyse er områder det vil være økende etterspørsel etter. Vi ser også at nevromangfold er noe som har fått økt oppmerksomhet i samfunnet generelt, og her er og skal Unicus være en viktig pådriver.

Bærum 27 juni / .2025

Espen Daae Lars Johansson-Kjellerød
Styreleder Daglig leder/Styremedlem



This file is sealed with a digital signature.
The seal is a guarantee for the authenticity
of the document.

Document ID:
2ABC809A1A7A4BEEAE6AD26E68581C71



RESULTATREGNSKAP

UNICUS HOLDING AS

DRIFTSINTEKTER OG DRIFTSKOSTNADER	Note	2024	2023
Lønnskostnad	1	2 118 031	647 017
Annen driftskostnad		1 058 467	977 567
Sum driftskostnader		3 176 498	1 624 583
Driftsresultat		-3 176 498	-1 624 583
FINANSINTEKTER OG FINANSKOSTNADER			
Inntekt på investering i datterselskap		2 942 893	4 092 827
Renteinntekt fra foretak i samme konsern		0	1 985
Annen renteinntekt		103 572	15 226
Annen finansinntekt		1 703	168 427
Rentekostnad til foretak i samme konsern		0	34 583
Annen rentekostnad		74 448	272 747
Annen finanskostnad		3 494	12 967
Resultat av finansposter		2 970 226	3 958 168
Resultat før skattekostnad	2	-206 272	2 333 585
Skattekostnad på resultat	2	-44 121	513 388
Årsresultat		-162 151	1 820 197
OVERFØRINGER			
Overført til udekket tap	3	162 151	-1 820 197
Sum overføringer		-162 151	1 820 197

UNICUS HOLDING AS

SIDE 4



This file is sealed with a digital signature.
The seal is a guarantee for the authenticity
of the document.

Document ID:
2ABC809A1A7A4BEEAE6AD26E68581C71



BALANSE

UNICUS HOLDING AS

EIENDELER	Note	2024	2023
ANLEGGSMIDLER			
IMMATERIELLE EIENDELER			
Utsatt skattefordel	2	211 813	167 692
Sum immaterielle eiendeler		211 813	167 692
VARIGE DRIFTSMIDLER			
FINANSIELLE ANLEGGSMIDLER			
Investeringer i annet foretak i samme konsern	4	18 766 653	18 553 533
Lån til foretak i samme konsern	5	369 030	345 563
Sum finansielle anleggsmidler		19 135 682	18 899 096
Sum anleggsmidler		19 347 495	19 066 788
OMLØPSMIDLER			
FORDRINGER			
Andre kortsiktige fordringer		32 483	198 543
Konsernfordringer	5	5 078 569	4 363 532
Sum fordringer		5 111 052	4 562 075
INVESTERINGER			
Bankinnskudd, kontanter o.l.	6	597 760	705 417
Sum omløpsmidler		5 708 812	5 267 492
Sum eiendeler		25 056 308	24 334 280

UNICUS HOLDING AS

SIDE 5



This file is sealed with a digital signature.
The seal is a guarantee for the authenticity
of the document.

Document ID:
2ABC809A1A7A4BEEAE6AD26E68581C71



BALANSE

UNICUS HOLDING AS

EGENKAPITAL OG GJELD	Note	2024	2023
EGENKAPITAL			
INNSKUTT EGENKAPITAL			
Aksjekapital	3, 7	246 240	246 240
Overkurs	3	15 928 355	15 928 355
Annen innskutt egenkapital	3	-8 695	-8 695
Sum innskutt egenkapital		16 165 900	16 165 900
OPPTJENT EGENKAPITAL			
Udekket tap	3	-750 105	-587 954
Sum opptjent egenkapital		-750 105	-587 954
Sum egenkapital		15 415 795	15 577 946
GJELD			
AVSETNING FOR FORPLIKTELSER			
ANNEN LANGSIKTIG GJELD			
Langsiktig konserngjeld	5	5 048 125	2 957 113
Sum annen langsiktig gjeld		5 048 125	2 957 113
KORTSIKTIG GJELD			
Gjeld til kredittinstitusjoner		3 541	1 360
Leverandørgjeld		54 673	131 960
Skyldig offentlige avgifter	6	508 698	137 815
Konserngjeld	5	3 807 173	5 400 000
Annen kortsiktig gjeld		218 303	128 086
Sum kortsiktig gjeld		4 592 388	5 799 221
Sum gjeld		9 640 512	8 756 334
Sum egenkapital og gjeld		25 056 308	24 334 280

25.06.2025

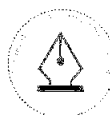
Styret i Unicus Holding AS

Espen Hygen Daae
styreleder

Lars Olov Johansson-Kjellerød
styremedlem/daglig leder

UNICUS HOLDING AS

SIDE 6



This file is sealed with a digital signature.
The seal is a guarantee for the authenticity
of the document.

Document ID:
2ABC809A1A7A4BEEAE6AD26E68581C71



Regnskapsprinsipper

Årsregnskapet er satt opp i samsvar med regnskapsloven og NRS 8 - God regnskapsskikk for små foretak. Regnskapet er avlagt under forutsetning om fortsatt drift.

VALUTA

Pengeposter i utenlandsk valuta vurderes iht. kursen ved regnskapsårets slutt.

DRIFTSINTEKTER

Inntektsføring ved salg av varer skjer på leveringstidspunktet. Tjenester inntektsføres etter hvert som de leveres.

SKATT

Skattekostnaden i resultatregnskapet omfatter både periodens betalbare skatt og endring i utsatt skatt. Utsatt skatt er beregnet med 22 % på grunnlag av de midlertidige forskjeller som eksisterer mellom regnskapsmessige og skattemessige verdier, samt ligningsmessig underskudd til fremføring ved utgangen av regnskapsåret. Skatteøkende og skattereduserende midlertidige forskjeller som reverserer eller kan reverseres i samme periode er utlignet og nettoført.

KLASSIFISERING OG VURDERING AV ANLEGGSMIDLER

Anleggsmidler omfatter eiendeler bestemt til varig eie og bruk. Anleggsmidler er vurdert til anskaffelseskost. Varige driftsmidler balanseføres og avskrives over driftsmidlets økonomiske levetid. Avskrivningsperioden for fast eiendom anskaffet etter 2009 er dekomponert i en del som gjelder råbygget og en del som gjelder faste tekniske installasjoner. Varige driftsmidler nedskrives til gjenvinnbart beløp ved verdifall som forventes ikke å være forbigående. Gjenvinnbart beløp er det høyeste av netto salgsverdi og verdi i bruk. Verdi i bruk er nåverdi av fremtidige kontantstrømmer knyttet til eiendelen. Nedskrivningen reverseres når grunnlaget for nedskrivningen ikke lenger er til stede.

KLASSIFISERING OG VURDERING AV OMLØPSMIDLER

Omløpsmidler og kortsiktig gjeld omfatter normalt poster som forfaller til betaling innen ett år etter balansedagen, samt poster som knytter seg til varekretsløpet. Omløpsmidler vurderes til laveste verdi av anskaffelseskost og virkelig verdi.

AKSJER I DATTERSELSKAP

Datterselskap vurderes etter kostmetoden i selskapsregnskapet. Investeringen er vurdert til anskaffelseskost for aksjene med mindre nedskrivning har vært nødvendig. Det er foretatt nedskrivning til virkelig verdi når verdifall skyldes årsaker som ikke kan forventes å være forbigående og det må anses nødvendig etter god regnskapsskikk. Nedskrivninger er reversert når grunnlaget for nedskrivning ikke lenger er til stede.

Utbytte, konsernbidrag og andre utdelinger fra datterselskap er inntektsført samme år som det er avsatt i givers regnskap. Overstiger utbytte / konsernbidraget andelen av opptjent resultat etter anskaffelsestidspunktet, representerer den overskytende del tilbakebetaling av investert kapital, og utdelingene er fratrukket investeringens verdi i balansen til morselskapet.



This file is sealed with a digital signature.
The seal is a guarantee for the authenticity
of the document.

Document ID:
2ABC809A1A7A4BEEAE6AD26E68581C71



Note 1 Lønnskostnader og antall årsverk

LØNNSKOSTNADER

	2024	2023
Lønninger	1 785 711	447 835
Arbeidsgiveravgift	324 447	199 182
Andre ytelser	7 873	0
Sum	2 118 031	647 017

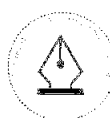
Selskapet har i 2024 sysselsatt 1 årsverk.

Note 2 Skatt

Årets skattekostnad	2024	2023
Resultatført skatt på ordinært resultat:		
Betalbar skatt	0	0
Endring i utsatt skattefordel	-44 121	513 388
Skattekostnad ordinært resultat	-44 121	513 388
Skattepliktig inntekt:		
Resultat før skatt	-206 272	2 333 585
Permanente forskjeller	5 718	0
Anvendelse av fremførbart underskudd	0	-2 333 585
Skattepliktig inntekt	-200 554	0
Betalbar skatt i balansen:		
Betalbar skatt på årets resultat	-647 436	-900 422
Betalbar skatt på mottatt konsernbidrag	647 436	900 422
Sum betalbar skatt i balansen	0	0

Skatteeffekten av midlertidige forskjeller og underskudd til fremføring som har gitt opphav til utsatt skatt og utsatte skattefordeler, spesifisert på typer av midlertidige forskjeller

	2024	2023	Endring
Akkumulert fremførbart underskudd	-962 788	-762 234	200 554
Inngår ikke i beregningen av utsatt skatt	0	1	1
Grunnlag for utsatt skattefordel	-962 788	-762 233	200 555
Utsatt skattefordel (22 %)	-211 813	-167 691	44 122



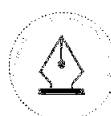
This file is sealed with a digital signature.
The seal is a guarantee for the authenticity
of the document.

Document ID:
2ABC809A1A7A4BEEAE6AD26E68581C71



Note 3 Egenkapital

	Aksjekapital	Overkurs	Annen Innskutt egenkapital	Annen egenkapital	Sum egenkapital
Pr. 31.12.2023	246 240	15 928 355	-8 695	-587 953	15 577 947
Årets resultat				-162 151	-162 151
Pr 31.12.2024	246 240	15 928 355	-8 695	-750 104	15 415 796



This file is sealed with a digital signature.
The seal is a guarantee for the authenticity
of the document.

Document ID:
2ABCB89A1A7A4BEEAE6AD26E68581C71



Note 4 Investering i datterselskaper

Selskapet kommer inn under reglene om små selskaper, definert i regnskapslovens §1-6, og har med hjemmel i regnskapslovens §3-2, 3 ledd unnlatt å utarbeide konsernregnskap.

Innvesteringene er regnskapsført i selskapsregnskapet etter kostmetoden.

Selskapet har følgende eierandeler i datterselskaper :

Datterselskap	Eierandel	Kostpris	Resultat	Balanseført EK 31.12.
Unicus AS	100 %	2 881 966	2 293 555	4 492 680
Unicus Sverige AB	100 %	190 180	911 576	7 769 394
Unicus Oy	100 %	2 256 155	- 1 440 551	0
Unicus Polen	100 %	121 310	-1 693 106	-1 749 196
Auticon Nederland B.V.	61,53 %	13 317 222	-3 451 429	-3 724 389
Sum		18 766 653	-3 379 956	6 788 489



This file is sealed with a digital signature.
The seal is a guarantee for the authenticity
of the document.

Document ID:
2ABCB89A1A7A4BEEAE6AD26E68581C71



Note 5 Mellomværende med selskap i samme konsern

	2024	2023
Fordringer		
Lån til foretak i samme konsern	369 030	345 563
Andre kortsiktige fordringer konsern	5 078 569	4 363 532
Sum	5 447 599	4 709 095
Gjeld		
Lån fra foretak i samme konsern	5 048 125	2 957 113
Annen kortsiktig gjeld konsern	3 807 173	5 400 000
Sum	8 855 298	8 357 113

Note 6 Bankinnskudd

Innestående midler på skattetrekkkonto (bundne midler) er på kr. 344 948 og skyldig forskuddstrekk utgjør kr. 344 930 pr. 31.12.24.

Note 7 Aksjonærer

AKSJEKAPITALEN I UNICUS HOLDING AS PR. 31.12 BESTÅR AV:

	Antall	Pålydende	Bokført
Ordinære aksjer	2 052	120,0	246 240
Sum	2 052		246 240

EIERSTRUKTUR

De største aksjonærene i % pr. 31.12 var:

	Ordinære	Eierandel	Stemmeandel
Auticon Holding GmbH	2 052	100,0	100,0



This file is sealed with a digital signature.
The seal is a guarantee for the authenticity
of the document.

Document ID:
2ABCB89A1A7A4BEEAE6AD26E68581C71



BDO AS
Malmskriverveien 18
1337 Sandvika

Til generalforsamlingen i Unicus Holding AS

Uavhengig revisors beretning

Konklusjon

Vi har revidert årsregnskapet til Unicus Holding AS.

Årsregnskapet består av:

- Balanse per 31. desember 2024
- Resultatregnskap for 2024
- Noter til årsregnskapet, herunder et sammendrag av viktige regnskapsprinsipper.

Etter vår mening:

- Oppfyller årsregnskapet gjeldende lovkrav, og
- Gir årsregnskapet et rettviseende bilde av selskapets finansielle stilling per 31. desember 2024 og av dets resultater for regnskapsåret avsluttet per denne datoen i samsvar med regnskapslovens regler og god regnskapsskikk i Norge.

Grunnlag for konklusjonen

Vi har gjennomført revisjonen i samsvar med International Standards on Auditing (ISA-ene). Våre oppgaver og plikter i henhold til disse standardene er beskrevet nedenfor under Revisors oppgaver og plikter ved revisjonen av årsregnskapet. Vi er uavhengige av selskapet i samsvar med kravene i relevante lover og forskrifter i Norge og International Code of Ethics for Professional Accountants (inkludert internasjonale uavhengighetsstandarder) utstedt av International Ethics Standards Board for Accountants (IESBA-reglene), og vi har overholdt våre øvrige etiske forpliktelser i samsvar med disse kravene. Innhentet revisjonsbevis er etter vår vurdering tilstrekkelig og hensiktsmessig som grunnlag for vår konklusjon.

Annen informasjon

Styret og daglig leder (ledelsen) er ansvarlig for annen informasjon. Annen informasjon består av Styrets redegjørelse 2024. Vår konklusjon om årsregnskapet ovenfor dekker ikke annen informasjon.

I forbindelse med revisjonen av årsregnskapet er det vår oppgave å lese annen informasjon. Formålet er å vurdere hvorvidt det foreligger vesentlig inkonsistens mellom annen informasjon og årsregnskapet og den kunnskap vi har opparbeidet oss under revisjonen av årsregnskapet, eller hvorvidt informasjon i annen informasjon ellers fremstår som vesentlig feil. Vi har plikt til å rapportere dersom annen informasjon fremstår som vesentlig feil. Vi har ingenting å rapportere i så henseende.

Styret og daglig leders ansvar for årsregnskapet

Styret og daglig leder (ledelsen) er ansvarlig for å utarbeide årsregnskapet og for at det gir et rettviseende bilde i samsvar med regnskapslovens regler og god regnskapsskikk i Norge. Ledelsen er også ansvarlig for slik intern kontroll som den finner nødvendig for å kunne utarbeide et årsregnskap som ikke inneholder vesentlig feilinformasjon, verken som følge av misligheter eller utilsiktede feil.

Ved utarbeidelsen av årsregnskapet må ledelsen ta standpunkt til selskapets evne til fortsatt drift og opplyse om forhold av betydning for fortsatt drift. Forutsetningen om fortsatt drift skal legges til grunn for årsregnskapet så lenge det ikke er sannsynlig at virksomheten vil bli avviklet.



Revisors oppgaver og plikter ved revisjonen av årsregnskapet

Vårt mål er å oppnå betryggende sikkerhet for at årsregnskapet som helhet ikke inneholder vesentlig feilinformasjon, verken som følge av misligheter eller utilsiktede feil, og å avgi en revisjonsberetning som inneholder vår konklusjon. Betryggende sikkerhet er en høy grad av sikkerhet, men ingen garanti for at en revisjon utført i samsvar med ISA-ene, alltid vil avdekke vesentlig feilinformasjon. Feilinformasjon kan oppstå som følge av misligheter eller utilsiktede feil. Feilinformasjon er å anse som vesentlig dersom den enkeltvis eller samlet med rimelighet kan forventes å påvirke de økonomiske beslutningene som brukerne foretar på grunnlag av årsregnskapet.

For videre beskrivelse av revisors oppgaver og plikter vises det til:
<https://revisorforeningen.no/revisjonsberetninger>

BDO AS

Geirr F. Olsen
statsautorisert revisor
(elektronisk signert)

Penneo Dokumentnøkkel: D8HUI-XQ090-FFN7H-B85CH-ZAR7D-0M79U



PENNEO

Signaturene i dette dokumentet er juridisk bindende. Dokument signert med "Penneo™ - sikker digital signatur". De signerende parter sin identitet er registrert, og er listet nedenfor.

"Med min signatur bekrefter jeg alle datoer og innholdet i dette dokument."

Olsen, Geirr Fuglestad

Partner

På vegne av: BDO AS

Serienummer: no_bankid:9578-5999-4-904384

IP: 188.95.xxx.xxx

2025-06-27 12:37:50 UTC



Penneo Dokumentnøkkel: D8HUI-XQ090-FFN1H-B85CH-ZAR7D-0M79U

Dette dokumentet er signert digitalt via [Penneo.com](https://penneo.com). De signerte dataene er validert ved hjelp av den matematiske hashverdien av det originale dokumentet. All kryptografisk bevisføring er innebygd i denne PDF-en for fremtidig validering.

Dette dokumentet er forseglest med et kvalifisert elektronisk segl. For mer informasjon om Penneos kvalifiserte tillitstjenester, se <https://eud.penneo.com>.

Slik kan du bekrefte at dokumentet er originalt

Når du åpner dokumentet i Adobe Reader, kan du se at det er sertifisert av **Penneo A/S**. Dette beviser at innholdet i dokumentet ikke har blitt endret siden tidspunktet for signeringen. Bevis for de individuelle signatørens digitale signaturer er vedlagt dokumentet.

Du kan bekrefte de kryptografiske bevisene ved hjelp av Penneos validator, <https://penneo.com/validator>, eller andre valideringsverktøy for digitale signaturer.