



ÅRSREGNSKAPET FOR REGNSKAPSÅRET 2023 - GENERELL INFORMASJON

Enheten

Organisasjonsnummer: 926 671 251
Organisasjonsform: Aksjeselskap
Foretaksnavn: RKGRAFISK AS
Forretningsadresse: Vestre Haugen 21
1054 OSLO

Regnskapsår

Årsregnskapets periode: 01.01.2023 - 31.12.2023

Konsern

Morselskap i konsern: Nei

Regnskapsregler

Regler for små foretak benyttet: Nei
Benyttet ved utarbeidelsen av årsregnskapet til selskapet: Regnskapslovens alminnelige regler

Årsregnskapet fastsatt av kompetent organ

Bekreftet av representant for selskapet: Rolf Hojem
Dato for fastsettelse av årsregnskapet: 30.06.2024

Grunnlag for avgivelse

År 2023: Årsregnskapet er elektronisk innlevert
År 2022: Tall er hentet fra elektronisk innlevert årsregnskap fra 2023

Det er ikke krav til at årsregnskapet m.v. som sendes til Regnskapsregisteret er undertegnet. Kontrollen på at dette er utført ligger hos revisor/enhetens øverste organ. Sikkerheten ivaretas ved at innsender har rolle/rettighet for innsending av årsregnskapet via Altinn, og ved at det bekreftes at årsregnskapet er fastsatt av kompetent organ.

Brønnøysundregistrene, 03.07.2025



Resultatregnskap

Beløp i: NOK	Note	2023	2022
RESULTATREGNSKAP			
Inntekter			
Salgsinntekt		94 992 706	84 413 137
Annen driftsinntekt		402 051	511 600
Sum inntekter		95 394 756	84 924 737
Kostnader			
Varekostnad		51 520 495	48 358 209
Lønnskostnad	1	23 584 512	19 960 364
Avskrivninger	2	3 693 755	3 348 345
Annen driftskostnad	1, 2	13 116 887	10 969 042
Sum kostnader		91 915 649	82 635 961
Driftsresultat		3 479 107	2 288 776
Finansinntekter og finanskostnader			
Annen renteinntekt		11 914	1 016
Annen finansinntekt		220 792	227 503
Verdiøkning markedsbaserte omløpsmidler		94 150	
Sum finansinntekter		326 857	228 519
Verdireduksjon markedsbaserte omløpsmidler	3		35 997
Annen rentekostnad		587 131	397 014
Annen finanskostnad		233 155	208 651
Sum finanskostnader		820 286	641 661
Netto finans		-493 429	-413 142
Ordinært resultat før skattekostnad		2 985 678	1 875 634
Skattekostnad på resultat	4	-9 693	383 166
Ordinært resultat etter skattekostnad		2 995 371	1 492 468
Årsresultat	5	2 995 371	1 492 468
Årsresultat etter minoritetsinteresser		2 995 371	1 492 468



Resultatregnskap

Beløp i: NOK	Note	2023	2022
Totalresultat		2 995 371	1 492 468
Overføringer og disponeringer			
Overføringer annen egenkapital		2 995 371	1 492 468
Sum overføringer og disponeringer		2 995 371	1 492 468



Balanse

Beløp i: NOK	Note	2023	2022
BALANSE - EIENDELER			
Anleggsmidler			
Immaterielle eiendeler			
Utsatt skattefordel	4		
Varige driftsmidler			
Tomter, bygninger o.a. fast eiendom	2		
Maskiner og anlegg	2, 6	19 037 643	21 420 818
Finansiell leasing	2		
Driftsløsøre, inventar o.a. utstyr	2, 6	1 512 652	1 034 012
Sum varige driftsmidler		20 550 294	22 454 830
Sum anleggsmidler		20 550 294	22 454 830
Omløpsmidler			
Varer			
Sum varer		4 081 083	2 624 282
Fordringer			
Kundefordringer	6	12 193 401	14 003 880
Andre kortsiktige fordringer		1 552 649	1 368 918
Sum fordringer		13 746 051	15 372 798
Investeringer			
Markedsbaserte obligasjoner	3	2 017 396	1 900 899
Sum investeringer		2 017 396	1 900 899
Bankinnskudd, kontanter og lignende			
Bankinnskudd, kontanter o.l.		9 455 261	6 405 756
Sum bankinnskudd, kontanter og lignende		9 455 261	6 405 756
Sum omløpsmidler		29 299 791	26 303 736
SUM EIENDELER		49 850 085	48 758 565



Balanse

Beløp i: NOK	Note	2023	2022
BALANSE - EGENKAPITAL OG GJELD			
Egenkapital			
Innskutt egenkapital			
Selskapskapital	7	1 288 600	1 250 000
Beholdning av egne aksjer	7		
Overkurs		2 637 870	1 676 470
Sum innskutt egenkapital		3 926 470	2 926 470
Opptjent egenkapital			
Annen egenkapital		25 986 514	23 240 385
Sum opptjent egenkapital		25 986 514	23 240 385
Sum egenkapital	5	29 912 984	26 166 855
Gjeld			
Langsiktig gjeld			
Utsatt skatt	4	854 613	864 305
Sum avsetninger for forpliktelser		854 613	864 305
Annen langsiktig gjeld			
Annen langsiktig gjeld	2	7 585 878	9 908 274
Sum annen langsiktig gjeld		7 585 878	9 908 274
Sum langsiktig gjeld		8 440 491	10 772 579
Kortsiktig gjeld			
Gjeld til kredittinstitusjoner		121 625	
Leverandørgjeld		5 869 225	6 747 985
Betalbar skatt	4		111 549
Skyldig offentlige avgifter		3 222 267	2 856 782
Annen kortsiktig gjeld		2 283 494	2 102 816
Sum kortsiktig gjeld		11 496 611	11 819 131
Sum gjeld		19 937 102	22 591 710
SUM EGENKAPITAL OG GJELD		49 850 085	48 758 565
POSTER UTENOM BALANSEN			



Balanse

Beløp i: NOK	Note	2023	2022
Pantstillelser	6		



Partnere:

Statsautorisert revisor Syver Tønnesen
Statsautorisert revisor Per M. Michelsen
Statsautorisert revisor Daniel Rypdal
Medlemmer i Den norske revisorforening

Til generalforsamlingen i Rkgrafisk AS

UAVHENGIG REVISORS BERETNING

Konklusjon

Vi har revidert årsregnskapet for Rkgrafisk AS som viser et overskudd på **kr 2 995 371**. Årsregnskapet består av balanse per 31. desember 2023, resultatregnskap og kontantstrømoppstilling for regnskapsåret avsluttet per denne datoen og noter til årsregnskapet, herunder et sammendrag av viktige regnskapsprinsipper.

Etter vår mening

- oppfyller årsregnskapet gjeldende lovkrav, og
- gir årsregnskapet et rettviseende bilde av selskapets finansielle stilling per 31. desember 2023 og av dets resultat og kontantstrømmer for regnskapsåret avsluttet per denne datoen i samsvar med regnskapslovens regler og god regnskapsskikk i Norge.

Grunnlag for konklusjonen

Vi har gjennomført revisjonen i samsvar med International Standards on Auditing (ISA-ene). Våre oppgaver og plikter i henhold til disse standardene er beskrevet i *Revisors oppgaver og plikter ved revisjon av årsregnskapet*. Vi er uavhengige av selskapet i samsvar med kravene i relevante lover og forskrifter i Norge, og vi har overholdt våre øvrige etiske forpliktelser i samsvar med disse kravene. Etter vår oppfatning er innhentet revisjonsbevis tilstrekkelig og hensiktsmessig som grunnlag for vår konklusjon.

Øvrig informasjon

Styret og daglig leder (ledelsen) er ansvarlige for informasjonen i årsberetningen. Vår konklusjon om årsregnskapet ovenfor dekker informasjonen i årsberetningen.

I forbindelse med revisjonen av årsregnskapet er det vår oppgave å lese årsberetningen. Formålet er å vurdere hvorvidt det foreligger vesentlig inkonsistens mellom årsberetningen og årsregnskapet og den kunnskap vi har opparbeidet oss under revisjonen av årsregnskapet, eller hvorvidt informasjon i årsberetningen ellers fremstår som vesentlig feil. Vi har plikt til å rapportere dersom årsberetningen fremstår som vesentlig feil. Vi har ingenting å rapportere i så henseende.

Besøksadresse:
Vekstsenteret
Olaf Helsets vei 6

Postadresse:
Postboks 150 Oppsal
0619 Oslo

Telefon:
23 38 38 38

Internett / E-post:
www.vekst-revisjon.no
revisor@vekst-revisjon.no

Organisasjonsnr:
960 132 734 MVA



Vekst Revisjon AS

Basert på kunnskapen vi har opparbeidet oss i revisjonen, mener vi at årsberetningen

- er konsistent med årsregnskapet, og
- inneholder de opplysninger som skal gis i henhold til gjeldende lovkrav.

Ledelsens ansvar for årsregnskapet

Ledelsen er ansvarlig for å utarbeide årsregnskapet og for at det gir et rettvisende bilde i samsvar med regnskapslovens regler og god regnskapsskikk i Norge. Ledelsen er også ansvarlig for slik intern kontroll som den finner nødvendig for å kunne utarbeide et årsregnskap som ikke inneholder vesentlig feilinformasjon, verken som følge av misligheter eller utilsiktede feil.

Ved utarbeidelsen av årsregnskapet må ledelsen ta standpunkt til selskapets evne til fortsatt drift og opplyse om forhold av betydning for fortsatt drift. Forutsetningen om fortsatt drift skal legges til grunn for årsregnskapet så lenge det ikke er sannsynlig at virksomheten vil bli avviklet.

Revisors oppgaver og plikter ved revisjonen av årsregnskapet


Vårt mål er å oppnå betryggende sikkerhet for at årsregnskapet som helhet ikke inneholder vesentlig feilinformasjon, verken som følge av misligheter eller utilsiktede feil, og å avgi en revisjonsberetning som inneholder vår konklusjon. Betryggende sikkerhet er en høy grad av sikkerhet, men ingen garanti for at en revisjon utført i samsvar med ISA-ene, alltid vil avdekke vesentlig feilinformasjon. Feilinformasjon kan oppstå som følge av misligheter eller utilsiktede feil. Feilinformasjon er å anse som vesentlig dersom den enkeltvis eller samlet med rimelighet kan forventes å påvirke de økonomiske beslutningene som brukerne foretar på grunnlag av årsregnskapet.

For videre beskrivelse av revisors oppgaver og plikter vises det til

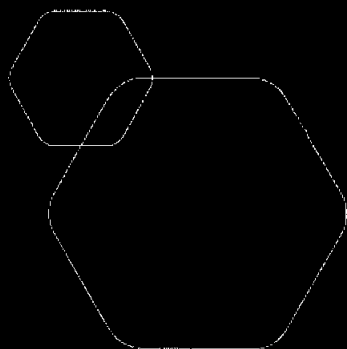
<https://revisorforeningen.no/revisjonsberetninger>

Oslo, den 28. juni 2024

Vekst Revisjon AS



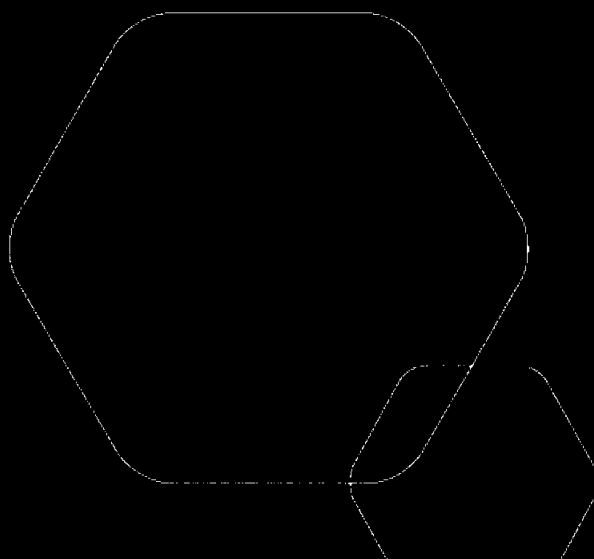
Syver Tønnesen
Statsautorisert revisor



Årsregnskap 2023

Rkgrafisk AS

Styrets årsberetning
Resultatregnskap
Balanse
Kontantstrøm
Noter til regnskapet



Org.nr.: 926 671 251



RKGRAFISK AS ÅRSBERETNING 2023

VIRKSOMHETENS ART

Rkgrafisk AS er en grafisk produksjonsbedrift. Virksomheten omfatter i det vesentligste offsettrykking av større volumer, produksjon og ferdiggjøring av kundetilpassede kommunikasjonsmedier i plast, papir og kartong. Produktene benyttes innenfor reklame, profilering, eksponering, emballering og arkivering. Selskapet er lokalisert i Oslo kommune.

Selskapet fusjonerte med AS Papirdekk i 2023. Papirdekk er en ledende virksomhet innenfor "Print Finish" og har lang erfaring og kompetanse innenfor områdene lakk, UV-lakk, spottlakk, digital foliepreging mv. Fusjonen styrket og utvidet vår produktmiks innenfor spesialtilpassede reklame og profileringsartikler.

FORTSATT DRIFT

I samsvar med regnskapslovens § 3-3a bekreftes det at forutsetningen om fortsatt drift er til stede og at denne forutsetningen er lagt til grunn ved utarbeidelsen av regnskapet. Til grunn for antagelsen ligger resultatprognoser og selskapets langsiktige strategiske prognoser for årene fremover. Selskapet er i en sunn økonomisk og finansiell stilling.

FREMTIDIG UTVIKLING

Markedsutviklingen de neste årene er usikker. Over lengre tid har det generelt vært mindre etterspørsel etter trykkeritjenester. Selskapet arbeider kontinuerlig med å fremskaffe alternative produkter og omsetning, noe som lyktes i noen grad. Fusjon med Neptun Tecofa i 2019 og Papirdekk i 2023 har gitt selskapet en større produktmiks som gir positive resultater. Styret arbeider aktivt med utvikling av produktmiksen, også i samarbeid med andre grafiske bedrifter. Men det understrekes imidlertid at fremtiden er mer usikker enn tidligere.

Virksomheten preges av høy konkurranse fra inn- og utland. Selskapet har investert i ny og topp moderne trykkemaskin som ble installert i 2019. Denne har en kapasitet og effektivitet som erstatter to tidligere maskiner. Maskinen leverer også produkter av svært høy kvalitet og det forventes totalt at dette gir en konkurransefordel i markedet. Det forventes at fremtidig omsetning blir på nivå med omsetningen i foregående år, men som nevnt over, er usikkerheten betydelig større nå enn tidligere.

REDEGJØRELSE FOR ÅRSREGNSKAPET

Styret kjenner ikke til noen forhold av viktighet for å bedømme selskapets stilling og resultat som ikke fremgår av regnskapet og balansen med noter. Det er heller ikke etter regnskapsårets utgang inntrådt forhold som etter styrets syn har betydning ved bedømmelse av regnskapet.

Selskapet arbeider kontinuerlig med effektivisering og kostnadsbesparende tiltak. Det investert betydelige midler i nytt administrativt system for mer effektiv administrasjon og drift. Ytterligere er investeringer i mer effektivt utstyr under gjennomføring. Selskapets likviditet og generelle økonomiske situasjon er tilfredsstillende.

FINANSIELL RISIKO

Markedsrisikoen vurderes generelt som moderat. Konkurransen er høy, men selskapet er lite eksponert for valutafluktasjoner og andre forhold som kan påvirke driften. Kredittrisikoen vurderes som lav da det historisk kan konstateres lave tap. Kundene er gjenstand for løpende kredittvurdering og det er en tett og god oppfølging av utestående fordringer. Selskapet har bevisst over år opparbeidet en tilfredsstillende likviditet for både å kunne utnytte kontantrabatter ved innkjøp, og for å ha tilstrekkelige midler til egenfinansiering av nye investeringer. Likviditetsrisikoen vurderes derfor som lav. Den finansielle risiko er først og fremst knyttet til finansieringen av nye anleggsmidler. Den siste tidens økning av rentenivået er ikke en vesentlig risiko ettersom likviditeten er bevisst solid og selskapet har tilstrekkelig likviditet til å dekke planlagte investeringer i nytt utstyr. Styret vurderer at det er liten finansiell risiko som er av betydning for å bedømme selskapets eiendeler og gjeld.



ARBEIDSMILJØ, LIKESTILLING OG DISKRIMINERING

Styret anser arbeidsmiljøet i selskapet som godt. Det er ikke iverksatt spesielle tiltak i denne forbindelse. Ansatte i virksomheten har ikke vært utsatt for ulykker eller skader i forbindelse med utførelsen av sitt arbeid.

Rkgrafisk AS har som mål å være en arbeidsplass der det råder full likestilling mellom kvinner og menn, og har innarbeidet en personalpolitikk anses for å være kjønnsnøytral på alle områder. Selskapet har i sin policy innarbeidet bestemmelser som tar sikte på at det ikke forekommer forskjellsbehandling grunnet kjønn i saker som for eksempel lønn, avansement og rekruttering. Selskapet hadde ved årets utløp 30 ansatte, 8 kvinner og 22 menn. Selskapets styre består av 4 personer, hvorav 0 er kvinner. Selskapets bransje er tradisjonelt mannsdominert og selskapet ansetter gjerne kvinner hvor det er mulig.

Diskrimineringslovens formål er å fremme likestilling, sikre like muligheter og rettigheter og å hindre diskriminering på grunn av etnisitet, nasjonal opprinnelse, avstamning, hudfarge, språk, religion og livssyn. Konsernet arbeider aktivt, målrettet og planmessig for å fremme lovens formål innenfor vår virksomhet.

MILJØRAPPORTERING

Utslipp fra produksjonsanlegget, inkludert stoffer som kan innebære miljøskader, er innenfor de kravene myndighetene stiller. Selskapets virksomhet er ikke regulert av konsesjoner eller pålegg. Det arbeides aktivt med å redusere støv og støy knyttet til produksjonsanlegget. Bl.a. er den nye trykkemaskinen betydelig mindre eksponert for støv. Selskapet benytter seg av de retur- og innsamlingsordninger som finnes for grafisk virksomhet og forurensar ikke det ytre miljø. Selskapet er Svanemerket.

FORSKNINGS- OG UTVIKLINGSAKTIVITETER

Rkgrafisk AS har ingen forsknings- og utviklingsaktiviteter i 2023.

ÅPENHETSLOVEN


Det har i 2023 blitt jobbet med å få plass nødvendig dokumentasjon som kreves i forbindelse med åpenhetsloven. Slik at denne kan ligge på selskapets hjemmeside, og vedlikeholdes periodisk.

ÅRSRESULTAT OG DISPONERINGER


I 2023 hadde selskapet et resultat etter skattekostnad på kr 2 995 371 som foreslås disponert slik:


Disponering	Beløp
Til annen egenkapital	2 995 371

Oslo, 28.06.2024
Styret i Rkgrafisk AS


Rolf Harald Høien Hojem
Styreleder/daglig leder


Stian Johannessen
Styremedlem


Gaute Solheim
Styremedlem


Torbjørn Gulbrandsen
Styremedlem



RKGRAFISK AS

RESULTATREGNSKAP

DRIFTSINNEKTER OG DRIFTSKOSTNADER	Note	2023	2022
DRIFTSINNEKTER			
Salgsinntekt		94 992 706	84 413 137
Annen driftsinntekt		402 051	511 600
Sum driftsinntekter		95 394 756	84 924 737
DRIFTSKOSTNADER			
Varekostnad		51 520 495	48 358 209
Lønnskostnad	1	23 584 512	19 960 364
Avskrivninger	2	3 693 755	3 348 345
Annen driftskostnad	1, 2	13 116 887	10 969 042
Sum driftskostnader		91 915 649	82 635 961
Driftsresultat		3 479 107	2 288 776
FINANSINNEKTER OG FINANSKOSTNADER			
Annen renteinntekt		11 914	1 016
Annen finansinntekt		220 792	227 503
Verdøkning markedsbaserte omløpsmidler		94 150	0
Verdireduksjon markedsbaserte omløpsmidler	3	0	35 997
Annen rentekostnad		587 131	397 014
Annen finanskostnad		233 155	208 651
Resultat av finansposter		-493 429	-413 142
Resultat før skattekostnad		2 985 678	1 875 634
Skattekostnad på resultat	4	-9 693	383 166
Resultat		2 995 371	1 492 468
Årsresultat	5	2 995 371	1 492 468
OVERFØRINGER			
Overføringer annen egenkapital		2 995 371	1 492 468
Sum overføringer		2 995 371	1 492 468



RKGRAFISK AS

BALANSE

EIENDELER	Note	2023	2022
ANLEGGSMIDLER			
VARIGE DRIFTSMIDLER			
Maskiner og anlegg	2, 6	19 037 643	21 420 818
Driftsløsøre, inventar o.a. utstyr	2, 6	1 512 652	1 034 012
Sum varige driftsmidler		20 550 294	22 454 830
FINANSIELLE ANLEGGSMIDLER			
Sum anleggsmidler		20 550 294	22 454 830
OMLØPSMIDLER			
Lager av varer og annen beholdning		4 081 083	2 624 282
FORDRINGER			
Kundefordringer	6	12 193 401	14 003 880
Andre kortsiktige fordringer		1 552 649	1 368 918
Sum fordringer		13 746 051	15 372 798
INVESTERINGER			
Markedsbaserte obligasjoner	3	2 017 396	1 900 899
Sum investeringer		2 017 396	1 900 899
Bankinnskudd, kontanter o.l.		9 455 261	6 405 756
Sum omløpsmidler		29 299 791	26 303 736
Sum eiendeler		49 850 085	48 758 565



RKGRAFISK AS

BALANSE

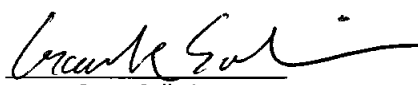
EGENKAPITAL OG GJELD	Note	2023	2022
INNSKUTT EGENKAPITAL			
Selskapskapital	7	1 288 600	1 250 000
Overkurs		2 637 870	1 676 470
Sum innskutt egenkapital		3 926 470	2 926 470
OPPTJENT EGENKAPITAL			
Annen egenkapital		25 986 514	23 240 385
Sum opptjent egenkapital		25 986 514	23 240 385
Sum egenkapital	5	29 912 984	26 166 855
GJELD			
AVSETNING FOR FORPLIKTELSE			
Utsatt skatt	4	854 613	864 305
Sum avsetning for forpliktelser		854 613	864 305
ANNEN LANGSIKTIG GJELD			
Annen langsiktig gjeld	2	7 585 878	9 908 274
Sum annen langsiktig gjeld		7 585 878	9 908 274
KORTSIKTIG GJELD			
Gjeld til kredittinstitusjoner		121 625	0
Leverandørgjeld		5 869 225	6 747 985
Betalbar skatt	4	0	111 549
Skyldig offentlige avgifter		3 222 267	2 856 782
Annen kortsiktig gjeld		2 283 494	2 102 816
Sum kortsiktig gjeld		11 496 611	11 819 131
Sum gjeld		19 937 102	22 591 710
Sum egenkapital og gjeld		49 850 085	48 758 565

Oslo, 28.06.2024
Styret i Rkgrafisk AS


Rolf Harald Hørdem/Hojem
Styreleder/daglig leder



Stian Johannessen
Styremedlem



Gaute Solheim
Styremedlem



Torbjørn Gulbrandsen
Styremedlem



RKGRAFISK AS

INDIREKTE KONTANTSTRØM

	Note	2023	2022
KONTANTSTRØMMER FRA OPERASJONELLE AKTIVITETER			
		2 985 678	1 875 634
-	Resultat før skattekostnad		
-	Periodens betalte skatt	-111 549	-104 857
+	Ordinære avskrivninger	3 693 755	3 348 345
+/-	Endring i varelager	-1 456 801	507
+/-	Endring i kundefordringer	1 810 479	-3 246 059
+/-	Endring i leverandørgjeld	-878 760	3 003 451
+/-	Endring i andre tidsavgrensningsposter	82 507	-485 776
=	Netto kontantstrøm fra operasjonelle aktiviteter	6 125 309	4 391 245
KONTANTSTRØMMER FRA INVESTERINGSAKTIVITETER			
-	Utbetalinger ved kjøp av varige driftsmidler	636 911	2 221 397
=	Netto kontantstrøm fra investeringsaktiviteter	-636 911	-2 221 397
KONTANTSTRØMMER FRA FINANSIERINGSAKTIVITETER			
-	Utbetalinger ved nedbetaling av langsiktig gjeld	2 322 396	2 304 659
-	Utbetalinger av utbytte	0	2 000 000
=	Netto kontantstrøm fra finansieringsaktiviteter	-2 322 396	-4 304 659
=	Netto endring i kontanter og kontantekvivalenter	3 166 002	-2 134 811
+	Beh. av kont. og kontantekvivalenter ved per. begynnelse	8 306 656	10 441 466
=	Beh. av kont. og kontantekvivalenter ved per. slutt	11 472 657	8 306 655



NOTER TIL ÅRSREGNSKAPET

Regnskapsprinsipper og virkningen av prinsippendringer

Årsregnskapet er satt opp i samsvar med regnskapslovens alminnelige bestemmelser og god regnskapsskikk i Norge. Forutsetningen om fortsatt drift er lagt til grunn ved utarbeidelsen av årsregnskapet.

Driftsinntekter og driftskostnader

Inntektsføring skjer etter opptjeningsprinsippet som normalt vil være leveringstidspunktet for varer og tjenester. Dette skjer når tjenesten ytes i takt med at arbeidet utføres. Leieinntekter inntektsføres etter hvert som de opptjenes. Inntektene regnskapsføres med verdien av vederlaget på transaksjonstidspunktet. Driftskostnadene medtas etter sammenstillingsprinsippet, dvs at kostnader medtas i samme periode som tilhørende inntekter regnskapsføres.

Klassifisering og vurdering av balanseposter

Anleggsmidler er eiendeler ment til varig eie og bruk i virksomheten. Anleggsmidler vurderes til anskaffelseskost og avskrives planmessig over forventet økonomisk levetid, men nedskrives til virkelig verdi dersom verdifallet ikke forventes å være forbigående. Langsiktig gjeld balanseføres til opptakskost. Omløpsmidler og kortsiktig gjeld omfatter poster som forfaller til betaling innen ett år samt poster som knytter seg til varekretsløpet. Øvrige poster er klassifisert som anleggsmidler/langsiktig gjeld. Omløpsmidler vurderes til laveste av anskaffelseskost og virkelig verdi. Kortsiktig gjeld balanseføres til opptakskost.

Leieavtaler

Driftsmidler av vesentlig størrelse og betydning som leies på betingelser som overfører rettigheter og forpliktelser til selskapet (finansiell leasing) aktiveres som driftsmidler. Leieforpliktelsen balanseføres som langsiktig gjeld til nåverdien av minimumsleien og reduseres med betalt leie.

Øvrige utgifter til leie av driftsmidler kostnadsføres løpende. Eventuelle forskuddsbetalinger balanseføres som forskuddsbetalt kostnad, og fordeles over leieperioden.

Varige driftsmidler

Varige driftsmidler balanseføres og avskrives lineært over driftsmidlenes forventede levetid. Direkte vedlikehold av driftsmidler kostnadsføres løpende under driftskostnader. Påkostninger eller forbedringer tillegges kostpris og avskrives i takt med driftsmidlet. Skillet mellom vedlikehold og påkostning/forbedring regnes i forhold til driftsmidlets stand ved vår anskaffelse av driftsmidlet. Innredning i leide lokaler balanseføres og avskrives over leiekontraktens løpetid.

Nedskrivning

Varige driftsmidler og immaterielle eiendeler som avskrives, vurderes for verdifall når det foreligger indikasjoner på at fremtidig inntjening ikke kan forsvare eiendelens balanseførte verdi.

Varer

Varer er vurdert til det laveste av anskaffelseskost og netto salgsverdi.

Fordringer

Kundefordringer og andre fordringer oppføres til pålydende etter fradrag for avsetning til forventet tap. Avsetningen til tap er gjort på grunnlag av individuell vurdering av fordringene. I tillegg er det foretatt en generell avsetning for å dekke tapsrisiko som ikke var kjent på vurderingstidspunktet.

Markedsbaserte obligasjoner

Markedsbaserte obligasjoner vurderes til markedsverdi



NOTER TIL ÅRSREGNSKAPET

Skatter

Skattekostnaden i resultatregnskapet omfatter både periodens betalbare skatt og endring i utsatt skatt/utsatt skattefordel. Utsatt skatt er beregnet med 22% på grunnlag av de midlertidige forskjellene som eksisterer mellom regnskapsmessige og skattemessige verdier, samt ligningsmessig underskudd til fremføring ved utgangen av regnskapsåret. Skatteøkende og skattereduserende midlertidige forskjeller som reverseres eller kan reverseres i samme periode, er utlignet og nettoført.

Note 1 Lønnskostnader og ytelser, godtgjørelser til daglig leder, styret og revisor

LØNNSKOSTNADER

	2023	2022
Lønninger	19 144 726	16 279 080
Arbeidsgiveravgift	2 940 213	2 445 445
Pensjonskostnader	795 818	661 882
Andre ytelser	703 756	573 956
Sum	23 584 512	19 960 364

Selskapet har i 2023 sysselsatt 35 årsverk.

PENSJONSFORPLIKTELSER

Selskapet er pliktig til å ha tjenstepensjonsordning etter lov om obligatorisk tjenstepensjon. Selskapets pensjonsordninger tilfredsstiller kravene i denne lov.

YTELSER TIL LEDENDE PERSONER

	Daglig leder	Styret
Lønn	1 704 030	0
Annen godtgjørelse	323 763	0
Sum	2 027 793	0

REVISOR

Kostnadsført revisjonshonorar for 2023 utgjør kr 295 316 ekskl. mva.



NOTER TIL ÅRSREGNSKAPET

Note 2 Anleggsmidler

	Maskiner og anlegg	Driftsløsøre, inventar ol.	Finansiell Leasing	Sum
Anskaffelseskost pr. 01.01.23	6 343 095	3 435 394	26 953 555	36 732 044
+ Tilgang kjøpte driftsmidler		636 911		636 911
= Anskaffelseskost 31.12.23	6 343 095	4 072 305	26 953 555	37 368 955
Akkumulerte avskrivninger 31.12.23	3 681 174	1 867 907	11 269 580	16 818 661
= Bokført verdi 31.12.23	2 661 921	2 204 398	15 683 975	20 550 294
Årets ordinære avskrivninger	649 564	618 833	2 425 358	3 693 755
Økonomisk levetid	3-10 år	0-10 år	10 år	

Balanseførte leieavtaler	15 683 975
Leasinggjeld pr 31.12	7 585 878
Årlig leiekostnad	2 915 056

Note 3 Aksjer og andeler i andre foretak m.v.

	Anskaffelses-kost	Balanseført verdi	Markedsverdi
Andre markedsbaserte aksjer	1 907 576	2 017 396	2 017 396
Sum markedsbaserte aksjer	1 907 576	2 017 396	2 017 396

Andre markedsbaserte finansielle instrumenter i handelsportefølje vurdert til markedsverdi.

Note 4 Skatt

Årets skattekostnad	2023	2022
Resultatført skatt på ordinært resultat:		
Betalbar skatt	0	111 549
Endring i utsatt skattefordel	-9 693	271 617
Skattekostnad ordinært resultat	-9 693	383 166
Skattepliktig inntekt:		
Resultat før skatt	2 985 678	1 875 634
Permanente forskjeller	201 071	-104 647
Endring i midlertidige forskjeller	-2 586 648	-1 263 946
Anvendelse av fremførbart underskudd	-600 101	0
Skattepliktig inntekt	0	507 041
Betalbar skatt i balansen:		
Betalbar skatt på årets resultat	0	111 549
Sum betalbar skatt i balansen	0	111 549

Skatteeffekten av midlertidige forskjeller og underskudd til fremføring som har gitt opphav til utsatt skatt og utsatte skattefordeler, spesifisert på typer av midlertidige forskjeller



NOTER TIL ÅRSREGNSKAPET

	2023	2022	Endring
Varige driftsmidler	22 661	-1 264 221	-1 286 882
Fordringer	-342 000	-342 000	0
Balanseførte leieavtaler	8 098 097	8 201 059	102 962
Andre forskjeller	-3 215 048	-4 617 776	-1 402 728
Sum	4 563 710	1 977 062	-2 586 648
Akkumulert fremførbart underskudd	-679 108	-1 279 209	-600 101
Grunnlag for utsatt skatt	3 884 602	697 853	-3 186 750
Utsatt skatt (22 %)	854 612	153 528	-701 085

Note 5 Egenkapital

	Aksjekapital	Overkurs	Annen egenkapital	Sum egenkapital
Egenkapital Pr. 01.01.2023	1 250 000	1 676 470	23 240 385	26 166 855
Fusjon	38 600	961 400	-249 242	750 758
Årets resultat			2 995 371	2 995 371
Pr. 31.12.2023	1 288 600	2 637 870	25 986 514	29 912 984

Note 6 Pantstillelser og garantier

Det er tinglyst pant i kundefordringene på kr 5 750 000 og driftstilbehør på kr 2 700 000 i favør av kredittinstitusjoner til dekning av løpende kundeforhold.

Note 7 Aksjonærer

AKSJEKAPITALEN I RKGRAFISK AS PR. 31.12 BESTÅR AV:

	Antall	Pålydende	Bokført
Ordinære aksjer	128 860	10,0	1 288 600
Sum	128 860		1 288 600

EIERSTRUKTUR

De største aksjonærene i % pr. 31.12 var:

	Ordinære	Eierandel	Stemmeandel
Hojem Invest AS	78 500	60,9	60,9
Tajet Invest AS	14 750	11,4	11,4
Centennial AS	12 500	9,7	9,7
Jørn Gulbrandsen AS	12 500	9,7	9,7
Nick Invest AS	6 750	5,2	5,2
Morten Henrik Eriksen	3 860	3,0	3,0
Totalt antall aksjer	128 860	100,0	100,0

Hojem Invest AS eies av styremedlem/daglig leder Rolf Hojem. Tajet Invest AS eies av styremedlem Stian Johansen. Jørn Gulbrandsen AS eies delvis av styremedlem Torbjørn Gulbrandsen.