



ÅRSREGNSKAPET FOR REGNSKAPSÅRET 2023 - GENERELL INFORMASJON

Enheten

Organisasjonsnummer:	961 702 615
Organisasjonsform:	Aksjeselskap
Foretaksnavn:	NORSK SVEISETEKNIKK AS
Forretningsadresse:	Industriveien 28 3300 HOKKSUND

Regnskapsår

Årsregnskapets periode:	01.01.2023 - 31.12.2023
-------------------------	-------------------------

Konsern

Mørselskap i konsern:	Ja
Konsernregnskap lagt ved:	Ja

Regnskapsregler

Regler for små foretak benyttet:	Nei
Benyttet ved utarbeidelsen av årsregnskapet til selskapet:	Regnskapslovens alminnelige regler
Benyttet ved utarbeidelsen av årsregnskapet til konsernet:	Regnskapslovens alminnelige regler

Årsregnskapet fastsatt av kompetent organ

Bekreftet av representant for selskapet:	Åge Ingebretsen
Dato for fastsettelse av årsregnskapet:	26.06.2024

Grunnlag for avgivelse

År 2023: Årsregnskapet er elektronisk innlevert
År 2022: Tall er hentet fra elektronisk innlevert årsregnskap fra 2023

Det er ikke krav til at årsregnskapet m.v. som sendes til Regnskapsregisteret er undertegnet. Kontrollen på at dette er utført ligger hos revisor/enhetens øverste organ. Sikkerheten ivaretas ved at innsender har rolle/rettighet for innsending av årsregnskapet via Altinn, og ved at det bekreftes at årsregnskapet er fastsatt av kompetent organ.

Brønnøysundregistrene, 29.06.2025



Resultatregnskap

Beløp i: NOK	Note	2023	2022
RESULTATREGNSKAP			
Inntekter			
Salgsinntekt		227 752 990	193 932 206
Annen driftsinntekt		3 062 322	2 508 476
Sum inntekter		230 815 312	196 440 682
Kostnader			
Varekostnad		173 504 396	154 353 133
Lønnskostnad		20 773 551	17 005 890
Avskrivning		240 904	280 920
Annen driftskostnad		28 203 686	24 881 636
Sum kostnader		222 722 537	196 521 579
Driftsresultat		8 092 775	-80 897
Finansinntekter og finanskostnader			
Inntekt på investering i datterselskap og tilknyttet selskap		8 943 022	4 209 987
Annen renteinntekt		509 445	52 467
Annen finansinntekt		7 540 478	6 170 762
Sum finansinntekter		16 992 945	10 433 216
Annen rentekostnad		1 131 669	435 337
Annen finanskostnad		5 267 420	5 021 186
Sum finanskostnader		6 399 089	5 456 523
Netto finans		10 593 856	4 976 693
Ordinært resultat før skattekostnad		18 686 631	4 895 796
Skattekostnad		2 215 351	236 568
Ordinært resultat etter skattekostnad		16 471 280	4 659 228
Årsresultat		16 471 280	4 659 228
Overføringer og disponeringer			
Ordinært utbytte		-12 500 000	
Overføring til/fra annen egenkapital		-3 971 280	-4 659 228



Resultatregnskap

Beløp i: NOK	Note	2023	2022
Sum overføringer og disponeringer		-16 471 280	-4 659 228



Balanse

Beløp i: NOK	Note	2023	2022
BALANSE - EIENDELER			
Anleggsmidler			
Immaterielle eiendeler			
Utsatt skattefordel		1 299 024	1 139 292
Sum immaterielle eiendeler		1 299 024	1 139 292
Varige driftsmidler			
Tomter, bygninger og annen fast eiendom		199 287	80 500
Driftsløsøre, inventar, verktøy, kontormaskiner		557 360	789 030
Sum varige driftsmidler		756 647	869 530
Finansielle anleggsmidler			
Investering i datterselskap		395 270	395 270
Andre fordringer		71 274	357 358
Sum finansielle anleggsmidler		466 544	752 628
Sum anleggsmidler		2 522 215	2 761 450
Omløpsmidler			
Varer			
Varer		82 965 464	85 208 865
Sum varer		82 965 464	85 208 865
Fordringer			
Kundefordringer		36 785 155	30 618 385
Andre fordringer		1 317 352	878 356
Konsernfordringer		8 943 022	4 209 987
Sum fordringer		47 045 529	35 706 728
Bankinnskudd, kontanter og lignende			
Bankinnskudd, kontanter og lignende		20 416 256	10 508 791
Sum bankinnskudd, kontanter og lignende		20 416 256	10 508 791
Sum omløpsmidler		150 427 249	131 424 384
SUM EIENDELER		152 949 464	134 185 834



Balanse

Beløp i: NOK	Note	2023	2022
BALANSE - EGENKAPITAL OG GJELD			
Egenkapital			
Innskutt egenkapital			
Aksjekapital		15 000 000	15 000 000
Annen innskutt egenkapital		1 149 579	1 149 579
Sum innskutt egenkapital		16 149 579	16 149 579
Opptjent egenkapital			
Annen egenkapital		15 284 354	11 313 073
Sum opptjent egenkapital		15 284 354	11 313 073
Sum egenkapital		31 433 933	27 462 652
Gjeld			
Langsiktig gjeld			
Annen langsiktig gjeld			
Langsiktig konserngjeld		13 189 336	17 580 969
Sum annen langsiktig gjeld		13 189 336	17 580 969
Sum langsiktig gjeld		13 189 336	17 580 969
Kortsiktig gjeld			
Gjeld til kredittinstitusjoner			5 501 484
Leverandørgjeld		87 770 930	79 627 686
Betalbar skatt		2 375 083	136 447
Skyldige offentlige avgifter		3 186 207	2 143 684
Utbytte		12 500 000	
Annen kortsiktig gjeld		2 493 975	1 732 912
Sum kortsiktig gjeld		108 326 195	89 142 213
Sum gjeld		121 515 531	106 723 182
SUM EGENKAPITAL OG GJELD		152 949 464	134 185 834



Konsernets resultatregnskap

Beløp i: NOK	Note	2023	2022
RESULTATREGNSKAP			
Inntekter			
Salgsinntekt	1,3	254 462 486	206 607 967
Annen driftsinntekt		2 643 371	1 822 099
Sum inntekter		257 105 857	208 430 066
Kostnader			
Varekostnad	1,4	177 712 385	151 862 732
Lønnskostnad	5	23 264 987	18 716 060
Avskrivning	6	259 137	296 471
Annen driftskostnad		33 249 474	29 875 367
Sum kostnader		234 485 983	200 750 630
Driftsresultat		22 619 874	7 679 436
Finansinntekter og finanskostnader			
Annen renteinntekt		509 445	52 467
Annen finansinntekt	13	7 445 352	6 181 698
Sum finansinntekter		7 954 797	6 234 165
Annen rentekostnad		1 139 170	438 275
Annen finanskostnad	13	5 648 424	5 235 117
Sum finanskostnader		6 787 594	5 673 392
Netto finans		1 167 203	560 773
Ordinært resultat før skattekostnad		23 787 077	8 240 209
Skattekostnad	2,8	4 945 067	1 834 837
Ordinært resultat etter skattekostnad		18 842 010	6 405 372
Årsresultat		18 842 010	6 405 372
Overføringer og disponeringer			
Overføring til/fra annen egenkapital		-18 842 010	-6 405 372
Sum overføringer og disponeringer		-18 842 010	-6 405 372



Konsernets balanse

Beløp i: NOK	Note	2023	2022
BALANSE - EIENDELER			
Anleggsmidler			
Immaterielle eiendeler			
Utsatt skattefordel	2,8	1 787 498	1 593 913
Sum immaterielle eiendeler		1 787 498	1 593 913
Varige driftsmidler			
Tomter, bygninger og annen fast eiendom	6	199 287	80 500
Driftsløsøre, inventar, verktøy, kontormaskiner	6	580 853	862 187
Sum varige driftsmidler		780 140	942 687
Finansielle anleggsmidler			
Andre fordringer	2,10	71 274	357 358
Sum finansielle anleggsmidler		71 274	357 358
Sum anleggsmidler		2 638 912	2 893 958
Omløpsmidler			
Varer			
Varer	1,2,4	102 979 729	104 156 434
Sum varer		102 979 729	104 156 434
Fordringer			
Kundefordringer	1,2,7	43 179 353	28 714 705
Andre fordringer		2 016 249	1 560 139
Sum fordringer		45 195 602	30 274 844
Bankinnskudd, kontanter og lignende			
Bankinnskudd, kontanter og lignende	14	29 877 201	18 888 773
Sum bankinnskudd, kontanter og lignende		29 877 201	18 888 773
Sum omløpsmidler		178 052 532	153 320 051
SUM EIENDELER		180 691 444	156 214 009



Konsernets balanse

Beløp i: NOK	Note	2023	2022
BALANSE - EGENKAPITAL OG GJELD			
Egenkapital			
Innskutt egenkapital			
Aksjekapital	9	15 000 000	15 000 000
Annen innskutt egenkapital	9	1 149 579	1 149 579
Sum innskutt egenkapital		16 149 579	16 149 579
Opptjent egenkapital			
Annen egenkapital	9	38 620 440	30 159 302
Sum opptjent egenkapital		38 620 440	30 159 302
Sum egenkapital		54 770 019	46 308 881
Gjeld			
Langsiktig gjeld			
Annen langsiktig gjeld			
Langsiktig konserngjeld	7	13 189 335	17 580 969
Sum annen langsiktig gjeld		13 189 335	17 580 969
Sum langsiktig gjeld		13 189 335	17 580 969
Kortsiktig gjeld			
Gjeld til kredittinstitusjoner	2,11		5 501 484
Leverandørgjeld		88 528 811	79 965 873
Betalbar skatt	8	4 470 473	1 308 521
Skyldige offentlige avgifter		4 296 110	2 893 983
Utbytte	7	12 500 000	
Annen kortsiktig gjeld		2 936 696	2 654 298
Sum kortsiktig gjeld		112 732 090	92 324 159
Sum gjeld		125 921 425	109 905 128
SUM EGENKAPITAL OG GJELD		180 691 444	156 214 009



Brønnøysundregistrene

ÅRSREGNSKAP FOR REGNSKAPSÅRET 2023 - GENERELL INFORMASJON

Journalnummer: 2024 566988

Enheten

Organisasjonsnummer: 961 702 615
Organisasjonsform: Aksjeselskap
Foretaksnavn: NORSK SVEISETEKNIKK AS
Forretningsadresse: Industriveien 28
3300 HOKKSUND

Regnskapsår

Årsregnskapets periode: 01.01.2023 - 31.12.2023

Konsern

Morselskap i konsern: Ja
Konsernregnskap lagt ved: Ja

Regnskapsregler

Regler for små foretak benyttet: Nei
Benyttet ved utarbeidelsen av
årsregnskapet til selskapet: Regnskapslovens alminnelige regler
Benyttet ved utarbeidelsen av
årsregnskapet til konsernet: Regnskapslovens alminnelige regler

Årsregnskapet fastsatt av kompetent organ

Bekreftet av representant for selskapet: Åge Ingebretsen
Dato for fastsettelse av årsregnskapet: 26.06.2024

Grunnlag for avgivelse

År 2023: Årsregnskap er elektronisk innlevert.
År 2022: Tall er hentet fra elektronisk innlevert årsregnskap fra 2023.

Det er ikke krav til at årsregnskapet m.v. som sendes til Regnskapsregisteret er undertegnet. Kontrollen på at dette er utført ligger hos revisor/enhetens øverste organ. Sikkerheten ivaretas ved at innsender har rolle/rettighet for innsending av årsregnskapet via Altinn, og ved at det bekreftes at årsregnskapet er fastsatt av kompetent organ.

Brønnøysundregistrene, 16.07.2024



Organisasjonsnr: 961 702 615
NORSK SVEISETEKNIKK AS

RESULTATREGNSKAP

Beløp i: NOK	Note	2023	2022
RESULTATREGNSKAP			
Inntekter			
Salgsinntekt		227 752 990	193 932 206
Annen driftsinntekt		3 062 322	2 508 476
Sum inntekter		230 815 312	196 440 682
Kostnader			
Varekostnad		173 504 396	154 353 133
Lønnskostnad		20 773 551	17 005 890
Avskrivning		240 904	280 920
Annen driftskostnad		28 203 686	24 881 636
Sum kostnader		222 722 537	196 521 579
Driftsresultat		8 092 775	-80 897
Finansinntekter og finanskostnader			
Inntekt på investering i datterselskap og tilknyttet selskap		8 943 022	4 209 987
Annen renteinntekt		509 445	52 467
Annen finansinntekt		7 540 478	6 170 762
Sum finansinntekter		16 992 945	10 433 216
Annen rentekostnad		1 131 669	435 337
Annen finanskostnad		5 267 420	5 021 186
Sum finanskostnader		6 399 089	5 456 523
Netto finans		10 593 856	4 976 693
Ordinært resultat før skattekostnad			
Skattekostnad		18 686 631	4 895 796
Skattekostnad		2 215 351	236 568
Ordinært resultat etter skattekostnad		16 471 280	4 659 228
Årsresultat		16 471 280	4 659 228
Overføringer og disponeringer			
Ordinært utbytte		-12 500 000	
Overføring til/fra annen egenkapital		-3 971 280	-4 659 228
Sum overføringer og disponeringer		-16 471 280	-4 659 228



Organisasjonsnr: 961 702 615
NORSK SVEISETEKNIKK AS

BALANSE

Beløp i: NOK **Note** **2023** **2022**

BALANSE - EIENDELER

Anleggsmidler

Immaterielle eiendeler

Utsatt skattefordel 1 299 024 1 139 292
Sum immaterielle eiendeler 1 299 024 1 139 292

Varige driftsmidler

Tomter, bygninger og annen fast eiendom 199 287 80 500
Driftsløsøre, inventar, verktøy, kontormaskiner 557 360 789 030
Sum varige driftsmidler 756 647 869 530

Finansielle anleggsmidler

Investering i datterselskap 395 270 395 270
Andre fordringer 71 274 357 358
Sum finansielle anleggsmidler 466 544 752 628

Sum anleggsmidler 2 522 215 2 761 450

Omløpsmidler

Varer

Varer 82 965 464 85 208 865
Sum varer 82 965 464 85 208 865

Fordringer

Kundefordringer 36 785 155 30 618 385
Andre fordringer 1 317 352 878 356
Konsernfordringer 8 943 022 4 209 987
Sum fordringer 47 045 529 35 706 728

Bankinnskudd, kontanter og lignende

Bankinnskudd, kontanter og lignende 20 416 256 10 508 791
Sum bankinnskudd, kontanter og lignende 20 416 256 10 508 791

Sum omløpsmidler 150 427 249 131 424 384

SUM EIENDELER 152 949 464 134 185 834

BALANSE - EGENKAPITAL OG GJELD

Egenkapital

Innskutt egenkapital



Aksjekapital	15 000 000	15 000 000
Annen innskutt egenkapital	1 149 579	1 149 579
Sum innskutt egenkapital	16 149 579	16 149 579
Opptjent egenkapital		
Annen egenkapital	15 284 354	11 313 073
Sum opptjent egenkapital	15 284 354	11 313 073
Sum egenkapital	31 433 933	27 462 652
Gjeld		
Langsiktig gjeld		
Annen langsiktig gjeld		
Langsiktig konserngjeld	13 189 336	17 580 969
Sum annen langsiktig gjeld	13 189 336	17 580 969
Sum langsiktig gjeld	13 189 336	17 580 969
Kortsiktig gjeld		
Gjeld til		
kredittinstitusjoner		5 501 484
Leverandørgjeld	87 770 930	79 627 686
Betalbar skatt	2 375 083	136 447
Skyldige offentlige		
avgifter	3 186 207	2 143 684
Utbytte	12 500 000	
Annen kortsiktig gjeld	2 493 975	1 732 912
Sum kortsiktig gjeld	108 326 195	89 142 213
Sum gjeld	121 515 531	106 723 182
SUM EGENKAPITAL OG GJELD	152 949 464	134 185 834



Organisasjonsnr: 961 702 615
NORSK SVEISETEKNIKK AS

KONSERNRESULTATREGNSKAP

Beløp i: NOK	Note	2023	2022
RESULTATREGNSKAP			
Inntekter			
Salgsinntekt		254 462 486	206 607 967
Annen driftsinntekt	1,3	2 643 371	1 822 099
Sum inntekter		257 105 857	208 430 066
Kostnader			
Varekostnad	1,4	177 712 385	151 862 732
Lønnskostnad	5	23 264 987	18 716 060
Avskrivning	6	259 137	296 471
Annen driftskostnad		33 249 474	29 875 367
Sum kostnader		234 485 983	200 750 630
Driftsresultat		22 619 874	7 679 436
Finansinntekter og finanskostnader			
Annen renteinntekt		509 445	52 467
Annen finansinntekt	13	7 445 352	6 181 698
Sum finansinntekter		7 954 797	6 234 165
Annen rentekostnad		1 139 170	438 275
Annen finanskostnad	13	5 648 424	5 235 117
Sum finanskostnader		6 787 594	5 673 392
Netto finans		1 167 203	560 773
Ordinært resultat før skattekostnad			
Skattekostnad		23 787 077	8 240 209
Skattekostnad	2,8	4 945 067	1 834 837
Ordinært resultat etter skattekostnad		18 842 010	6 405 372
Årsresultat		18 842 010	6 405 372
Overføringer og disponeringer			
Overføring til/fra annen egenkapital		-18 842 010	-6 405 372
Sum overføringer og disponeringer		-18 842 010	-6 405 372



Organisasjonsnr: 961 702 615
NORSK SVEISETEKNIKK AS

KONSERNBALANSE

Beløp i: NOK	Note	2023	2022
BALANSE - EIENDELER			
Anleggsmidler			
Immaterielle eiendeler			
Utsatt skattefordel	2,8	1 787 498	1 593 913
Sum immaterielle eiendeler		1 787 498	1 593 913
Varige driftsmidler			
Tomter, bygninger og annen fast eiendom	6	199 287	80 500
Driftsløsøre, inventar, verktøy, kontormaskiner	6	580 853	862 187
Sum varige driftsmidler		780 140	942 687
Finansielle anleggsmidler			
Andre fordringer	2,10	71 274	357 358
Sum finansielle anleggsmidler		71 274	357 358
Sum anleggsmidler		2 638 912	2 893 958
Omløpsmidler			
Varer			
Varer	1,2,4	102 979 729	104 156 434
Sum varer		102 979 729	104 156 434
Fordringer			
Kundefordringer	1,2,7	43 179 353	28 714 705
Andre fordringer		2 016 249	1 560 139
Sum fordringer		45 195 602	30 274 844
Bankinnskudd, kontanter og lignende			
Bankinnskudd, kontanter og lignende	14	29 877 201	18 888 773
Sum bankinnskudd, kontanter og lignende		29 877 201	18 888 773
Sum omløpsmidler		178 052 532	153 320 051
SUM EIENDELER		180 691 444	156 214 009
BALANSE - EGENKAPITAL OG GJELD			
Egenkapital			
Innskutt egenkapital			
Aksjekapital	9	15 000 000	15 000 000
Annen innskutt egenkapital	9	1 149 579	1 149 579



Sum innskutt egenkapital		16 149 579	16 149 579
Opptjent egenkapital			
Annen egenkapital	9	38 620 440	30 159 302
Sum opptjent egenkapital		38 620 440	30 159 302
Sum egenkapital		54 770 019	46 308 881
Gjeld			
Langsiktig gjeld			
Annen langsiktig gjeld			
Langsiktig konserngjeld	7	13 189 335	17 580 969
Sum annen langsiktig gjeld		13 189 335	17 580 969
Sum langsiktig gjeld		13 189 335	17 580 969
Kortsiktig gjeld			
Gjeld til			
kredittinstitusjoner	2,11		5 501 484
Leverandørgjeld		88 528 811	79 965 873
Betalbar skatt	8	4 470 473	1 308 521
Skyldige offentlige			
avgifter		4 296 110	2 893 983
Utbytte	7	12 500 000	
Annen kortsiktig gjeld		2 936 696	2 654 298
Sum kortsiktig gjeld		112 732 090	92 324 159
Sum gjeld		125 921 425	109 905 128
SUM EGENKAPITAL OG GJELD		180 691 444	156 214 009



Organisasjonsnr: 961 702 615
NORSK SVEISETEKNIKK AS

NOTEOPPLYSNINGER - SELSKAP - alle poster oppgitt i hele tall

Note
1

Regnskapsprinsipper
Årsregnskapet er satt opp etter regnskapsloven. Regnskapsreglene for små foretak er fulgt.

Note

Antall aksjer og aksjeeiere

Note

Antall årsverk i regnskapsåret

Virksomheten har hatt følgende antall årsverk:
0.00

Note

Lån og sikkerhetsstillelse til ledende personer og aksjeeiere

Er det gitt lån eller sikkerhetsstillelse til ledende personer: Nei

Omløpsmidler Startdato Sluttdato Endring

Skattemessig fremf.undersk. Startdato Sluttdato Endring

Kortsiktig gjeld Startdato Sluttdato Endring



Organisasjonsnr: 961 702 615
NORSK SVEISETEKNIKK AS

NOTEOPPLYSNINGER - KONSERN - alle poster oppgitt i hele tall

Note
1

Regnskapsprinsipper
Årsregnskapet er satt opp etter regnskapsloven. Regnskapsreglene for små foretak er fulgt.

Note
9

Antall aksjer og aksjeeiere

Note

Antall årsverk i regnskapsåret

Virksomheten har hatt følgende antall årsverk:
0.00

Note

Lån og sikkerhetsstillelse til ledende personer og aksjeeiere

Er det gitt lån eller sikkerhetsstillelse til ledende personer: Nei

Omløpsmidler Startdato Sluttdato Endring

Skattemessig fremf.undersk. Startdato Sluttdato Endring

Kortsiktig gjeld Startdato Sluttdato Endring



NORSK SVEISETEKNIKK AS

Årsregnskap - konsern

2023

Perfect Welding by





Norsk Sveiseteknikk AS Konsern

Årsberetning 2023

Arten av virksomheten og hvor den drives

Selskapet har sitt hovedkontor i Hokksund, i Øvre Eiker kommune.

Selskapets virksomhet består i leveranser av alle typer sveisetilsett til sveiseindustrien i hele Europa, samt prefererte kunder i Asia og Nord Amerika. Selskapet har agenturet på Nippon Steel Welding & Engineering Co., Ltd sin produksjon innenfor tilsett materiell i Europa, Sørøst-Asia, Midtøsten og USA/Canada.

Gjennom oppkjøp og egenutvikling har selskapet de siste årene også satset mer på andre produkter til sveiserelatert industri.

Oversikt over virksomheten og hvor den drives:

Selskap		Hovedkontorsted	Driftsteder
Norsk Sveiseteknikk AS (NST)	Mor	Hokksund, Norge	Hokksund, Buskerud. Tresfjord, Møre og Romsdal
NST Welding UK Ltd	100 % datter	Glasgow, Skottland	
NST Polska Sp. Zo.o	100 % datter	Gdynia, Polen	
NST Welding Asia Pte Ltd	100 % datter	Singapore	
NST Welding America Inc	100 % datter	Philadelphia, USA	

Datterselskapene har stått for salg til sluttbrukere i egne definerte markeder. Morselskapet selger direkte til sluttbrukere i markeder der konsernet ikke er representert med eget datterselskap. Selskapsstrukturen har vært den samme og stabil i mange år nå.

Redegjørelse for årsregnskapet

Regnskapet er avlagt i henhold til gjeldende lov, forskrifter og God regnskapsskikk. Etter styrets oppfatning gir det fremlagte resultatregnskap og balanse med tilhørende noter og kontantstrømsanalyse et rettviseende bilde av driften og av stillingen ved årsskiftet.

Konsernets omsetning for 2023 er 23% høyere enn for 2022. Resultatgraden er på 7,3 %, noe som er en økning fra i fjor på 4,3 %. Selskapet har en egenkapitalandel på 30,3 %, og likviditeten er god. Utviklingen i omsetning, resultatgrad og egenkapitalandel er som forventet.

Styret mener at årsregnskapet gir et rettviseende bilde av selskapets eiendeler og gjeld, finansielle stilling og resultat.



Norsk Sveiseteknikk AS Konsern

Årsberetning 2023

Redegjørelse om selskapets fremtidige utvikling

Selskapet har klare mål om å opprettholde og utvikle en bærekraftig inntjening. NST har solid omsetningsøkning i 2023, og Styret ser også positivt på en forventet fremtidig omsetning.

Det arbeides kontinuerlig med innkjøpsprisene, slik at NST kan opprettholde en god lønnsomhet i selskapet.

Selskapet arbeider kontinuerlig med å implementere nye produkter og forbedre eksisterende. Målet er å ha en produktrange som komplimenteres med produkter som naturlig passer til vår hovedrange innenfor sømløse rørtråder. Ved tett oppfølging ute hos kundene ønsker man å fange opp signaler rundt behov og krav til produktforbedringer. Dette er et arbeid som også vil bli prioritert i fremtiden.

Gjennom målrettet satsing på nye produkter og markeder tror styret at selskapet er godt representert med kvalifisert personell i de markeder vi ønsker å være representert i for tiden.

Det er mer og mer fokus på det grønne skiftet og krav til å definere bærekraft og rapportere i forhold til dette. Dette vil også gjelde for vårt selskap. Og vi må være forberedt på delta i denne utviklingen og bransjens krav til å innfri mot det grønne skifte. Kunder stiller krav til oss som leverandør, og vi må stille krav til våre leverandører. Selskapet vil jobbe aktivt med å innfri de krav og forventninger som måtte komme rundt dette i fremtiden.

Fordi mange av de kritiske faktorene som kan påvirke selskapets fremtidige utvikling ligger utenfor selskapets mulighet til påvirkning, ønsker styret heller i større grad å bygge opp en organisasjon som lett kan omstille seg til endrede markedsforhold for å oppnå ønskede resultater i fremtiden.

Styret ser positivt på den fremtidige utviklingen av selskapet, noe som også bekreftes gjennom budsjetter og estimater for 2024.

Redegjørelse om finansiell risiko

Markedsrisiko

Selskapet er eksponert for endringer i valutakurser, spesielt i EUR, USD, SEK og JPY. Andre valutaer er også aktuelle da selskapets inntekter i utlandet også er eksponert i lokal valuta. Selskapet kjøper inn sine varer i JPY og EUR. Selskapet har en sikringsstrategi som innebærer å tegne terminkontrakter for alt varekjøp i JPY, samt å tegne terminkontrakter for deler av varesalget i EUR, USD, SEK og DKK.

Kreditrisiko

Det er ikke inngått avtaler om motregning eller andre finansielle instrumenter som minimerer kreditrisikoen i konsernet.



Norsk Sveiseteknikk AS
Konsern

Årsberetning 2023

Likviditetsrisiko

Styret vurderer likviditeten som tilfredsstillende, men med mulighet for forbedringer gjennom å opprettholde fokus på å redusere reel kredittid på kundefordringer, øke omløpshastigheter på deler av varelageret, innhente overskuddslikviditet fra datterselskapene og arbeide aktivt mot leverandørene for å oppnå positive effekter når det gjelder likviditet og kontantstrømmer.

Redegjørelse for forutsetning om fortsatt drift

I samsvar med regnskapsloven § 3-3a bekreftes det at forutsetningene om fortsatt drift er til stede. Til grunn for antagelsen ligger resultatprognoser for 2024 og konsernets langsiktige strategiske prognoser for årene fremover. Konsernet er i en sunn økonomisk og finansiell stilling.

Opplysninger om forhold som kan påvirke det ytre miljøet

Styret kjenner ikke til at konsernets virksomhet forurensrer det ytre miljøet utover det som er normalt for denne type virksomhet. Konsernet har ingen produksjon av varer.

Forsknings- og utviklingsaktiviteter

Både morselskapets og konsernets kostnader innenfor forsknings- eller utviklingsaktiviteter blir utgiftsført direkte. I 2023 har selskapet ikke hatt aktive prosjekter relatert til forskning.



Norsk Sveiseteknikk AS Konsern

Årsberetning 2023

Redegjørelse for arbeidsmiljøet og likestilling

Ansatte:

	Mor		Konsern	
	2023	2022	2023	2022
Antall ansatte 31/12	18	18	22	22
Herav antall menn	15	15	19	19
Herav antall kvinner	3	3	3	3
Årsverk menn	15,25	15	19,25	18,75
Årsverk kvinner	1,8	1,8	1,8	1,8

Sykefravær og skader:

	Mor		Konsern	
	2023	2022	2023	2022
Registrert sykefraværsdager	319,94	54,21	319,94	54,21
I % av total arbeidstid	8,16%	1,4%	6,61%	0,40%

Morselskapet og konsernet har en vesentlig økning i sykefraværet i 2023 sammenlignet med 2022. Den store økningen skyldes langtidssykevær på 3 ansatte

Gjennom kartlegging av årsakene til fraværet, er det ingenting som tyder på at sykefraværet kan relateres direkte til jobbrelevante forhold. Selskapet følger opp HMS arbeidet gjennom vernerunder og månedlige møter hvor evt. innmeldte avvik blir gjennomgått og tiltak kan iverksettes og har et mål om, og null-toleranse for at skade skal oppstå på ansatte og utstyr. Styret har ikke sett behov for å iverksette ytterligere spesifikke tiltak, men har løpende fokus på gode rutiner og oppfølging som skal virke preventivt i forhold til skader, ulykker og fravær.

Redegjørelse for lønnsnivået for menn og kvinner:

Lønnsnivået er gitt ut fra stillingskategori. Det gjøres ikke forskjell på menn og kvinner i samme stilling.

Redegjørelse for kjønnsforskjeller ved rekruttering:

Nyansettelser skjer etter kvalifikasjoner.

Søkermassen til operative stillinger innenfor teknisk salg har normalt vært mannsdominert.

Redegjørelse for arbeidstidsordninger og fordelingen av overtid mv.:

Spesielle arbeidstidsordninger finnes ikke, men arbeidsmengde kan ha sammenheng med den enkeltes ansvar og arbeidsoppgaver.

Andre aktuelle forhold:

Alle ansatte har tilgang til å ta nødvendig videreutdanning etter behov. Selskapets ledelse vurderer hvert enkelt tilfelle individuelt ut i fra bedriftens behov. Selskapet søker kontinuerlig etter nødvendig kompetanse for å utvikle selskapet slik at satte mål blir nådd. Permisjonsuttak har ikke vært noen aktuell problemstilling de siste årene.



Norsk Sveiseteknikk AS
Konsern

Årsberetning 2023

Ansvarsforsikring:

Selskapet har ikke tegnet ansvarsforsikring for styret eller daglig leder.

Åpenhetsloven

Selskapet er pålagt å rapportere etter Åpenhetsloven.

Selskapet har foretatt pålagte aktsomhets- og risikovurderinger av sine leverandører.

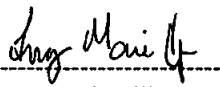
Redegjørelse for selskapets implementering av Åpenhetsloven er redegjort for på selskapets hjemmeside <https://nst.no/>

Forslag til resultatdisponering i mor


Styret foreslår at overskuddet i 2023 kr 16 471 280 disponeres slik:

Utbytte	kr 12 500 000
Overført fra annen egenkapital	<u>kr 3 971 280</u>
Sum disponeringer	<u>kr 16 471 280</u>


Hokksund, 21. juni 2024



Inger Marie Ellingsen
Styreleder

7


Åge Ingebjørtsen
Daglig Leder/
Styremedlem



Martin W. Gilhuus
Styremedlem



Norsk Sveiseteknikk AS

Innholdsfortegnelse

1. Styrets årsberetning
2. Resultatregnskap
3. Balanse
4. Kontantstrømoppstilling
5. Noter
6. Revisjonsberetning



NORSK SVEISETEKNIKK AS

Årsregnskap 2023

Morselskapet			Konsernet	
2022	2023		2023	2022
		RESULTATREGNSKAP	Note	
		Driftsinntekter		
193 932 206	227 752 990	Salgsinntekter	1,3	254 462 486
2 508 476	3 062 322	Annen driftsinntekt		206 607 967
				1 822 099
196 440 682	230 815 312	Sum driftsinntekter		257 105 857
				208 430 066
		Driftskostnader		
154 353 133	173 504 396	Varekostnad	1,4	177 712 385
17 005 890	20 773 551	Lønnskostnad	5	23 264 987
280 920	240 904	Avskrivning	6	259 137
24 881 636	28 203 686	Annen driftskostnad		29 875 367
				33 249 474
196 521 579	222 722 537	Sum driftskostnader		234 485 983
				200 750 631
-80 897	8 092 775	Driftsoverskudd		22 619 874
				7 679 435
		Finansinntekter og finanskostnader		
4 209 987	8 943 022	Inntekt fra foretak i samme konsern		0
52 467	509 445	Annen renteinntekt		509 445
6 170 762	7 540 478	Annen finansinntekt	13	7 445 352
-435 337	-1 131 669	Annen rentekostnad		-1 139 170
-5 021 186	-5 267 420	Annen finanskostnad	13	-5 648 423
				-5 235 116
4 976 693	10 593 856	Netto finansposter		1 167 203
				560 774
4 895 796	18 686 631	Ordinært resultat før skattekostnad		23 787 077
				8 240 209
		Skattekostnad		
-236 568	-2 215 351	Skattekostnad på ordinært resultat	2,8	-4 945 067
				-1 834 838
4 659 228	16 471 280	Årets resultat		18 842 010
				6 405 372
		Disponeringer		
	12 500 000	Avsatt til utbytte		
4 659 228	3 971 280	Overføringer annen egenkapital		
4 659 228	16 471 280	Sum disponeringer		



NORSK SVEISETEKNIKK AS Årsregnskap 2023


Morselskapet			Konsernet	
2022	2023	Note	2023	2022
		BALANSE		
		EIENDELER		
		Anleggsmidler		
		<i>Immaterielle eiendeler</i>		
1 139 292	1 299 024	Utsatt skattefordel 2,8	1 787 498	1 593 913
1 139 292	1 299 024	Sum immaterielle eiendeler	1 787 498	1 593 913
		<i>Varige driftsmidler</i>		
80 500	199 287	Tomter, bygninger og lignende 6	199 287	80 500
789 030	557 360	Driftsløsøre, inventar, verktøy og lign 6	580 852	862 186
869 530	756 647	Sum varige driftsmidler	780 139	942 686
		<i>Finansielle anleggsmidler</i>		
395 270	395 270	Investering i datterselskap 1,2	0	0
357 358	71 274	Obligasjoner og andre fordringer 2,10	71 274	357 358
752 628	466 544	Sum finansielle anleggsmidler	71 274	357 358
2 761 450	2 522 215	Sum anleggsmidler	2 638 912	2 893 957
		Omløpsmidler		
85 208 865	82 965 464	Varer 1,2,4	102 979 729	104 156 434
		<i>Fordringer</i>		
30 618 385	36 785 155	Kundefordringer 1,2,7	43 179 353	28 714 705
4 209 987	8 943 022	Fordring til foretak i samme konsern 7	0	0
878 356	1 317 352	Andre fordringer	2 016 249	1 560 139
35 706 728	47 045 529	Sum fordringer	45 195 602	30 274 844
10 508 791	20 416 256	Bankinnskudd, kontanter og lignende 14	29 877 201	18 888 773
131 424 384	150 427 249	Sum omløpsmidler	178 052 532	153 320 052
134 185 834	152 949 464	Sum eiendeler	180 691 444	156 214 009

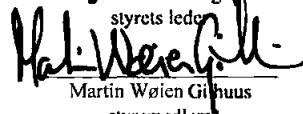



NORSK SVEISETEKNIKK AS Årsregnskap 2023

Morselskapet			Konsernet	
2022	2023		2023	2022
		BALANSE		
		Egenkapital		
		<i>Innskutt egenkapital</i>		
15 000 000	15 000 000	Selskapskapital	9 15 000 000	15 000 000
1 149 579	1 149 579	Annen innskutt egenkapital	9 1 149 579	1 149 579
16 149 579	16 149 579	Sum innskutt egenkapital	16 149 579	16 149 579
		<i>Oppjent egenkapital</i>		
11 313 073	15 284 354	Annen egenkapital	9 38 620 440	30 159 302
27 462 652	31 433 933	Sum egenkapital	54 770 019	46 308 881
		Gjeld		
		<i>Annen langsiktig gjeld</i>		
17 580 969	13 189 336	Langsiktig gjeld til konsernselskaper	7,00 13 189 336	17 580 969
17 580 969	13 189 336	Sum annen langsiktig gjeld	13 189 336	17 580 969
		<i>Kortsiktig gjeld</i>		
5 501 484	0	Gjeld til kredittinstitusjoner	2,11 0	5 501 484
79 627 686	87 770 930	Leverandørgjeld	88 528 811	79 965 873
2 143 684	3 186 207	Skyldige offentlige avgifter	4 296 110	2 893 983
136 447	2 375 083	Betalbar skatt	8 4 470 473	1 308 521
0	12 500 000	Avsatt utbytte	7 12 500 000	0
1 732 912	2 493 975	Annen kortsiktig gjeld	2 936 696	2 654 298
89 142 213	108 326 195	Sum kortsiktig gjeld	112 732 090	92 324 159
106 723 182	121 515 531	Sum gjeld	125 921 426	109 905 128
134 185 834	152 949 464	Sum egenkapital og gjeld	180 691 444	156 214 009

Hokksund, 21. juni 2024


Inger Marie Ellingsen
styrets leder


Martin Wøien Gilhus
styremedlem


Åge Ingebretsen
styremedlem/ daglig leder

NORSK SVEISETEKNIKK AS
Årsregnskap 2023

Morselskapet		KONTANTSTRØMSANALYSE	Konsernet	
2022 (i 1000 kr)	2023 (i 1000 kr)		2023 (i 1000 kr)	2022 (i 1000 kr)
		Kontantstrømmer fra operasjonelle aktiviteter		
4 896	18 687	Resultat før skattekostnad	23 787	8 240
53	136	Periodens betalte skatter	-1 309	-1 801
281	241	Ordinære avskrivninger	259	296
-4 210	-8 943	Innteksført avsatt utbytte fra datterselskaper	0	0
-46 276	-2 243	Endring i varelager	-1 177	-52 378
-11 046	2 909	Endring i kundefordringer	14 465	-2 688
34 977	8 143	Endring i leverandørgjeld	-8 563	35 078
		Forskjell mellom kostnadsført pensjon og inn- /utbetalinger i pensjonsordninger	222	595
595	222	Endring i andre tidsavgrensninger	-10 988	1 259
-430	-7 825			
-21 160	11 327	Netto kontantstrøm fra operasjonelle aktiviteter	16 697	-11 399
		Kontantstrømmer fra investeringsaktiviteter		
0	0	Innbetalinger ved salg av varige driftsmidler	0	0
-539	-128	Utbetalinger ved kjøp av varige driftsmidler	15	-600
0	0	Innbetaling av langsiktige fordringer	0	0
-539	-128	Netto kontantstrøm fra investeringsaktiviteter	15	-600
		Kontantstrømmer fra finansieringsaktiviteter		
64		Utbetalt, ytet lån til ansatte	0	0
3 253	-5 501	Innbetalt, ansatte betalt avdrag på lån	0	64
17 581	0	Nedbetaling likviditetslån	-5 501	3 253
194	0	+ Økt / - betalt gjeld til morselskap	0	17 581
6 675	4 210	Redusert gjeld (tilbakebetalt) til konsernbidrag	0	0
-5 000	0	Innbetalt utbytte fra datter	0	0
		Utbetalt utbytte	0	-5 000
22 767	-1 291	Netto kontantstrøm fra finansieringsaktiviteter	-5 501	15 898
1 069	9 908	Netto endring i kontanter og kontantekvivalenter	11 211	3 899
9 440	10 509	Beholdning av kontanter og kontantekvivalenter ved periodens begynnelse	18 889	14 990
10 509	20 417	Beholdning av kontanter og kontantekvivalenter ved periodens slutt	29 877	18 889



NORSK SVEISETEKNIKK AS

NOTER TIL ÅRSREGNSKAP 2023

Note 1 Konsernregnskap

Konsernregnskapet er utarbeidet etter ensartede prinsipper, ved at datterselskapene følger samme regnskapsprinsipper som morselskapet. Interne transaksjoner, fordringer og gjeld elimineres. Ved kjøp av datterselskaper elimineres oppgjørstidspunktet. Forskjellen mellom kostpris og netto bokført verdi på oppkjøpstidspunktet av eiendeler i kostprisen på aksjer i morselskapet mot egenkapitalen i datterselskapet på datterselskapene tillegges de eiendeler merverdien knytter seg til innenfor markedsværdien av disse eiendelene. Den del av kostprisen som ikke kan tillegges spesifikke eiendeler, representerer goodwill. Goodwill avskrives lineært over antatt økonomisk levetid. Datterselskapenes regnskaper vurderes etter kostmetoden i selskapsregnskapet. Investeringen er vurdert til anskaffelseskost for aksjene med mindre nedskrivning har vært nødvendig. Det er foretatt nedskrivning til virkelig verdi når verdifall skyldes årsaker som ikke kan antas å være forbigående i overskuelig fremtid og det må anses nødvendig etter god regnskapskikk. Nedskrivninger er reversert når grunnlaget for nedskrivning ikke lenger er tilstede.

Utbytte og andre utdelinger er inntektsført samme år som det er avsatt i datterselskapet. Oversiger utbytte andel av tilbakeholdt resultat etter kjøpet, representerer den overskytende del tilbakebetaling av investert kapital, og utdelingene er fratrukket investeringens verdi i balansen.

For alle selskapene består hovedaktivitetene av salg av tilsett til verkstedsindustrien, samt utvikling, produksjon og salg av mekaniseringsutstyr.

Morselskapet har forretningskontoret i Høkkund, som ligger i Øvre Eiker kommune i Norge. Morselskapet foretar innkjøp av tilsett og keramisk backing fra konsernets hovedleverandører som faktureres videre til datterselskapene. Gjennom egen avdeling i Tressjørd dekker morselskapet kundene i Norge, Sverige, Finland, Danmark, Tyskland, Baltikum, Romania og Dubai. NST Welding (UK) Ltd har kontor i Glasgow i Skottland og dekker markedene i Storbritannia, USA og Canada. NST Polska Sp. Zo o har kontor i Gdynia, og dekker det polske, tjekke og slovakiske markedet. Morselskapet dekker resten av markedene i Europa. NST Welding Asia Pte Ltd har kontor i Singapore. Selskapet har ansvar for markedene i sørøst Asia. NST Welding America Inc. Selskapet har ansvar for markedene i Nord Amerika. Kontrakt er lagt ned inntil videre.

Morselskapet har stått for stiftelsen av datterselskapene. Kostprisen på aksjene sammenholdes derfor med datterselskapenes egenkapital på stiftelsestidspunktet. Aksjer i datterselskapene er vurdert etter kostmetoden.

Datterselskaper	NST Welding (UK) Ltd	NST Polska Sp Zo o	NST Welding Asia Pte Ltd	NST Welding America Inc.
Anskaffelsestidspunkt	1996	2005	2011	2017
Kostpris	250 000	100 000	45 270	
Forretningskontor	Glasgow, Scotland	Gdynia, Polen	Singapore	Philadelphia, USA
Bokført verdi i mor	250 000	100 000	-45 270	0
Stemme/eierandel	100%/100%	100%/100%	100%/100%	100%/100%
Egenkapital	5 461 916	8 400 862	7 943 678	3 449 546
Resultat 2023	2 180 128	2 205 264	5 864 622	1 180 595



NORSK SVEISETEKNIKK AS

NOTER TIL ÅRSREGNSKAP 2023

Note 2 Regnskapsprinsipper

Generelt

I finansregnskapet er alle poster verdsatt og prioritert i overensstemmelse med regnskapslovens bestemmelser og reglene som følger av god regnskapskikk. Fra 2017 har selskapet benyttet veid kostpris ved vurderingen av varelageret. Dette prinsippet er videreført i 2023.

Investering i datterselskaper

Konsernet omfatter selskapene Norsk Sveiseteknikk AS (mor) som eier 100 % i datterselskapene NST Welding (UK) Ltd, NST Polska Sp Zo o, NST Welding Asia Pte Ltd og NST Welding America Inc.

Inntekts- og kostnadsføringsføring

Inntekter og kostnader er tatt inn i regnskapet etter transaksjonsprinsippet. Det betyr at inntekter og kostnader er tatt inn i regnskapet når risiko og kontroll over varen eller tjenesten er overført. Tjenester inntektsføres i takt med utførelsen.

Varelager

Varebeholdningen av handelsvarer er vurdert til kostpris. Kostpris består av direkte varekostnader med tillegg av tilhørende fraktkostnad og eventuelle retribusjonskostnader.

Varelageret er verdsatt til veid kostpris. Den fysiske behandlingen av varene følger FIFO. De varer som blir kjøpt inn først skal også selges først.

Det er tatt hensyn til ukurans i beholdningen.

Valuta

Selskapet har både inntekter og kostnader i utenlandsk valuta. Faste månedskurser benyttes ved inntekts- og kostnadsføringen på fakturatidspunktet. Dagens kurs benyttes på oppgjørs-/betalingsidspunktet. Kursforskjeller mellom fakturatidspunkt og oppgjørstidspunkt føres som valutagevinst eller valutatap under annen finansinntekt eller finanskostnad.

Omløpsmidler og kortsiktig gjeld er vurdert til balansebegrensningens kurs.

Porteføljeprinsippet er lagt til grunn ved vurderingen. Dvs skal man kreve direktefradrag for urealisert tap i inntektsåret, må man beregne urealisert nettotap ved å motregne urealiserte valutagevinster ved årsskiftet mot de urealiserte tapene samme år.

Andel av leverandergjeld i utenlandsk valuta som er sikret, er bokført til sikringskurs per 31.12.23.

Immaterielle eiendeler

Immaterielle eiendeler består av utsatt skattefordel og goodwill. Utsatt skatt utgjør 22 % skatt på netto negative midlertidige forskjeller mellom skattemessige og regnskapsmessige verdier.

Investering i datterselskaper

Datterselskap vurderes etter kostmetoden i selskapsregnskapet. Investeringen er vurdert til anskaffelseskost for aksjene med mindre nedskrivning har vært nødvendig. Det er foretatt nedskrivning til virkelig verdi når verdifallet skyldes årsaker som ikke kan antas å være forbigående og det må anses nødvendig etter god regnskapskikk. Nedskrivninger er reversert når grunnlaget for nedskrivning ikke lenger er til stede.

Kundefordringer og andre fordringer

Kundefordringer og andre fordringer er oppført i balansen til pålydende etter fradrag for avsetning til forventet tap. Avsetning til tap gjøres på grunnlag av individuelle vurderinger av de enkelte fordringene. I tillegg gjøres det for øvrige kundefordringer en uspesifisert avsetning for å dekke antatt tap på krav.

Avsetning til tap i konsernet utgjør kr 1 378 000.

Driftsmidler/avskrivningsoppsætt

Anleggsmidler er eiendeler ment til varig eie og bruk i virksomheten. Anleggsmidler vurderes til anskaffelseskost, men nedskrives til virkelig verdi dersom verdifallet ikke forventes å være forbigående. Kostnadsførte avskrivninger i resultatregnskapet er basert på selskapets anslag over driftsmidlenes økonomiske og tekniske levetid.

Ved vurderingen er det tatt høyde for både ny teknologi og markedet generelt. Ingen driftsmidler er for tiden finansiert ved finansiell leasing. Driftsmidler som blir finansiert med finansiell leasing blir aktivert.

Pensjonsforpliktelser

Fra mai 2021 er de siste avtalene om ytelsesbasert pensjon også overført til innskuddsbasert ordning. Selskapet har fra og med 2023 ikke lenger noen pensjonsforpliktelser.

Pensjonskostnadene innbetales månedlig som en prosent av årslønn.

Pensjonspremie innbetales fra første krone og utgjør 4 % opp til 6 G, og 6 % av lønn over 6 G.

Skatt

Skattekostnaden i resultatregnskapet omfatter både periodens betalbare skatt og endring i utsatt skatt. Utsatt skatt er beregnet med 22 % på grunnlag av de midlertidige forskjeller som eksisterer mellom regnskapsmessige og skattemessige verdier, samt skattemessig underskudd til fremføring ved utgangen av regnskapsåret. Skatteøkende og skattekudsende midlertidige forskjeller som reverseres eller kan reverseres i samme periode er utlignet. Netto utsatt skattefordel balanseføres i den grad det er sannsynlig at denne kan bli nyttegjort. Utsatt skatt på merverdier i forbindelse med oppkjøp av datterselskap blir ikke utlignet.

I den grad konsernbidrag ikke er resultatført er skatteeffekten av konsernbidraget ført direkte mot investering i balansen.

Gjeld

Gjeld definert som kortsiktig gjeld er gjeld som forfaller innen et år eller stammer fra transaksjoner innenfor selskapets ordinære varekretsløp.

Gjeld definert som langsiktig gjeld er gjeld hvor hovedstolen forfaller senere enn et år.

Kontantstrømanalyse

Kontantstrømanalysen er utarbeidet etter den indirekte metoden. Kontanter og kontantekvivalenter består av kontanter, frie og bundne bankinnskudd.



NORSK SVEISETEKNIKK AS

NOTER TIL ÅRSREGNSKAP 2023

Note 3 Salgsinntekter

Salgsinntektene består av inntekter fra salg av maskinstyr og tilsetsmateriell til sveiseindustrien
Salget fordeler seg slik geografisk

	Mor		Konsern	
	2023	2022	2023	2022
Norden	124 755 461	110 712 646	124 755 461,00	110 712 646
EU utenfor Norden	59 861 458	52 272 897	73 662 658,89	62 008 449
Øvrig	43 136 071	30 946 663	56 044 366	33 886 072
Sum	227 752 990	193 932 206	254 462 486	206 607 967

Note 4 Varer

	2023		2022	
	Handelsvarer	Handelsvarer	Handelsvarer	Handelsvarer
Morselskap	82 965 464	85 208 865		
NST Welding UK Ltd	2 856 424	2 122 051		
NST Welding Asia Pte Ltd	4 580 813	3 665 534		
NST Polska Sp. Zo o	5 016 630	5 290 580		
NST Welding America Inc	7 560 398	7 069 405		
Sum	102 979 729	104 156 434		

Note 5 Lønnskostnader

	Mor		Konsern	
	2023	2022	2023	2022
Lønninger	16 430 514	13 126 563	18 514 424	14 569 698
Sosiale kostnader og avgifter	3 166 407	2 457 651	3 408 629	2 643 651
Pensjonskostnader	1 254 214	984 826	1 281 913	1 003 484
Andre ytelser	-77 583	436 850	60 020	499 227
Sum	20 773 552	17 005 890	23 264 986	18 716 060

Antall ansatte årsverk

Totalt pr 31/12-23 var det 16 ansatte i morselskapet og 21 totalt i konsernet. Dette utgjorde ca. henholdsvis 16,3 og 20,25 årsverk

Totalt pr 31/12-22 var det 18 ansatte i morselskapet og 22 totalt i konsernet. Dette utgjorde ca. henholdsvis 16,80 og 20,55 årsverk.

	Styret	Daglig leder
Ytelser til ledende personer i mor		
Lønn og andre godtgørelser	890 471	0
Styreonorar	408 917	0
Sum	1 299 388	0

Daglig leder har ikke tatt ut lønn i selskapet for regnskapsåret 2023.

Selskapet og konsernet har ikke yttet lån eller sikkerhetsstillelse for ledende personer eller aksjonær pr 31.12.23.

	Mor	Konsern
- kviplagt revisjon	313 500	430 735
- revisjon konsern	42 400	42 400
- øvrig bistand	13 000	13 000
Sum	368 900	486 135



NORSK SVEISETEKNIKK AS

NOTER TIL ÅRSREGNSKAP 2023

Note 6 Anleggsmidler

	Mor		SUM
	Biler, kontorutstyr og inventar	Tomter, bygninger etc	
Anskaffelseskost 1/1	4 667 354	1 443 635	6 110 989
Tilgang i året	0	128 021	128 021
Avgang i året	0	0	0
Utrangeringer	0	0	0
Akkumulerte avskrivninger	-1 109 995	-1 372 368	-5 482 363
Bokført verdi 31/12	557 359	199 288	756 647
Årets avskrivninger	231 671	9 233	240 904
Avskrivningssatser	20-30 %	5%	

	Konsern		Sum
	Biler, kontorutstyr og inventar	Tomter, bygninger etc	
Anskaffelses-kost 1/1	5 266 104	1 443 635	6 709 739
Tilgang i året	14 912	128 021	142 933
Avgang i året	-74 132	0	-74 132
Utrangeringer	0	0	0
Akkumulerte avskrivninger	-4 626 033	-1 372 368	-5 998 401
Bokført verdi 31/12	580 851	199 288	780 139
Årets avskrivninger	249 904	9 233	259 137
Avskrivnings-satser	20-30 %	5%	

I morselskapet laper følgende leasingkontrakter:

	Kostnad pr år	Kontraktens løpetid
Skoda Kodiaq	191 388	mars 2026
Mercedes	85 826	februar 2024
Mercedes	85 826	februar 2024
Leasing biler	363 040	
Niltrek vaskemaskin	37 541	oktober 2025
Trusk Hylstar J18dHT	48 334	juni 2027
Trusk TCMFTB20	71 608	juni 2026
Leasing totalt	520 523	

Note 7 Mellomværende konsernselskaper, kundefordringer og avsetning til tap på krav

Morselskapet har følgende fordringer på konsernselskaper, som er eliminert i konsernregnskapet. Saldo på mellomværende er:

	2023-12-31	2022-12-31
NST Welding UK Ltd (utbytte)	1 978 933	1 422 492
NST Polska Sp zo o (utbytte)	2 072 240	1 684 650
NST Welding Asia Pte Ltd (utbytte)	4 891 850	1 102 845
Sum fordring datterselskaper	8 943 022	4 209 987
Sum fordring konsernselskaper	8 943 022	4 209 987

I posten kundefordringer i morselskapet inngår også kortsiktig fordringer på konsernselskaper.

	Mor		Konsern	
	2023	2022	2023	2022
Konsernselskaper	15 741 823	13 238 658		
Øvrige kundefordringer	22 421 332	18 579 728	44 557 353	29 914 705
Totalt	38 163 155	31 818 385	44 557 353	29 914 705
Avsatt til tap	-1 378 000	-1 200 000	-1 378 000	-1 200 000
Netto i balansen	36 785 155	30 618 385	43 179 353	28 714 705

Fordring og gjeld til selskaper i samme konsern:

Fordringer og gjeld til selskaper med samme konsernsjess Ingebreten Invest AS er konsernsjess med 100 % eierandel

	2023	2022
Norsk Sveiseteknikk AS gjeld til Ingebreten Holding AS	-13 189 336	-17 580 969
Avsatt utbytte til Ingebreten Holding AS	-12 500 000	0
Sum gjeld til konsernselskaper	-25 689 336	-17 580 969

Postene mot Ingebreten Holding AS vil bli eliminert i konsernregnskapet til Ingebreten Invest AS



NORSK SVEISETEKNIKK AS

NOTER TIL ÅRSREGNSKAP 2023

Note 8 Skatter

Skattekostnaden består av:

Betalbar skatt:

Utsatt skatt:

Fra skattepliktig inntekt som beregnes ved ligningen hvert år

Knytter seg til periodisering av skatt på inntekts- og kostnadsposter hvor den regnskapsmessige periodiseringen avviker fra den skattemessige

Resultatforskjeller:

Alle forskjeller mellom regnskapsmessig og skattemessig resultat deles i:

Permanente forskjeller:

Midlertidige inntekter:

Ikke fradragsberettigede kostnader og skattefrie inntekter

Forskjeller mellom regnskaps- og skattemessig periodisering som skal reverseres i senere perioder fordi det er det samme beløp som samlet skal komme til fradrag eller som skal inntektsføres over tid

Mer:

Spesifikasjon av midlertidige forskjeller

Midlertidige forskjeller knyttet til:

	2022-12-31	2023-12-31	Endring
- Omløpsmidler	-4 772 466	-5 217 363	444 897
- Anleggsmidler	-641 298	-687 293	45 995
- Gevinst og tapskonto	12 970	0	12 970
- Avsetninger	222 192	0	222 192
Underskudd til fremføring	0	0	0
Sum forskjeller som påvirker betalbar skatt	-5 178 602	-5 904 656	726 054
Sum forskjeller som påvirker utsatt skatt/skattefordel	-5 178 602	-5 904 656	726 054

Utsatt skattefordel mer balanseført

	-1 139 292	-1 299 024	-159 732
	22%	22%	

Konsern:

Spesifikasjon av midlertidige forskjeller

Midlertidige forskjeller knyttet til:

	2022-12-31	2023-12-31	Endring	22%
- Omløpsmidler	-6 577 325	-7 172 039	594 714	
- Anleggsmidler	-641 298	-687 293	45 995	
- Gevinst og tapskonto	12 970	0	12 970	
- Avsetninger	222 192	0	222 192	
Underskudd til fremføring	0	0	0	
Sum forskjeller som påvirker betalbar skatt	-6 983 461	-7 859 332	875 871	
Sum forskjeller som påvirker utsatt skatt/skattefordel	-6 983 461	-7 859 332	875 871	

Utsatt skattefordel norske selskaper

	-1 536 361	-1 729 053	-192 692
--	------------	------------	----------

Endring utsatt skatt utenlandsle datre

	-87 552	-88 446	-894
--	---------	---------	------

Utsatt skattefordel i konsernet

	-1 593 913	-1 787 499	-193 586
--	------------	------------	----------

Utsatt skatt merverdier, som er ubangert

	0	0	0
--	---	---	---

Utsatt skattefordel i konsernet

	-1 593 913	-1 787 499	-193 586
--	------------	------------	----------

Spesifikasjon av beregning av skattepliktig inntekt fra regnskapsmessig resultat før skattekostnad:

	Mer	Konsern
Resultat før skattekostnad	18 686 631	23 787 077
Permanente forskjeller	-8 616 854	-8 616 854
Endring midlertidige forskjeller	726 054	875 871
Inntekt før fradrag for fremførbart underskudd	10 795 831	16 046 094
Mottatt konsernbidrag	0	0
Inntekt	10 795 831	16 046 094
Skattekostnad:	Mer	Konsern
Skattesats betalbar skatt	22%	19-23%
Skatt av inntekt før mottatt konsernbidrag	2 375 083	5 137 759
Endring utsatt skatt	-159 732	-192 692
Årets skattekostnad	2 215 351	4 945 067
Betalbar skatt i balansen:		
Skatt på inntekt før mottatt konsernbidrag	2 375 083	5 137 759
Refusjon Skattefunn	0	0
Innbetalt skatt datterselskaper	0	-667 286
Skatte effekt av mottatt konsernbidrag	0	0
Betalbar skatt i balansen	2 375 083	4 470 473



NORSK SVEISETEKNIKK AS

NOTER TIL ÅRSREGNSKAP 2023

Note 9 Aksjekapital og egenkapitalendringer

Aksjekapitalen består av 1500 aksjer pålydende kr 10 000,00 pr aksje
Det er bare en aksjeklasse og det finnes ingen stemmerettsbegrensninger.
Alle aksjene eies av Ingebreten Holding AS. Ingebreten Holding AS eies 100% av Ingebreten Invest AS,
som igjen eies 100% av Åge Ingebreten.

Egenkapitalendringer:

Mør	Annen innskutt		Oppgjent	Total egenkapital
	Selskapskapital	egenkapital	egenkapital	
Bokført 31.12.22	15 000 000	1 149 579	11 313 073	27 462 653
Avsatt til utbytte			-12 500 000	-12 500 000
Mottatt konsernbidrag				0
Årets resultat			16 471 280	16 471 280
Bokført 31.12.23	15 000 000	1 149 579	15 284 353	31 433 933

Konsern	Annen innskutt		Oppgjent	Total egenkapital
	Selskapskapital	egenkapital	egenkapital	
Bokført 31.12.22	15 000 000	1 149 579	30 159 302	46 308 881
Årets resultat i konsern			18 842 010	18 842 010
Egenkapitalførte valutændringer			2 119 128	2 119 128
Bokført 31.12.23	15 000 000	1 149 579	38 620 440	54 770 019

Note 11 Gjeld til kredittinstitusjoner

Selskapet har disponert følgende kassekreditter pr 31/12-23:

	Saldo	Limit
Kassekreditt i Danske Bank var ved årsslutt trukket med	0	10 000 000
Tilsvarende tall pr 31.12.2022	-5 501 484	10 000 000

Note 12 Gjeld og andre forpliktelser

Selskapet er innavilget en total kredittamme på:	Ramme	2023	2022
		Benyttet	Benyttet
Åpnede remburser	110 000 000	95 186 418	95 186 418
Kassekreditt	10 000 000	0	5 501 484
Sum	120 000 000	95 186 418	100 687 902

Pr 31.12.23 er kr 95 186 418 benyttet av rembursrammen mot kr 100 687 902 pr 31.12.22

	2023	2022
Sum gjeld til kredittinstitusjoner, driftskreditter og remburser	95 186 418	100 687 902

er sikret ved pant

Som sikkerhet for disse forpliktelsene er følgende eiendeler stillet som sikkerhet:

	2023	2022
- Varige driftsmidler	756 647	869 530
- Varebeholdning	82 965 464	85 208 865
- Kundefordringer	36 785 155	30 618 385
Totalt	120 507 266	116 696 780



NORSK SVEISETEKNIKK AS

NOTER TIL ÅRSREGNSKAP 2023

Note 13 Fordring og gjeld i utenlandsk valuta

Selskapet fakturerer sine kunder både i norsk og utenlandsk valuta, ut ifra avtaler med kundene. Varekjøp skjer i hovedsak i utenlandsk valuta, og da spesielt i Japanske yen og Euro. Av praktiske årsaker og i samsvar med tidligere år benytter selskapet faste månedskurser i regnskapet gjennom året. For inneværende måned benyttes gjennomsnittskursen for måneden før.

Anvendelse av en slik fastkurs gir etter selskapets oppfatning ikke noe vesentlig avvik fra hva som ville vært tilfellet hvis valutakursen på transaksjonstidspunktet hadde blitt benyttet.

Endringer i valutakursen frem til oppgjørstidspunktet er ført som agio/agiotop under annen finansinntekt/-kostnad i resultatregnskapet. Kundefordringer og kortsiktig gjeld i utenlandsk valuta er vurdert til kursen per 31.12.23.

Det er tegnet terminkontrakter for leverandørgjelden i jpy per 31.12.23. Som sikring er det inngått terminkontrakter på salg av valuta i

	Euro	SEK	USD	Sum
Inngåtte salgskontrakter 31/12-2023	4 392 030	5 246 391	2 174 120	7 420 511
Inngåtte salgskontrakter 31/12-2022	6 186 625	7 955 745	3 180 028	17 322 398

	Mor		Konsern	
	2023	2022	2023	2022
Realisert agio	-7 540 478	-6 170 762	-7 445 352	-6 181 698
Realisert agiotop	5 267 420	5 021 186	5 648 423	5 235 117
Endring i avsetning	0	0	0	0
Netto i resultatført	-2 273 058	-1 149 576	-1 796 928	-946 581

Note 14 Bankinnskudd, kontanter

	Mor		Konsern	
	2023	2022	2023	2022
Bankinnskudd og kontanter	20 416 256	10 508 791	29 877 201	18 888 773
Herav bundet skattetrekkmidler	-965 096	-572 871	-965 096	-572 871
Frie bankinnskudd og kontanter	19 451 160	9 935 920	28 912 105	18 315 902

Note 15 Konsernregnskap, nærstående parter

Norsk Sveiseteknikk AS er morselskap i konsernet Norsk Sveiseteknikk AS. Dette konsernet er et underkonsern i konsernet Ingebreitسن Invest AS.

Selskapet selger varer til selskaper i samme konsern. Salget skjer i henhold til amlengdeprinsippet.

Transaksjoner mellom mor og konsernselskaper:	2023	2022
Salg av varer til NST Welding UK Ltd	9 798 218	8 606 398
Salg av varer til NST Polska Sp. z o.o.	13 161 538	16 538 109
Salg av varer til NST Asia Pte Ltd	24 080 614	10 081 110
Salg av varer til NST Welding America Inc	12 339 683	15 655 806
Salg av administrasjonstjenester til NST Welding America Inc	2 838 186	2 635 230
Fraktkostnader fakturert til NST Welding UK Ltd	376 608	327 974
Fraktkostnader fakturert til NST Polska Sp. z o.o.	181 786	223 822
Fraktkostnader fakturert til NST Asia Pte Ltd	110 000	0
Fraktkostnader fakturert til NST Welding America Inc	298 759	410 386
Kjøp av rettigheter, varekjøp fra Ingebreitسن Holding AS	-11 920 980	-10 632 575
Personalt-, administrasjon og reisekostnader i Ingebreitسن Holding AS	-3 702 500	-3 702 500
	47 561 911	40 143 760

Konsernregnskapet kan fås utlevert ved henvendelse til hovedkontoret
Adresse: Industriveien 28, 3300 Hokksund



Building a better
working world

Statsautoriserte revisorer
Ernst & Young AS

Dr Hanstengate 13, 3044 Drammen
Postboks 560, Brakerøya, 3002 Drammen

Foretaksregisteret: NO 976 389 387 MVA
Tlf: +47 24 00 24 00

www.ey.no
Medlemmer av Den norske Revisorforening

UAVHENGIG REVISORS BERETNING

Til generalforsamlingen i Norsk Sveiseteknikk AS

Konklusjon

Vi har revidert årsregnskapet for Norsk Sveiseteknikk AS som består av selskapsregnskapet og konsernregnskapet. Selskapsregnskapet og konsernregnskapet består av balanse per 31. desember 2023, resultatregnskap og kontantstrømoppstilling for regnskapsåret avsluttet per denne datoen og noter til årsregnskapet, herunder et sammendrag av viktige regnskapsprinsipper.

Etter vår mening oppfylder årsregnskapet gjeldende lovkrav og gir et rettviseende bilde av selskapets og konsernets finansielle stilling per 31. desember 2023 og av deres resultater og kontantstrømmer for regnskapsåret avsluttet per denne datoen i samsvar med regnskapslovens regler og god regnskapsskikk i Norge.

Grunnlag for konklusjon

Vi har gjennomført revisjonen i samsvar med International Standards on Auditing (ISA-ene). Våre oppgaver og plikter i henhold til disse standardene er beskrevet nedenfor under *Revisors oppgaver og plikter ved revisjonen av årsregnskapet*. Vi er uavhengige av selskapet og konsernet i samsvar med kravene i relevante lover og forskrifter i Norge og *International Code of Ethics for Professional Accountants* (inkludert internasjonale uavhengighetsstandarder) utstedt av International Ethics Standards Board for Accountants (IESBA-reglene), og vi har overholdt våre øvrige etiske forpliktelser i samsvar med disse kravene. Innhentet revisjonsbevis er etter vår vurdering tilstrekkelig og hensiktsmessig som grunnlag for vår konklusjon.

Øvrig informasjon

Øvrig informasjon omfatter informasjon i selskapets årsrapport bortsett fra årsregnskapet og den tilhørende revisjonsberetningen. Styret og daglig leder (ledelsen) er ansvarlig for den øvrige informasjonen. Vår konklusjon om revisjonen av årsregnskapet dekker ikke den øvrige informasjonen, og vi attesterer ikke den øvrige informasjonen.

I forbindelse med revisjonen av årsregnskapet er det vår oppgave å lese den øvrige informasjonen med det formål å vurdere om årsberetningen inneholder de opplysninger som skal gis i henhold til gjeldende lovkrav og hvorvidt det foreligger vesentlig inkonsistens mellom den øvrige informasjonen og årsregnskapet eller kunnskap vi har opparbeidet oss under revisjonen, eller hvorvidt den tilsynelatende inneholder vesentlig feilinformasjon. Dersom vi konkluderer med at den øvrige informasjonen inneholder vesentlig feilinformasjon eller ikke inneholder de opplysninger som skal gis i henhold til gjeldende lovkrav, er vi pålagt å rapportere det.

Vi har ingenting å rapportere i så henseende, og vi mener at årsberetningen er konsistent med årsregnskapet og inneholder de opplysninger som skal gis i henhold til gjeldende lovkrav.

Ledelsens ansvar for årsregnskapet

Ledelsen er ansvarlig for å utarbeide årsregnskapet og for at det gir et rettviseende bilde i samsvar med regnskapslovens regler og god regnskapsskikk i Norge. Ledelsen er også ansvarlig for slik intern kontroll som den finner nødvendig for å kunne utarbeide et årsregnskap som ikke inneholder vesentlig feilinformasjon, verken som følge av misligheter eller feil.

Ved utarbeidelsen av årsregnskapet må ledelsen ta standpunkt til selskapets og konsernets evne til fortsatt drift og opplyse om forhold av betydning for fortsatt drift. Forutsetningen om fortsatt drift skal



Building a better
working world

legges til grunn for årsregnskapet med mindre ledelsen enten har til hensikt å avvikle selskapet, konsernet eller virksomheten, eller ikke har noe annet realistisk alternativ.

Revisors oppgaver og plikter ved revisjonen av årsregnskapet

Vårt mål er å oppnå betryggende sikkerhet for at årsregnskapet som helhet ikke inneholder vesentlig feilinformasjon, verken som følge av misligheter eller feil, og å avgi en revisjonsberetning som inneholder vår konklusjon. Betryggende sikkerhet er en høy grad av sikkerhet, men ingen garanti for at en revisjon utført i samsvar med ISA-ene, alltid vil avdekke vesentlig feilinformasjon. Feilinformasjon kan skyldes misligheter eller feil og er å anse som vesentlig dersom den enkeltvis eller samlet med rimelighet kan forventes å påvirke de økonomiske beslutningene som brukerne foretar på grunnlag av årsregnskapet.

Som del av en revisjon i samsvar med ISA-ene, utøver vi profesjonelt skjønn og utviser profesjonell skepsis gjennom hele revisjonen. I tillegg:

- identifiserer og vurderer vi risikoen for vesentlig feilinformasjon i årsregnskapet, enten det skyldes misligheter eller feil. Vi utformer og gjennomfører revisjonshandlinger for å håndtere slike risikoer, og innhenter revisjonsbevis som er tilstrekkelig og hensiktsmessig som grunnlag for vår konklusjon. Risikoen for at vesentlig feilinformasjon som følge av misligheter ikke blir avdekket, er høyere enn for feilinformasjon som skyldes feil, siden misligheter kan innebære samarbeid, forfalskning, bevisste utelatelser, uriktige fremstillinger eller overstyring av intern kontroll.
- opparbeider vi oss en forståelse av den interne kontrollen som er relevant for revisjonen, for å utforme revisjonshandlinger som er hensiktsmessige etter omstendighetene, men ikke for å gi uttrykk for en mening om effektiviteten av selskapets og konsernets interne kontroll.
- evaluerer vi om de anvendte regnskapsprinsippene er hensiktsmessige og om regnskapsestimaterne og tilhørende noteopplysninger utarbeidet av ledelsen er rimelige.
- konkluderer vi på om ledelsens bruk av fortsatt drift-forutsetningen er hensiktsmessig, og, basert på innhentede revisjonsbevis, hvorvidt det foreligger vesentlig usikkerhet knyttet til hendelser eller forhold som kan skape betydelig tvil om selskapets og konsernets evne til fortsatt drift. Dersom vi konkluderer med at det eksisterer vesentlig usikkerhet, kreves det at vi i revisjonsberetningen henleder oppmerksomheten på tilleggsopplysningene i årsregnskapet, eller, dersom slike tilleggsopplysninger ikke er tilstrekkelige, at vi modifiserer vår konklusjon. Våre konklusjoner er basert på revisjonsbevis innhentet frem til datoen for revisjonsberetningen. Etterfølgende hendelser eller forhold kan imidlertid medføre at selskapet og konsernet ikke kan fortsette driften.
- evaluerer vi den samlede presentasjonen, strukturen og innholdet i årsregnskapet, inkludert tilleggsopplysningene, og hvorvidt årsregnskapet gir uttrykk for de underliggende transaksjonene og hendelsene på en måte som gir et rettviseende bilde.
- innhenter vi tilstrekkelig og hensiktsmessig revisjonsbevis vedrørende den finansielle informasjonen til enhetene eller forretningsområdene i konsernet for å kunne gi uttrykk for en mening om konsernregnskapet. Vi er ansvarlige for å fastsette strategien for, samt å følge opp og gjennomføre konsernrevisjonen, og vi har et udelte ansvar for konklusjonen på revisjonen av konsernregnskapet.

Vi kommuniserer med styret blant annet om det planlagte omfanget av og tidspunktet for revisjonsarbeidet og eventuelle vesentlige funn i revisjonen, herunder vesentlige svakheter i den interne kontrollen som vi avdekker gjennom revisjonen.



Building a better
working world

Drammen, 24. juni 2024
ERNST & YOUNG AS

Revisjonsberetningen er signert elektronisk

Thomas Karlsen
statsautorisert revisor

Pemco Dokumentnøkkel: PWF56-JFWMK-DQV5H-CLD1B-01BNO-ZO5TH



PENNEO

Signaturene i dette dokumentet er juridisk bindende. Dokument signert med "Penneo™ - sikker digital signatur". De signerende parter sin identitet er registrert, og er listet nedenfor.

"Med min signatur bekrefter jeg alle datoer og innholdet i dette dokument."

Karlsen, Thomas

Statsautorisert revisor

På vegne av: Ernst & Young AS

Serienummer: no_bankid:9578-5997-4-399064

IP: 147.161.xxx.xxx

2024-06-24 16:01:36 UTC



Penneo Dokumentnøkkel: PWF56-JFWMK-DQV5H-OLD1B-01BNO-Z051H

Dokumentet er signert digitalt, med **Penneo.com**. Alle digitale signatur-data i dokumentet er sikret og validert av den datamaskin-utregnede hash-verdien av det opprinnelige dokument. Dokumentet er låst og tids-stemplet med et sertifikat fra en betrodd tredjepart. All kryptografisk bevis er integrert i denne PDF, for fremtidig validering (hvis nødvendig).

Hvordan bekrefter at dette dokumentet er originalen?

Dokumentet er beskyttet av ett Adobe CDS sertifikat. Når du åpner dokumentet i

Adobe Reader, skal du kunne se at dokumentet er sertifisert av **Penneo e-signature service <penneo@penneo.com>**. Dette garanterer at innholdet i dokumentet ikke har blitt endret.

Det er lett å kontrollere de kryptografiske beviser som er lokalisert inne i dokumentet, med Penneo validator - <https://penneo.com/validator>