



## ÅRSREGNSKAPET FOR REGNSKAPSÅRET 2020 - GENERELL INFORMASJON

### Enheten

Organisasjonsnummer: 989 142 925  
Organisasjonsform: Aksjeselskap  
Foretaksnavn: GEIR GULLIKSEN INVEST AS  
Forretningsadresse: Skogly  
3420 LIERSKOGEN

### Regnskapsår

Årsregnskapets periode: 01.01.2020 - 31.12.2020

### Konsern

Mørselskap i konsern: Ja  
Konsernregnskap lagt ved: Ja

### Regnskapsregler

Regler for små foretak benyttet: Nei  
Benyttet ved utarbeidelsen av årsregnskapet til selskapet: Regnskapslovens alminnelige regler  
Benyttet ved utarbeidelsen av årsregnskapet til konsernet: Regnskapslovens alminnelige regler

### Årsregnskapet fastsatt av kompetent organ

Bekreftet av representant for selskapet: Geir Gulliksen  
Dato for fastsettelse av årsregnskapet: 24.09.2021

### Grunnlag for avgivelse

År 2020: Årsregnskapet er elektronisk innlevert  
År 2019: Tall er hentet fra elektronisk innlevert årsregnskap fra 2020

*Det er ikke krav til at årsregnskapet m.v. som sendes til Regnskapsregisteret er undertegnet. Kontrollen på at dette er utført ligger hos revisor/enhetens øverste organ. Sikkerheten ivaretas ved at innsender har rolle/rettighet for innsending av årsregnskapet via Altinn, og ved at det bekreftes at årsregnskapet er fastsatt av kompetent organ.*

Brønnøysundregistrene, 21.07.2022



### Resultatregnskap

Beløp i: NOK	Note	2020	2019
<b>RESULTATREGNSKAP</b>			
<b>Kostnader</b>			
Annen driftskostnad		131 047	43 090
<b>Sum kostnader</b>		<b>131 047</b>	<b>43 090</b>
<b>Driftsresultat</b>		<b>-131 047</b>	<b>-43 090</b>
<b>Finansinntekter og finanskostnader</b>			
Renteinntekt fra foretak i samme konsern		77 566	
Annen renteinntekt		63	15
<b>Sum finansinntekter</b>		<b>77 629</b>	<b>15</b>
Nedskrivning av finansielle eiendeler		7 352 202	
Annen rentekostnad			7
<b>Sum finanskostnader</b>		<b>7 352 202</b>	<b>7</b>
<b>Netto finans</b>		<b>-7 274 573</b>	<b>8</b>
<b>Ordinært resultat før skattekostnad</b>		<b>-7 405 620</b>	<b>-43 082</b>
Skattekostnad på ordinært resultat			
<b>Ordinært resultat etter skattekostnad</b>		<b>-7 405 620</b>	<b>-43 082</b>
<b>Årsresultat</b>		<b>-7 405 620</b>	<b>-43 082</b>
<b>Årsresultat etter minoritetsinteresser</b>		<b>-7 405 620</b>	<b>-43 082</b>
<b>Totalresultat</b>		<b>-7 405 620</b>	<b>-43 082</b>
<b>Overføringer og disponeringer</b>			
Overført fra overkurs		-6 016 083	
Tilleggsutbytte		495 000	
Overført fra annen egenkapital		-1 884 537	-43 082
<b>Sum overføringer og disponeringer</b>		<b>-7 405 620</b>	<b>-43 082</b>



### Balanse

Beløp i: NOK	Note	2020	2019
<b>BALANSE - EIENDELER</b>			
<b>Anleggsmidler</b>			
<b>Immaterielle eiendeler</b>			
<b>Finansielle anleggsmidler</b>			
Investering i datterselskap		18 246 831	2 941 544
Lån til foretak i samme konsern		1 885 568	1 761 148
Investeringer i tilknyttet selskap		1	
<b>Sum finansielle anleggsmidler</b>		<b>20 132 400</b>	<b>4 702 692</b>
<b>Sum anleggsmidler</b>		<b>20 132 400</b>	<b>4 702 692</b>
<b>Omløpsmidler</b>			
<b>Varer</b>			
<b>Bankinnskudd, kontanter og lignende</b>			
Bankinnskudd, kontanter o.l.		62 391	4 413
<b>Sum bankinnskudd, kontanter og lignende</b>		<b>62 391</b>	<b>4 413</b>
<b>Sum omløpsmidler</b>		<b>62 391</b>	<b>4 413</b>
<b>SUM EIENDELER</b>		<b>20 194 791</b>	<b>4 707 105</b>
<b>BALANSE - EGENKAPITAL OG GJELD</b>			
<b>Egenkapital</b>			
<b>Innskutt egenkapital</b>			
Aksjekapital		2 788 000	1 814 000
Overkurs		16 593 903	1 008 568
<b>Sum innskutt egenkapital</b>		<b>19 381 903</b>	<b>2 822 568</b>
<b>Opptjent egenkapital</b>			
Annen egenkapital			1 884 537
<b>Sum opptjent egenkapital</b>			<b>1 884 537</b>



## Balanse

<b>Beløp i: NOK</b>	<b>Note</b>	<b>2020</b>	<b>2019</b>
<b>Sum egenkapital</b>		<b>19 381 903</b>	<b>4 707 105</b>
<b>Gjeld</b>			
<b>Langsiktig gjeld</b>			
<b>Annen langsiktig gjeld</b>			
Øvrig langsiktig gjeld		812 888	
<b>Sum annen langsiktig gjeld</b>		<b>812 888</b>	
<b>Sum langsiktig gjeld</b>		<b>812 888</b>	<b>0</b>
<b>Sum gjeld</b>		<b>812 888</b>	<b>0</b>
<b>SUM EGENKAPITAL OG GJELD</b>		<b>20 194 791</b>	<b>4 707 105</b>



### Konsernets resultatregnskap

Beløp i: NOK	Note	2020	2019
<b>RESULTATREGNSKAP</b>			
<b>Inntekter</b>			
Salgsinntekt	12	151 678 718	81 504 376
Annen driftsinntekt	12	13 687 161	1 007 375
<b>Sum inntekter</b>		<b>165 365 879</b>	<b>82 511 751</b>
<b>Kostnader</b>			
Varekostnad		122 392 428	79 859 563
Lønnskostnad	13, 14	12 270 752	14 176 639
Avskrivning av driftsmidler og immaterielle eiendeler	2	1 934 179	34 956
Annen driftskostnad	13	16 081 780	13 059 904
<b>Sum kostnader</b>		<b>152 679 140</b>	<b>107 131 062</b>
<b>Driftsresultat</b>		<b>12 686 739</b>	<b>-24 619 311</b>
<b>Finansinntekter og finanskostnader</b>			
Annen renteinntekt		3 116	15
Annen finansinntekt		5 424 111	3 689 339
<b>Sum finansinntekter</b>		<b>5 427 228</b>	<b>3 689 354</b>
Nedskrivning av finansielle eiendeler	3	99 197	
Annen rentekostnad		778 390	815 502
Annen finanskostnad		13 415 198	133 419
<b>Sum finanskostnader</b>		<b>14 292 784</b>	<b>948 921</b>
<b>Netto finans</b>		<b>-8 865 557</b>	<b>2 740 433</b>
<b>Ordinært resultat før skattekostnad</b>		<b>3 821 182</b>	<b>-21 878 878</b>
Skattekostnad på ordinært resultat	11	1 934 962	
<b>Ordinært resultat etter skattekostnad</b>		<b>1 886 220</b>	<b>-21 878 878</b>
<b>Årsresultat</b>	9, 15, 16	<b>1 886 220</b>	<b>-21 878 878</b>
<b>Årsresultat etter minoritetsinteresser</b>		<b>1 886 220</b>	<b>-21 878 878</b>



## Konsernets resultatregnskap

<b>Beløp i: NOK</b>	<b>Note</b>	<b>2020</b>	<b>2019</b>
Totalresultat		1 886 220	-21 878 878



### Konsernets balanse

Beløp i: NOK	Note	2020	2019
<b>BALANSE - EIENDELER</b>			
<b>Anleggsmidler</b>			
<b>Immaterielle eiendeler</b>			
<b>Varige driftsmidler</b>			
Tomter, bygninger o.a. fast eiendom	2, 6	28 221 418	25 000
Driftsløsøre, inventar o.a. utstyr	2, 6	5 887 371	18 354
<b>Sum varige driftsmidler</b>		<b>34 108 789</b>	<b>43 354</b>
<b>Finansielle anleggsmidler</b>			
Investering i datterselskap	3		
Lån til foretak i samme konsern	6, 7		
Investeringer i tilknyttet selskap	3	15 001	1 476 811
Lån til tilknyttet selskap og felles kontrollert virksomhet	6	2 586 487	
Investeringer i aksjer og andeler	4	16 915	15 000
Andre langsiktige fordringer	6	1 254 356	1 261 151
<b>Sum finansielle anleggsmidler</b>		<b>3 872 758</b>	<b>2 752 962</b>
<b>Sum anleggsmidler</b>		<b>37 981 547</b>	<b>2 796 316</b>
<b>Omløpsmidler</b>			
<b>Varer</b>			
<b>Sum varer</b>	5, 6	<b>42 175 686</b>	<b>8 835 000</b>
<b>Fordringer</b>			
Kundefordringer	6	6 954 917	6 435 921
Andre kortsiktige fordringer		5 025 427	1 353 743
<b>Sum fordringer</b>		<b>11 980 343</b>	<b>7 789 664</b>
<b>Investeringer</b>			
Markedsbaserte aksjer	4	3 807 000	
<b>Sum investeringer</b>		<b>3 807 000</b>	
<b>Bankinnskudd, kontanter og lignende</b>			
Bankinnskudd, kontanter o.l.	8	20 101 853	533 209
<b>Sum bankinnskudd, kontanter og lignende</b>		<b>20 101 853</b>	<b>533 209</b>



### Konsernets balanse

Beløp i: NOK	Note	2020	2019
Sum omløpsmidler		78 064 882	17 157 873
<b>SUM EIENDELER</b>		<b>116 046 430</b>	<b>19 954 189</b>
<b>BALANSE - EGENKAPITAL OG GJELD</b>			
<b>Egenkapital</b>			
<b>Innskutt egenkapital</b>			
Aksjekapital	10	2 788 000	1 814 000
Overkurs	9	16 593 903	1 008 568
<b>Sum innskutt egenkapital</b>		<b>19 381 903</b>	<b>2 822 568</b>
<b>Opptjent egenkapital</b>			
Annen egenkapital	9	7 466 741	
Udekket tap			16 451 472
<b>Sum opptjent egenkapital</b>		<b>7 466 740</b>	<b>-16 451 472</b>
<b>Sum egenkapital</b>	15	<b>26 848 643</b>	<b>-13 628 904</b>
<b>Gjeld</b>			
<b>Langsiktig gjeld</b>			
Utsatt skatt	11	2 511 046	
<b>Sum avsetninger for forpliktelser</b>		<b>2 511 046</b>	
<b>Annen langsiktig gjeld</b>			
Gjeld til kredittinstitusjoner	6	3 994 966	
Øvrig langsiktig gjeld	6	57 568 568	6 972 963
<b>Sum annen langsiktig gjeld</b>		<b>61 563 534</b>	<b>6 972 963</b>
<b>Sum langsiktig gjeld</b>		<b>64 074 580</b>	<b>6 972 963</b>
<b>Kortsiktig gjeld</b>			
Gjeld til kredittinstitusjoner	6	4 748 394	5 392 720
Leverandørgjeld		12 804 252	10 177 748
Skyldig offentlige avgifter		1 155 581	1 161 846
Annen kortsiktig gjeld		6 414 980	9 877 816
<b>Sum kortsiktig gjeld</b>		<b>25 123 206</b>	<b>26 610 130</b>



## Konsernets balanse

<b>Beløp i: NOK</b>	<b>Note</b>	<b>2020</b>	<b>2019</b>
Sum gjeld		89 197 786	33 583 093
<b>SUM EGENKAPITAL OG GJELD</b>		<b>116 046 430</b>	<b>19 954 189</b>



## contabile

Til generalforsamlingen i Geir Gulliksen Invest AS

### Uavhengig revisors beretning

#### Uttalelse om revisjonen av årsregnskapet

##### Konklusjon

Vi har revidert Geir Gulliksen Invest AS' årsregnskap som viser et underskudd i selskapsregnskapet på kr 7 405 620 og et overskudd i konsernregnskapet på kr 1 886 220. Årsregnskapet består av:

- selskapsregnskapet, som består av balanse per 31. desember 2020, resultatregnskap og kontantstrømpoppstilling for regnskapsåret avsluttet per denne datoen og noter til årsregnskapet, herunder et sammendrag av viktige regnskapsprinsipper, og
- konsernregnskapet, som består av balanse per 31. desember 2020, resultatregnskap og kontantstrømpoppstilling for regnskapsåret avsluttet per denne datoen og noter til årsregnskapet, herunder et sammendrag av viktige regnskapsprinsipper.

Etter vår mening:

- er årsregnskapet avgitt i samsvar med lov og forskrifter
- gir det medfølgende selskapsregnskapet et rettviseende bilde av den finansielle stillingen til Geir Gulliksen Invest AS per 31. desember 2020 og av selskapets resultater og kontantstrømmer for regnskapsåret som ble avsluttet per denne datoen i samsvar med regnskapslovens regler og god regnskapsskikk i Norge.
- gir det medfølgende konsernregnskapet et rettviseende bilde av den finansielle stillingen til konsernet Geir Gulliksen Invest AS per 31. desember 2020 og av konsernets resultater og kontantstrømmer for regnskapsåret som ble avsluttet per denne datoen i samsvar med regnskapslovens regler og god regnskapsskikk i Norge.

##### Grunnlag for konklusjonen

Vi har gjennomført revisjonen i samsvar med lov, forskrift og god revisjonsskikk i Norge, herunder de internasjonale revisjonsstandardene International Standards on Auditing (ISA-ene). Våre oppgaver og plikter i henhold til disse standardene er beskrevet i Revisors oppgaver og plikter ved revisjon av årsregnskapet. Vi er uavhengige av selskapet og konsernet slik det kreves i lov og forskrift, og har overholdt våre øvrige etiske forpliktelser i samsvar med disse kravene. Etter vår oppfatning er innhentet revisjonsbevis tilstrekkelig og hensiktsmessig som grunnlag for vår konklusjon.

##### Øvrig informasjon

Ledelsen er ansvarlig for øvrig informasjon. Øvrig informasjon omfatter informasjon i årsrapporten bortsett fra årsregnskapet og den tilhørende revisjonsberetningen. Vår uttalelse om revisjonen av årsregnskapet dekker ikke øvrig informasjon, og vi attesterer ikke den øvrige informasjonen.

I forbindelse med revisjonen av årsregnskapet er det vår oppgave å lese øvrig informasjon med det formål å vurdere hvorvidt det foreligger vesentlig inkonsistens mellom øvrig informasjon og årsregnskapet, kunnskap vi har opparbeidet oss under revisjonen, eller hvorvidt den tilsynelatende inneholder vesentlig feilinformasjon.

Dersom vi konkluderer med at den øvrige informasjonen inneholder vesentlig feilinformasjon er vi pålagt å rapportere det. Vi har ingenting å rapportere i så henseende.



## contabile

### *Styrets og daglig leders ansvar for årsregnskapet*

Styret og daglig leder (ledelsen) er ansvarlig for å utarbeide årsregnskapet i samsvar med lov og forskrifter, herunder for at det gir et rettviseende bilde i samsvar med regnskapslovens regler og god regnskapsskikk i Norge. Ledelsen er også ansvarlig for slik intern kontroll som den finner nødvendig for å kunne utarbeide et årsregnskap som ikke inneholder vesentlig feilinformasjon, verken som følge av misligheter eller utilsiktede feil.

Ved utarbeidelsen av årsregnskapet er ledelsen ansvarlig for å ta standpunkt til selskapets og konsernets evne til fortsatt drift, og på tilbørlig måte å opplyse om forhold av betydning for fortsatt drift. Forutsetningen om fortsatt drift skal legges til grunn for årsregnskapet så lenge det ikke er sannsynlig at virksomheten vil bli avviklet.

### *Revisors oppgaver og plikter ved revisjonen av årsregnskapet*

Vårt mål med revisjonen er å oppnå betryggende sikkerhet for at årsregnskapet som helhet ikke inneholder vesentlig feilinformasjon, verken som følge av misligheter eller utilsiktede feil, og å avgi en revisjonsberetning som inneholder vår konklusjon. Betryggende sikkerhet er en høy grad av sikkerhet, men ingen garanti for at en revisjon utført i samsvar med lov, forskrift og god revisjonsskikk i Norge, herunder ISA-ene, alltid vil avdekke vesentlig feilinformasjon som eksisterer. Feilinformasjon kan oppstå som følge av misligheter eller utilsiktede feil. Feilinformasjon blir vurdert som vesentlig dersom den enkeltvis eller samlet med rimelighet kan forventes å påvirke økonomiske beslutninger som brukerne foretar basert på årsregnskapet.

For videre beskrivelse av revisors oppgaver og plikter vises det til:  
<https://revisorforeningen.no/revisjonsberetninger>

### **Uttalelse om andre lovmessige krav**

#### *Konklusjon om årsberetningen*

Basert på vår revisjon av årsregnskapet som beskrevet ovenfor, mener vi at opplysningene i årsberetningen om årsregnskapet, forutsetningen om fortsatt drift og forslaget til resultatdisponering er konsistente med årsregnskapet og i samsvar med lov og forskrifter.

#### *Konklusjon om registrering og dokumentasjon*

Basert på vår revisjon av årsregnskapet som beskrevet ovenfor, og kontrollhandlinger vi har funnet nødvendig i henhold til internasjonal standard for attestasjonsoppdrag (ISAE) 3000 «Attestasjonsoppdrag som ikke er revisjon eller forenklet revisorkontroll av historisk finansiell informasjon», mener vi at ledelsen har oppfylt sin plikt til å sørge for ordentlig og oversiktlig registrering og dokumentasjon av selskapets regnskapsopplysninger i samsvar med lov og god bokføringskikk i Norge.

Ålesund, 24. september 2021  
Contabile AS

Oddvar Sandnes  
Statsautorisert revisor



Legally signed by  
Geir Gulliksen  
2021-09-24



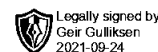
# Konsern- og selskapsregnskap 2020

## Geir Gulliksen Invest AS

Styrets årsberetning  
Resultatregnskap  
Balanse  
Kontantstrøm  
Noter til regnskapet  
Revisors beretning



Org.nr.: 989 142 925



## Styrets årsberetning 2020

### Konsernet Geir Gulliksen Invest AS

#### Virksomhetens art og hvor virksomheten drives

Geir Gulliksen Invest AS er et konsern med hovedkontor i Lier og virksomhet i Lier og Ålesund. Geir Gulliksen er daglig leder i morselskapet. Konsernets virksomhet er tredelt; hestesport, båt og eiendomsinvesteringer.

Virksomheten knyttet til hest omfavner kjøp og salg av hest og varer, treningssenter for hest med tilhørende eiendomsinvestering i ridehall og stall. Innenfor båt er virksomheten knyttet til salg av båter og båtmotorer, supplerende utstyr, service og reparasjoner. Dette virksomhetsområdet leier eiendom fra ett av konsernets tilknyttede selskap.

Geir Gulliksen Invest AS eies av to aksjonærer, henholdsvis 65,1 % av Geir Gulliksen og 34,9 % av Victoria Gulliksen. Selskapet utarbeider konsernregnskap for Stall Gullik AS, Stall Gullik Eiendom AS, J. Weiberg Gulliksen AS og J. Weiberg Gulliksen Holding AS.

Det har blitt foretatt omorganisering i konsernet de senere år. Ved slutten av 2020 ble Celano AS fusjonert inn i Geir Gulliksen Invest AS, noe som medførte at Stall Gullik Eiendom AS ble ett 100 % eid datterselskap. Videre har det blitt foretatt nedsalg av aksjer i Kolvika Eiendom AS som har medført at investering i 2020-regnskapet utgjør et tilknyttet selskap, samt at investeringen er overført til Geir Gulliksen Invest AS. Til slutt har Sørnesvågen Eiendom AS blitt fusjonert inn i Sørnesvågen AS, men dette først i 2021.

#### Fortsatt drift

Det bekreftes at forutsetning om fortsatt drift er til stede. Selskap- og konsernregnskapet er satt opp under denne forutsetningen. Det henvises nærmere til note 14 i årsregnskapet om fortsatt drift.

J. Weiberg Gulliksen AS og J. Weiberg Gulliksen Holding AS har vært gjennom en total omstilling de 2-3 senere år med realisasjon av betydelige tap, men utgangspunktet for fremtiden er godt. Det vil fortsatt foreligge utfordringer knyttet til likviditet og bærekraftig drift for dette virksomhetsområdet.

For øvrig er driften tilfredsstillende for Stall Gullik AS og Stall Gullik Eiendom AS.

#### Fremtidig utvikling

Konkurransen i markedet for båt er vurdert som hard. J. Weiberg Gulliksen AS konkurrerer primært mot nasjonale aktører, både når det gjelder tilgang nye prosjekter, men også lønnsomhet på utførte leveranser. Konkurransen i selskapet vurderes som god. Etter et par år med krevende drift på grunn av ovennevnte årsaker og ikke minst som følge av Covid-19, ser styret positivt på mulighetene i markedet fremover.

Fremtidig utvikling er selvfølgelig beheftet med usikkerhet. Forhold kan inntreffe som påvirker selskapet negativt. Svikter for eksempel tilgangen nye prosjekter for J. Weiberg Gulliksen AS vil dette medføre en lavere omsetning og pressede marginer som følge av faste og uunngåelige kostnader.

Prisutviklingen på de ulike varene og tjenestene konsernet omsetter vil også kunne påvirke forventet omsetning. Når det kommer til omsetning av hest er denne mer preget av hestenes forutsetninger og type for at man skal kunne oppnå en god avkastning, og i det videre vil inntektene ellers være avhengig av omsetningen i stallvirksomhet og konkurransedeltakelse med tilhørende premier knyttet til resultat. Videre vil den pågående situasjonen rundt Covid-19 kunne påvirke konsernets rammebetingelser og risiko vesentlig.

Konsernet forventer ingen større endring i omsetningen i 2021.



## Redegjørelse for konsernregnskapet

Geir Gulliksen Invest AS utarbeidet første konsernregnskap for regnskapsåret 2020.

Sammenligningstallene for fjoråret er basert på tidligere avlagt konsernregnskap i J. Weiberg Gulliksen Holding AS strukturen. Tallen for 2020 inkluderer derimot fullt og helt den nye konsernstrukturen. Det vil følgelig være større endringer på de fleste postene i resultat, balanse og kontantstrøm som følge av konsolideringen i 2020.

Omsetningen i konsernet var i 2020 kr 165 365 879. Omsetningen fordeler seg med kr 73 440 372 fra båtvirksomhet, kr 56 066 595 fra salg av hest, kr 22 171 751 tilknyttet stallvirksomhet og resterende kr 13 687 161 er andre driftsinntekter. Resultatet i 2020 er på kr 1 886 220 sammenlignet med kr - 21 878 878 i 2019. Årsaken til fjorårets betydelige underskudd er i stor grad knyttet til engangshendelser i 2019 vedrørende realisasjon og nedskrivning av varelager i J. Weiberg Gulliksen AS.

Konsernets egenkapital er økt til kr 26 848 643 i 2020. Økningen kan i hovedsak tilskrives den nye konsolideringen sammenlignet med fjoråret, mens årets resultat er av mindre påvirkning.

Konsernets totalbalanse er økt til 116 046 430 ved utgangen av 2020. Økningen i totalbalanse stammer i all hovedsak fra den nye konsernspissen hvor den betydelige andelen av eiendeler er eiendom med tilhørende driftsløsøre, varelager av hester, samt bankinnskudd. På gjeldssiden av balanse, utgjør langsiktig gjeld kr 61 563 534, hvor det meste er knyttet til investeringer i hester fra en rekke eksterne investorer. Den kortsiktige gjelden utgjør kr 25 123 206, og omfavner gjeld i den løpende driften.

Konsernets likviditet vurderes som tilfredsstillende. Aktiviteten i konsernet varierer i stor grad med sesong. Konsernet har etter forholdene gode kredittfasiliteter tilgjengelig hos sin bankforbindelse, samt at kjøp av hester i mange tilfeller er delfinansiert av eksterne investorer i form av lån.

Netto endring i kontanter og kontantekvivalenter utgjorde kr 19 568 644 i 2020. Netto kontantstrøm fra operasjonelle aktiviteter var positiv med kr 16 294 740 i 2020. Dette kommer i hovedsak som følge av positivt bidrag fra andre tidsavgrensede poster, som er delvis motvirket av økning i varelager som følge av konsolideringen i det nye konsernet. Netto kontantstrøm fra investeringsaktiviteter var kr 2 443 684, mens netto kontantstrøm fra finansieringsaktiviteter utgjorde kr 830 040.

## Årsresultat og disponeringer

Styret mener konsernregnskapet med tilhørende noter, gir et rettviseende bilde av konsernets eiendeler og gjeld, finansielle stilling og resultat for 2020. Det har ikke etter regnskapsårets utløp tiltrådt forhold som er av betydning for bedømmelsen av konsernets stilling.

Morselskapets disponering av årets resultat er som følger:

Årsresultat: kr - 7 405 620  
Overført fra annen egenkapital: kr 7 405 620

For konsernets endringer i egenkapital, se note 9 til årsregnskapet. Det er styrets vurdering at morselskapet og konsernet har forsvarlig egenkapital og likviditet.

## Finansiell risiko

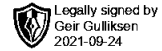
Konsernet har per 31. desember 2020 en rentebærende gjeld til kredittinstitusjoner på kr 8 743 360. Av dette utgjør kr 3 321 408 kassekreditt i J. Weiberg Gulliksen AS, som har en øvre trekkgrænse på kr 6 000 000. Rentebærende gjeld til kredittinstitusjoner er i tillegg knyttet til langsiktig finansiering i Stall Gullik AS. Selskapene i konsernet er følgelig direkte eksponert mot endringer i rentenivået.

## Kredittrisiko

Selskapene i konsernet har i det alt vesentligste sine inntekter i norske kroner. Styret vurderer følgelig valutarisikoen i konsernet som lav.

## Markedsrisiko

Konsernet er eksponert mot et eventuelt sviktende marked for båter, båtmotorer og tilhørende servicer og reparasjoner. Hestevirksomheten vurderes å ikke være vesentlig utsatt for markedsrisiko.



## Ytre miljø

Selskapene i konsernet forurensrer ikke det ytre miljø. Det jobbes systematisk med å redusere eventuell påvirkning på det ytre miljø. Når det gjelder Volvo Penta's motorer, som selges av J. Weiberg Gulliksen AS, tilfredsstiller disse så vel EU's krav og de mer omfattende amerikanske utslippskravene.

## Arbeidsmiljø

Det er 19 ansatte i konsernet. Styret vurderer arbeidsmiljøet i selskapene som inngår i konsernet som tilfredsstillende. Gjennomsnittlig sykefravær var ca. 2,9 %, som er på samme nivå som i fjor. Selv om sykefraværet har stabilisert seg på et akseptabelt nivå vil selskapene i konsernet arbeide aktivt med å redusere det ytterligere. Det har ikke vært skader eller ulykker i 2020

## Likestilling

Kvinner og menn blir avlønnert og gitt arbeidsvilkår ut fra utdanning, erfaring og faglig dyktighet, uavhengig av kjønn. Selskapet utøver ikke forskjellsbehandling i strid med lov om likestilling mellom kjønnene. Det er ikke iverksatt spesielle tiltak vedrørende likestilling i 2020.

Ved eventuell fremtidig rekruttering av nye ansatte og styremedlemmer vil den beste kandidaten ut fra kompetanse og faglige kvalifikasjoner bli foretrukket, uavhengig av kjønn. Hensyn til likestilling i bedriften er ivarettatt.

Lier, 24. september 2021

Styret i Geir Gulliksen Invest AS:

---

Geir Gulliksen  
Styreleder og daglig leder



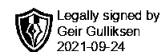
## RESULTATREGNSKAP - MOR/KONSERN

### GEIR GULLIKSEN INVEST AS

2020	Morselskap 2019		Note	Konsern 2020	2019
<b>DRIFTSINTEKTER OG DRIFTSKOSTNADER</b>					
0	0	Salgsinntekt	12	151 678 718	81 504 376
0	0	Annen driftsinntekt	12	13 687 161	1 007 375
<b>0</b>	<b>0</b>	<b>Sum driftsinntekter</b>		<b>165 365 879</b>	<b>82 511 751</b>
0	0	Varekostnad		122 392 428	79 859 563
0	0	Lønnskostnad	13, 14	12 270 752	14 176 639
0	0	Avskrivning av driftsmidler og immaterielle	2	1 934 179	34 956
131 047	43 090	Annen driftskostnad	13	16 081 780	13 059 904
<b>131 047</b>	<b>43 090</b>	<b>Sum driftskostnader</b>		<b>152 679 140</b>	<b>107 131 062</b>
<b>-131 047</b>	<b>-43 090</b>	<b>Driftsresultat</b>		<b>12 686 739</b>	<b>-24 619 311</b>
<b>FINANSINTEKTER OG FINANSKOSTNADER</b>					
77 629	15	Annen renteinntekt		3 116	15
0	0	Annen finansinntekt		5 424 111	3 689 339
7 352 202	0	Nedskrivning av finansielle eiendeler	3	99 197	0
0	7	Annen rentekostnad		778 390	815 502
0	0	Annen finanskostnad		13 415 198	133 419
<b>-7 274 573</b>	<b>8</b>	<b>Resultat av finansposter</b>		<b>-8 865 557</b>	<b>2 740 433</b>
<b>-7 405 620</b>	<b>-43 082</b>	<b>Ordinært resultat før skattekostnad</b>		<b>3 821 182</b>	<b>-21 878 878</b>
0	0	Skattekostnad på ordinært resultat	11	1 934 962	0
<b>-7 405 620</b>	<b>-43 082</b>	<b>Ordinært resultat</b>		<b>1 886 220</b>	<b>-21 878 878</b>
<b>-7 405 620</b>	<b>-43 082</b>	<b>Årsresultat</b>	9, 15, 16	<b>1 886 220</b>	<b>-21 878 878</b>



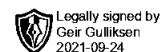
<b>BALANSE - MOR/KONSERN</b>					
GEIR GULLIKSEN INVEST AS					
2020	Morselskap 2019		Note	Konsern 2020	2019
<b>EIENDELER</b>					
<b>ANLEGGSMIDLER</b>					
<b>VARIGE DRIFTSMIDLER</b>					
		Tomter, bygninger o.a. fast eiendom	2, 6	28 221 418	25 000
0	0	Driftsløsøre, inventar o.a. utstyr	2, 6	5 887 371	18 354
0	0	<b>Sum varige driftsmidler</b>		<b>34 108 789</b>	<b>43 354</b>
<b>FINANSIELLE ANLEGGSMIDLER</b>					
18 246 831	2 941 544	Investeringer i datterselskap	3	0	0
1 885 568	1 761 148	Lån til foretak i samme konsern	6, 7	0	0
1	0	Investeringer i tilknyttet selskap	3	15 001	1 476 811
0	0	Lån til tilknyttet selskap og felles kontrollert	6	2 586 487	0
0	0	Investeringer i aksjer og andeler	4	16 915	15 000
0	0	Andre langsiktige fordringer	6	1 254 356	1 261 151
20 132 400	4 702 692	<b>Sum finansielle anleggsmidler</b>		<b>3 872 758</b>	<b>2 752 962</b>
20 132 400	4 702 692	<b>Sum anleggsmidler</b>		<b>37 981 547</b>	<b>2 796 316</b>
<b>OMLØPSMIDLER</b>					
0	0	Lager av varer og annen beholdning	5, 6	42 175 686	8 835 000
<b>FORDRINGER</b>					
0	0	Kundefordringer	6	6 954 917	6 435 921
0	0	Andre kortsiktige fordringer		5 025 427	1 353 743
0	0	<b>Sum fordringer</b>		<b>11 980 343</b>	<b>7 789 664</b>
<b>INVESTERINGER</b>					
0	0	Markedsbaserte aksjer	4	3 807 000	0
0	0	<b>Sum investeringer</b>		<b>3 807 000</b>	<b>0</b>
62 391	4 413	Bankinnskudd, kontanter o.l.	8	20 101 853	533 209
62 391	4 413	<b>Sum omløpsmidler</b>		<b>78 064 882</b>	<b>17 157 873</b>
<b>20 194 791</b>	<b>4 707 105</b>	<b>Sum eiendeler</b>		<b>116 046 430</b>	<b>19 954 189</b>



<b>BALANSE - MOR/KONSERN</b>					
GEIR GULLIKSEN INVEST AS					
2020	Morselskap 2019		Note	Konsern 2020	2019
<b>EGENKAPITAL OG GJELD</b>					
<b>INNSKUTT EGENKAPITAL</b>					
2 788 000	1 814 000	Aksjekapital	10	2 788 000	1 814 000
16 593 903	1 008 568	Overkurs	9	16 593 903	1 008 568
<b>19 381 903</b>	<b>2 822 568</b>	<b>Sum innskutt egenkapital</b>		<b>19 381 903</b>	<b>2 822 568</b>
<b>OPPTJENT EGENKAPITAL</b>					
0	1 884 537	Annen egenkapital	9	7 466 741	0
0	0	Udekket tap		0	-16 451 472
<b>0</b>	<b>1 884 537</b>	<b>Sum opptjent egenkapital</b>		<b>7 466 740</b>	<b>-16 451 472</b>
<b>19 381 903</b>	<b>4 707 105</b>	<b>Sum egenkapital</b>	<b>15</b>	<b>26 848 643</b>	<b>-13 628 904</b>
<b>GJELD</b>					
<b>AVSETNING FOR FORPLIKTELSE</b>					
0	0	Utsatt skatt	11	2 511 046	0
<b>0</b>	<b>0</b>	<b>Sum avsetning for forpliktelser</b>		<b>2 511 046</b>	<b>0</b>
<b>ANNEN LANGSIKTIG GJELD</b>					
0	0	Gjeld til kredittinstitusjoner	6	3 994 966	0
812 888	0	Øvrig langsiktig gjeld	6	57 568 568	6 972 963
<b>812 888</b>	<b>0</b>	<b>Sum annen langsiktig gjeld</b>		<b>61 563 534</b>	<b>6 972 963</b>
<b>KORTSIKTIG GJELD</b>					
0	0	Gjeld til kredittinstitusjoner	6	4 748 394	5 392 720
0	0	Leverandørgjeld		12 804 252	10 177 748
0	0	Skyldig offentlige avgifter		1 155 581	1 161 846
0	0	Annen kortsiktig gjeld		6 414 980	9 877 816
<b>0</b>	<b>0</b>	<b>Sum kortsiktig gjeld</b>		<b>25 123 206</b>	<b>26 610 130</b>
<b>812 888</b>	<b>0</b>	<b>Sum gjeld</b>		<b>89 197 786</b>	<b>33 583 093</b>
<b>20 194 791</b>	<b>4 707 105</b>	<b>Sum egenkapital og gjeld</b>		<b>116 046 430</b>	<b>19 954 189</b>

Lierskogen, 24.09.2021  
Styret i Geir Gulliksen Invest AS

Geir Gulliksen  
styreleder/daglig leder



**Konsernet Geir Gulliksen Invest AS**

**Kontantstrømsanalyse**

Selskapet		Konsernet	
2020	2019	2020	2019
<b>Kontantstrømmer fra operasjonelle aktiviteter</b>			
-7 405 620	-43 082	3 821 182	-21 878 878
0	0	-113 575	0
0	0	0	0
7 352 202	0	-2 231 164	-3 652 240
0	0	1 934 179	34 956
0	0	3 242 168	0
0	0	-33 340 686	15 384 415
0	0	-2 498 176	7 520 333
0	0	4 605 684	-12 250 580
-817 448	43 090	40 875 128	7 288 285
<b>-870 866</b>	<b>8</b>	<b>16 294 740</b>	<b>-7 553 709</b>
<b>Kontantstrømmer fra investeringsaktiviteter</b>			
0	0	11 059 908	49 000
0	0	-4 942 576	
	0	37 175 906	6 000 000
		-40 849 374	
<b>0</b>	<b>0</b>	<b>2 443 864</b>	<b>6 049 000</b>
<b>Kontantstrømmer fra finansieringsaktiviteter</b>			
812 888	0	3 994 966	17 034
0	0	-2 520 600	
0	0	-644 326	1 574 790
0	0	0	0
<b>812 888</b>	<b>0</b>	<b>830 040</b>	<b>1 591 824</b>
<b>Effekt av valutakursendringer på kontanter og kontantekvivalenter</b>			
57 978	8	19 568 644	87 115
4 413	4 405	533 209	446 094
<b>62 391</b>	<b>4 413</b>	<b>20 101 853</b>	<b>533 209</b>



## Geir Gulliksen Invest AS

Noter til re:  Legally signed by  
Geir Gulliksen  
2021-09-24

### Regnskapsprinsipper

Årsregnskapet er satt opp i samsvar med regnskapsloven og god regnskapsskikk. Sammenligningstall inneholder konsolidert regnskap for selskapene Geir Gulliksen Invest AS, J Weiberg Gulliksen AS og J Weiberg Gulliksen Holding AS. Det ble den 22.12.2021 gjennomført fusjon mellom Geir Gulliksen Invest AS (overtakende) og Celano AS (overdragende).

#### Bruk av estimater

Utarbeidelse av regnskaper i samsvar med regnskapsloven krever bruk av estimater. Videre krever anvendelse av selskapets regnskapsprinsipper at ledelsen må utøve skjønn. Områder som i stor grad inneholder slike skjønnsmessige vurderinger, høy grad av kompleksitet, eller områder hvor forutsetninger og estimater er vesentlige for årsregnskapet, er beskrevet i notene.

#### Aksjer i datterselskap og tilknyttet selskap

Datterselskaper er selskaper der morselskapet har kontroll, og dermed bestemmende innflytelse på enhetens finansielle og operasjonelle strategi, normalt ved å eie mer enn halvparten av den stemmeberettigede kapitalen. Investeringer med 20-50 % eie av stemmeberettiget kapital og betydelig innflytelse, defineres som tilknyttede selskaper.

Følgende selskaper inngår i konsernet 31.12.:

<i>Mor- og datterselskaper:</i>	<i>Eierandel</i>
Geir Gulliksen Invest AS	(morselskap)

J. Weiberg Gulliksen Holding AS; 100 % (datterselskap av Geir Gulliksen Invest AS)  
J. Weiberg Gulliksen AS; 100 % (datterselskap av J. Weiberg Gulliksen Holding AS)  
Stall Gullik Eiendom AS; 100 % (datterselskap av Geir Gulliksen Invest AS) fra 2020  
Stall Gullik AS; 100 % (datterselskap av Stall Gullik Eiendom AS) fra 2020

Tilknyttede selskaper:

Sørnesvågen AS; 50 % (eiet av Stall Gullik AS)  
Kolvika Eiendom AS; 33,6 % (eid av Geir Gulliksen Invest AS)

#### Regnskapsprinsipper for aksjer i datterselskaper

Kostmetoden brukes som prinsipp for investeringer i datterselskaper i selskapsregnskapet. Kostprisen økes når midler tilføres ved kapitalutvidelse, eller når det gis konsernbidrag til datterselskap. Mottatte utdelinger resultatføres i utgangspunktet som inntekt. Utdelinger som overstiger andel av opptjent egenkapital etter kjøpet føres som reduksjon av anskaffelseskost. Utbytte/konsernbidrag fra datterselskap regnskapsføres det samme året som datterselskapet avsetter beløpet. Utbytte fra andre selskaper regnskapsføres som finansinntekt når utbyttet er vedtatt.

#### Konsolideringsprinsipper

Datterselskaper blir konsolidert fra det tidspunkt kontrollen er overført til konsernet (oppkjøpstidspunktet).

I konsernregnskapet erstattes posten aksjer i datterselskap med datterselskapets eiendeler og gjeld. Konsernregnskapet utarbeides som om konsernet var én økonomisk enhet. Transaksjoner, urealisert fortjeneste og mellomværende mellom selskapene i konsernet elimineres.

Kjøpte datterselskaper regnskapsføres i konsernregnskapet basert på morselskapets anskaffelseskost. Anskaffelseskost tilordnes identifiserbare eiendeler og gjeld i datterselskapet, som oppføres i konsernregnskapet til virkelig verdi på oppkjøpstidspunktet. Eventuell merverdi ut over hva som kan henføres til identifiserbare eiendeler og gjeld, balanseføres som goodwill. Goodwill behandles som en residual og balanseføres med den andelen som er observert i oppkjøpstransaksjonen. Merverdier i konsernregnskapet avskrives over de oppkjøpte eiendelenes forventede levetid.



## Geir Gulliksen Invest AS

Noter til re:  Legally signed by  
Geir Gulliksen  
2021-09-24

### Salgsinntekter

Inntekter ved salg av varer og tjenester vurderes til virkelig verdi av vederlaget, netto etter fradrag for merverdiavgift, returer, rabatter og andre avslag. Salg av varer resultatføres når en enhet innenfor konsernet har levert sine produkter til kunden og det ikke er uoppfylte forpliktelser som kan påvirke kundens aksept av leveringen. Levering er ikke foretatt før produktene er sendt til avtalt sted og risiko for tap og ukurans er overført til kunden. Erfaringstall brukes som grunnlag for å estimere og regnskapsføre avsetninger for kvantumsrabatter og varereturer på salgstidspunktet. Avsetning til forventede garantiarbeider føres som kostnad og avsetning for forpliktelser.

Tjenester inntektsføres i takt med utførelsen.

### Klassifisering av balanseposter

Eiendeler bestemt til varig eie eller bruk klassifiseres som anleggsmidler. Eiendeler som er tilknyttet varekretsløpet klassifiseres som omløpsmidler. Fordringer for øvrig klassifiseres som omløpsmidler hvis de skal tilbakebetales innen ett år. For gjeld legges analoge kriterier til grunn. Første års avdrag på langsiktige fordringer og langsiktig gjeld klassifiseres likevel ikke som omløpsmiddel og kortsiktig gjeld.

### Anskaffelseskost

Anskaffelseskost for eiendeler omfatter kjøpesummen for eiendelen, med fradrag for bonuser, rabatter og lignende, og med tillegg for kjøpsutgifter (frakt, toll, offentlige avgifter som ikke refunderes og eventuelle andre direkte kjøpsutgifter). Ved kjøp i utenlandsk valuta balanseføres eiendelen til kursen på transaksjonstidspunktet, men til terminkursen ved bruk av terminkontrakt.

For varige driftsmidler og immaterielle eiendeler omfatter anskaffelseskost også direkte utgifter for å klargjøre eiendelen for bruk, for eksempel utgifter til testing av eiendelen.

### Varige driftsmidler

Tomter avskrives ikke. Andre varige driftsmidler balanseføres og avskrives lineært til restverdi over driftsmidlenes forventede utnyttbare levetid. Ved endring i avskrivningsplan fordeles virkningen over gjenværende avskrivningstid ("knekkpunktmetoden"). Vedlikehold av driftsmidler kostnadsføres løpende under driftskostnader. Påkostninger og forbedringer tillegges driftsmidlets kostpris og avskrives i takt med driftsmidlet. Skillet mellom vedlikehold og påkostning/forbedring regnes i forhold til driftsmidlets stand på anskaffelsestidspunktet.

Leide (leasede) driftsmidler balanseføres som driftsmidler hvis leiekontrakten anses som finansiell.

### Andre langsiktige aksjeinvesteringer

Kostmetoden brukes som prinsipp for investeringer i andre aksjer mv. Utdelinger regnskapsføres i utgangspunktet som finansinntekt, når utdelingen er vedtatt. Hvis utdelingene vesentlig overstiger andel av opptjent egenkapital etter kjøpet, føres det overskytende til reduksjon av kostprisen.

### Nedskrivning av anleggsmidler

Ved indikasjon om at balanseført verdi av et anleggsmiddel er høyere enn virkelig verdi, foretas det test for verdifall. Testen foretas for det laveste nivå av anleggsmidler som har selvstendige kontantstrømmer. Hvis balanseført verdi er høyere enn både salgsverdi og gjenvinnbart beløp (nåverdi ved fortsatt bruk/eie), foretas det nedskrivning til det høyeste av salgsverdi og gjenvinnbart beløp. Tidligere nedskrivninger reverseres hvis forutsetningene for nedskrivningen ikke lenger er til stede.

### Varelager

Varer vurderes til det laveste av anskaffelseskost (etter FIFO-prinsippet) og virkelig verdi. For råvarer brukes kostpris. For ferdig tilvirkede varer og varer under tilvirkning består anskaffelseskost av utgifter til produktutforming, materialforbruk, direkte lønn, og andre direkte og indirekte produksjonskostnader. Virkelig verdi er estimert salgspris fratrukket nødvendige utgifter til ferdigstilling og salg. Hestebeholdning er presentert som varebeholdning. Kjøp og salg behandles deretter



## Geir Gulliksen Invest AS

Noter til re:  Legally signed by  
Geir Gulliksen  
2021-09-24

### Fordringer

Kundefordringer føres opp i balansen etter fradrag for avsetning til forventede tap. Avsetning til tap gjøres på grunnlag av individuell vurdering av fordringene og en tilleggsavsetning som skal dekke øvrige påregnelige tap. Vesentlige økonomiske problemer hos kunden, sannsynligheten for at kunden vil gå konkurs eller gjennomgå økonomisk restrukturering, og utsettelse og mangler ved betalinger anses som indikatorer på at kundefordringer må nedskrives.

Andre fordringer, både omløpsfordringer og anleggsfordringer, føres opp til det laveste av pålydende og virkelig verdi. Virkelig verdi er nåverdien av forventede framtidige innbetalinger. Det foretas likevel ikke neddiskontering når effekten av neddiskontering er uvesentlig for regnskapet. Avsetning til tap vurderes på samme måte som for kundefordringer.

### Investeringer i børsnoterte aksjer

For kortsiktige investeringer i børsnoterte aksjer brukes markedsværdiprinsippet. Verdien i balansen tilsvarer markedsværdien av investeringene pr. 31.12. Mottatt utbytte, og realiserte og urealiserte gevinster/tap, resultatføres som finansposter.

### Utenlandsk valuta

Fordringer og gjeld i utenlandsk valuta vurderes etter kursen ved regnskapsårets slutt. Kursgevinster og kurstap knyttet til i utenlandsk valuta føres finanspost.

### Gjeld

Gjeld, med unntak for enkelte avsetninger for forpliktelser, balanseføres til nominelt gjeldsbeløp.

### Garantiarbeider/reklamasjoner

Garantiarbeider/reklamasjoner knyttet til avsluttede salg vurderes til antatt kostnad for slikt arbeid. Estimert beregnes med utgangspunkt i historiske tall for garantiarbeider, men korrigert for forventet avvik på grunn av for eksempel endring i kvalitetssikringsrutiner og endring i produktspekter. Avsetningen føres opp under "Annen kortsiktig gjeld", og endringen i avsetningen kostnadsføres.

### Pensjoner

Pensjonsordningene er finansiert gjennom innbetalinger til forsikringsselskap og er innskuddsbasert.

### Innskuddsplaner

Ved innskuddsplaner betaler selskapet innskudd til et forsikringsselskap. Selskapet har ingen ytterligere betalingsforpliktelse etter at innskuddene er betalt. Innskuddene regnskapsføres som lønnskostnad. Eventuelle forskuddsbetalte innskudd balanseføres som eiendel (pensjonsmidler) i den grad innskuddet kan refunderes eller redusere framtidige innbetalinger.

### Skatt

Skattekostnaden i resultatregnskapet omfatter både periodens betalbare skatt og endring i utsatt skatt. Utsatt skatt beregnes på grunnlag av de midlertidige forskjeller som eksisterer mellom regnskapsmessige og skattemessige verdier, samt eventuelt ligningsmessig underskudd til fremføring ved utgangen av regnskapsåret. Skatteøkende og skattereduserende midlertidige forskjeller som reverserer eller kan reversere i samme periode er utlignet. Oppføring av utsatt skattefordel på netto skattereduserende forskjeller som ikke er utlignet og underskudd til fremføring, begrunnes med antatt fremtidig inntjening. Utsatt skatt og skattefordel som kan balanseføres oppføres netto i balansen.

Skattereduksjon ved avgitt konsernbidrag, og skatt på mottatt konsernbidrag som føres som reduksjon av balanseført beløp på investering i datterselskap, føres direkte mot skatt i balansen (mot betalbar skatt hvis konsernbidraget har virkning på betalbar skatt, og mot utsatt skatt hvis konsernbidraget har virkning på utsatt skatt). Utsatt skatt både i selskapsregnskapet og i konsernregnskapet regnskapsføres til nominelt beløp.

### Kontantstrømoppstilling

Kontantstrømoppstillingen utarbeides etter den indirekte metoden. Kontanter og kontantekvivalenter omfatter kontanter og bankinnskudd.



## Geir Gulliksen Invest AS

Noter til regn:  Legally signed by  
Geir Gulliksen  
2021-09-24

### Note 1 Selskap og konsernregnskap

Notene dekker både selskap og konsernregnskap for Geir Gulliksen Invest AS.

### Note 2 Varige driftsmidler

#### Konsernet

	Tomter	Bygninger	Driftsløsøre/ inventar	Sum
Anskaffelseskost 01.01.	125 000	36 304 812	14 767 726	<b>51 197 538</b>
Tilgang		0	4 942 576	<b>4 942 576</b>
Avgang	0	0	11 984 351	<b>11 984 351</b>
Anskaffelseskost 31.12.	125 000	36 304 812	7 725 951	<b>44 155 763</b>
Akkumulerte avskrivninger 01.01.	0	8 908 743	604 752	<b>9 513 495</b>
Akkumulerte avskrivninger 31.12.	0	8 208 393	1 838 581	<b>10 046 974</b>
<b>Balanseført verdi 31.12.</b>	<b>125 000</b>	<b>28 096 418</b>	<b>5 887 371</b>	<b>34 108 789</b>
Årets avskrivninger	0	700 350	1 233 829	<b>1 934 179</b>

Forventet økonomisk levetid		0-33 år	3-5 år
Avskrivningsplan	Ingen avskrivning	Lineær	Lineær

### Note 3 Datterselskap og tilknyttede selskaper

#### Morselskapet

Datterselskap og tilknyttet selskap	Forretnings- kontor	Eier-/ stemme- andel	Egenkapital		Balanseført verdi
			siste år (100 %)	Resultat siste år (100 %)	
Stall Gullik Eiendom AS	Lier	100 %	22 652 381	6 446 396	18 246 830
J. Weiberg Gulliksen Holding AS	Ålesund	100 %	-9 201 651	-3 100 337	0
Stall Gullik AS	Lier	100 %	19 675 643	101 892	0
J. Weiberg Gulliksen AS	Ålesund	100 %	-11 414 821	1 946 086	0
Kolvika Eiendom	Ålesund	33,6 %	-10 247 512	-4 367 577	1
Sørnesvågen AS	Ålesund	50 %	-432 185	-456 620	15 000
<b>Balanseført verdi 31.12.</b>			<b>11 031 855</b>	<b>569 840</b>	<b>18 261 831</b>

Sørnesvågen AS er eid av Stall Gullik AS.

Nedskrivning på aksjer i morselskap utgjør kr 7 352 202.



## Geir Gulliksen Invest AS

Noter til regn:  Legally signed by  
Geir Gulliksen  
2021-09-24

### Note 4 Aksjer og andeler

Konsernet	Eierandel	Balanseført verdi
Markedaksjer(markedsværdi)		3 807 000
Diverse selskaper	mindre poster	16 915
<b>Balanseført verdi 31.12.</b>		<b>3 823 915</b>

### Note 5 Varer

Morselskapet			Konsernet	
2020	2019		2020	2019
0	0	Beholdning av hester/andeler i hester	34 187 686	0
0	0	Varer under tilvirkning	0	0
0	0	Egentilv. varer og innkj�p�te ferdigvarer	7 988 000	8 835 000
<b>0</b>	<b>0</b>	<b>Sum</b>	<b>42 175 686</b>	<b>8 835 000</b>

Varer er vurdert til laveste av anskaffelseskost og netto salgsværdi. Anskaffelsesværdi tilordnes ved bruk av FiFo prinsippet.

### Note 6 Fordringer og gjeld

Morselskapet		Kundefordringer	Konsernet	
2020	2019		2020	2019
0	0	Kundefordringer til p�lydende	7 389 917	6 760 921
0	0	Avsetning til tap p� kundefordringer	-435 000	-325 000
<b>0</b>	<b>0</b>	<b>Kundefordringer i balansen</b>	<b>6 954 917</b>	<b>6 435 921</b>

Morselskapet		Fordringer med forfall senere enn ett �r	Konsernet	
2020	2019		2020	2019
1 885 568	1 761 148	Utl�n konsernselskaper	0	0
0	0	Utl�n tilknyttede selskaper	2 586 487	1 213 084
0	0	Andre langsiktige fordringer	1 254 356	41 272
<b>1 885 568</b>	<b>1 761 148</b>	<b>Sum</b>	<b>3 840 843</b>	<b>1 254 356</b>

Morselskapet		Langsiktig gjeld med forfall senere enn 5 �r	Konsernet	
2020	2019		2020	2019
0	0	Gjeld til kredittinstitusjoner	0	
0	0	�vrig langsiktig gjeld	16 000 000	325 000
<b>0</b>	<b>0</b>	<b>Sum</b>	<b>16 000 000</b>	<b>325 000</b>

Konsernets gjeld er refinansiert i 2020.

Morselskapet		Gjeld sikret ved pant	Konsernet	
2020	2019		2020	2019
0	0		6 073 438	5 392 720

Morselskapet		Balanseført verdi av pantsatte eiendeler	Konsernet	
2020	2019		2020	2019
0	0	Varige driftsmidler	5 539 847	43 354
0	0	Varer	7 988 000	8 835 000
0	0	Kundefordringer	4 638 162	6 424 438
<b>0</b>	<b>0</b>	<b>Sum</b>	<b>18 166 009</b>	<b>15 302 792</b>

Se for  vrig det enkelte datterselskapsregnskap.



## Geir Gulliksen Invest AS

Noter til regn:  Legally signed by  
Geir Gulliksen  
2021-09-24

### Note 7 Mellomværende med selskap i samme konsern m.v.

#### Morselskapet

	Kundefordringer		Andre fordringer	
	2020	2019	2020	2019
Foretak i samme konsern m.v.	0	0	1 885 568	34 522
Tilknyttet selskap	0	0	0	0
<b>Sum</b>	<b>0</b>	<b>0</b>	<b>1 885 568</b>	<b>34 522</b>

	Øvrig langsiktig gjeld		Annen kortsiktig gjeld	
	2020	2019	2020	2019
Foretak i samme konsern			0	0
<b>Sum</b>	<b>0</b>	<b>0</b>	<b>0</b>	<b>0</b>

### Note 8 Bundne bankinnskudd, trekkrettigheter

Morselskapet			Konsernet	
2020	2019	Bundne bankinnskudd	2020	2019
0	0	Skattetrekksmidler	472 355	432 824
<b>Trekkrettigheter</b>				
0	0	Ubenyttet kassekreditt	2 678 592	607 280



## Geir Gulliksen Invest AS

Noter til regn:  Legally signed by  
Geir Gulliksen  
2021-09-24

### Note 9 Egenkapital

#### Morselskapet

Årets endring i egenkapital	Aksjekapital	Overkurs	Annen egenkapital	Sum
Egenkapital 01.01.	1 814 000	1 008 568	1 884 537	4 707 105
Tilleggsutbytte	0	0	-495 000	-495 000
Tilført ved fusjon	974 000	21 601 418	0	22 575 418
Årets resultat	0	-6 016 083	-1 389 537	-7 405 620
<b>Egenkapital 31.12.</b>	<b>2 788 000</b>	<b>16 593 903</b>	<b>0</b>	<b>19 381 903</b>

#### Konsernet

Årets endring i egenkapital	Aksjekapital	Overkurs	Annen egenkapital	Udekket tap	Sum
Egenkapital 01.01.	1 814 000	1 008 568	0	-16 451 472	-13 628 904
Tilført ved fusjon	974 000	15 585 335	6 016 083		22 575 418
Konsernendringer	0	0	59 438	16 451 472	16 510 910
Tilleggsutbytte	0	0	-495 000	0	-495 000
Årets resultat	0	0	1 886 220	0	1 886 220
<b>Egenkapital 31.12.</b>	<b>2 788 000</b>	<b>16 593 903</b>	<b>7 466 741</b>	<b>0</b>	<b>26 848 643</b>

### Note 10 Aksjekapital og aksjonærinformasjon

Aksjekapitalen på kr. 2 788 000 består av 2 788 aksjer á kr.1 000.

#### Oversikt over aksjonærene 31.12.

	Antall	Eierandel
Geir Gulliksen	1 814	65,1 %
Victoria Gulliksen	974	34,9 %
<b>Sum</b>	<b>2 788</b>	<b>100,0 %</b>



Geir Gulliksen Invest AS

Noter til regn:  Legally signed by  
Geir Gulliksen  
2021-09-24

Note 11 Skatt

Beregning av utsatt skatt/utsatt skattefordel

Morselskapet			Konsernet	
2020	2019		2020	2019
		<b>Midlertidige forskjeller</b>		
0	0	Driftsmidler	11 612 201	-37 146
0	0	Varer	-450 000	-750 000
0	0	Kundefordringer	-434 999	-2 100 000
0	0	Garantiafsetninger	-100 000	-100 000
0	0	Gevinst og tapskonto		
0	0	Andre forskjeller		
0	0	Netto midlertidige forskjeller	10 627 202	-3 870 424
-144 458	-91 040	Underskudd til fremføring	-15 293 181	-21 804 899
<b>-144 458</b>	<b>-91 040</b>	<b>Grunnlag for utsatt skatt</b>	<b>-4 665 979</b>	<b>-25 675 323</b>
-31 781	-20 029	Utsatt skattefordel	-1 026 515	-5 648 571
0	0	Utsatt skatteforpliktelse	2 511 046	0
31 781	20 029	Herav ikke balanseført utsatt skattefordel	1 026 515	5 648 571
<b>0</b>	<b>0</b>	<b>Utsatt skatt i balansen</b>	<b>2 511 046</b>	<b>0</b>

Utsatt skattefordel i mor er ikke bokført.

Utsatt skatteforpliktelse er bokført i konsernet som gjelder 2 datterselskaper.

2020	2019		2020	2020
		<b>Grunnlag for skattekostnad, endring i utsatt skatt og betalbar skatt</b>		
		<b>Grunnlag for betalbar skatt</b>		
-7 405 620	-43 082	Resultat før skattekostnad	3 821 182	21 878 878
7 352 202		Permanente forskjeller	6 764 355	9 384 211
-53 418	-43 082	Grunnlag for skattekostnad på årets resultat	10 585 537	-21 303 008
		Endring i midlertidige forskjeller	-2 666 185	1 841 451
<b>-53 418</b>	<b>-43 082</b>	<b>Gr.lag for bet.bar skatt i res.regnskapet</b>	<b>7 919 352</b>	<b>-19 461 557</b>
	0	Bruk av underskudd til fremføring	-7 919 352	
<b>0</b>	<b>0</b>	<b>Skattepliktig inntekt (grunnlag for betalbar skatt i balansen)</b>	<b>0</b>	<b>-19 419 904</b>

Morselskapet			Konsernet	
2020	2019	Fordeling av skattekostnaden	2020	2020
0	0	Betalbar skatt	0	0
0	0	For mye, for lite avsatt i fjor	0	0
0	0	Sum betalbar skatt	0	0
0	0	Endring i utsatt skatt/skattefordel	1 934 962	0
0	0	Effekt grunnet endret skattesats	0	0
<b>0</b>	<b>0</b>	<b>Skattekostnad</b>	<b>1 934 962</b>	<b>0</b>



## Geir Gulliksen Invest AS

Noter til regn:  Legally signed by  
Geir Gulliksen  
2021-09-24

		Avstemming av årets skattekostnad	
-7 405 620	-43 082	Regnskapsmessig resultat før skattekostnad	3 821 182 21 878 878
-1 629 236	-9 478	Beregnet skatt	840 660 4 813 353
0	-	Skattekostnad i resultatregnskapet	1 934 962 -
1 629 235	9 478	Differanse	1 094 302 -4 813 353

		Differansen består av følgende:	
1 617 484	0	Skatt av permanente forskjeller	1 488 158 2 064 526
11 752	9 478	Andre forskjeller	446 804 2 748 827
1 629 236	9 478	Sum forklart differanse	1 934 962 4 813 353

Ikke oppført utsatt skattefordel i konsernet for 2019 og 2020.

		Betalt skatt i balansen	
0	0	Betalbar skatt i skattekostnaden	0 0
0	0	Skattevirkning av konsernbidrag	0 0
0	0	Betalbar skatt i balansen	0 0

### Note 12 Driftsinntekter

Morselskapet		Konsernet	
2020	2019	2020	2019
0	0	Salgsinntekter	151 678 718 81 504 376
0	0	Andre driftsinntekter	13 687 161 1 007 375
0	0	Sum	165 365 879 82 511 751

2020	2019	Virksomhetsinndeling	2020	2019
0	0	Båtsalg med tilhørende service	73 440 372	82 511 751
0	0	Salg av hester	56 066 595	0
0	0	Salg tilknyttet stallvirksomhet	22 171 751	0
0	0	Annen driftsinntekt	13 687 161	0
0	0	Sum	165 365 879	82 511 751



## Geir Gulliksen Invest AS

Noter til regn:  Legally signed by  
Geir Gulliksen  
2021-09-24

**Note 13 Lønnskostnader, antall ansatte, godtgjørelser, lån til ansatte mm.**

Morselskapet		Lønnskostnader	Konsernet	
2020	2019		2020	2019
0	0	Lønninger	10 009 076	11 955 419
0	0	Arbeidsgiveravgift	1 359 395	1 669 896
0	0	Pensjonskostnader	468 735	369 106
0	0	Andre ytelser	433 546	182 218
<b>0</b>	<b>0</b>	<b>Sum</b>	<b>12 270 752</b>	<b>14 176 639</b>
0	0	Sysselsatte årsverk i regnskapsåret har vært	19	14

Daglig leder har ikke godtgjørelser i morselskap, men har mottatt lønn fra datterselskap med kr 306 643 samt annen godtgjørelse kr 46 235.

Det er ikke gitt lån/sikkerhetsstillelse til styrets leder eller andre nærstående parter.

Kostnadsført godtgjørelse til revisor	Morselskap	Konsern
Lovpålagt revisjon (inkl. teknisk bistand med årsregnskap)	35 375	320 700
Skatterådgivning (inkl. teknisk bistand med ligningspapirer)	0	17 000
Annen bistand	87 375	381 380
<b>Sum</b>	<b>122 750</b>	<b>719 080</b>

### Note 14 Pensjoner

Konsernet har pensjonsordninger som tilfredsstiller lov om obligatorisk tjenestepensjon. Det er kostnadsført innskudd på kroner 468 735 i 2020.

### Note 15 Fortsatt drift

To av datterselskapene har vært gjennom en total omstilling siste 2-3 årene med realisasjon av betydelige tap, hovedsaklig knyttet til nedskrivning av varelager og svikt i kjernemarkedet. Det er gjennomført organisatoriske endringer og reetablert fokus på kjernevirksomhet. Dette har vært svært krevende og gitt tap i egenkapital samtidig som selskapene har hatt en utfordrende og til dels anstrengt likviditet. Det er i denne forbindelse tilført egenkapital fra selskapets aksjonær i tillegg til realisasjon av aktiva som har gitt gevinst. Egenkapital i selskapene er tapt. Årets resultat i driftsselskapet viser et overskudd på kr 1 946 086. Selskapets ledelse har tatt grep med å fokusere på salg, stor fokus på kostnader og lønnskostnader.

Dette har følgelig gitt selskapenes ledelse et godt utgangspunkt, men fortsatt utfordringer med tanke på likviditet og bærekraftig drift. Selskapenes ledelse har imidlertid lagt til grunn at de gjennomførte tiltak, kombinert med at ytterligere igangværende prosesser skal bidra til positive resultater fremover.

Styrene i selskapene er av den oppfatning at underliggende virksomhet gir grunnlag for positive driftsresultater fremover og med en forbedret finansiering er det styrenes oppfatning at det er grunnlag for videre drift. Styrenes fokus fremover vil følgelig være å etablere videre tiltak som styrker dette grunnlaget.

Forutsetningen om fortsatt drift er etter konsernets oppfatning lagt til grunn, dog med en ikke uvesentlig usikkerhet for disse to selskapene.



## Geir Gulliksen Invest AS

Noter til regn:  Legally signed by  
Geir Gulliksen  
2021-09-24

### Note 16 Covid -19

Konsernet er som de fleste andre bedrifter påvirket av de tiltak og begrensninger som er satt knyttet til utbruddet av coronaviruset og påfølgende nasjonal og internasjonal økonomisk nedgang.

Dette har i tillegg til de utfordringer som deler av konsernet står i gitt økt markedsmessig usikkerhet. Årsregnskapet er likevel avlagt under forutsetning av at dette er en forbigående krise og at selskapene i et noe lenger perspektiv vil evne å vinne tilbake sin økonomiske posisjon, herunder å etablere en bærekraftig inntjening.

Det er imidlertid en betydelig usikkerhet knyttet til konsekvensene av dette. Konsernets ledelse overvåker situasjonen fortløpende og vurderer hvilke tiltak som eventuelt er nødvendige og som realistisk kan gjennomføres. Herunder ligger det en forventning om at de økonomiske tiltakspakker som iverksettes av staten vil bidra til å håndtere utfordringene man står over for. Det henvises for øvrig også til note 15 om fortsatt drift.

Konsernets virksomhet med hester har ikke vært vesentlig påvirket av covid-19 pandemien og for forventer heller ingen vesentlig påvirkning i 2021.