



ÅRSREGNSKAPET FOR REGNSKAPSÅRET 2020 - GENERELL INFORMASJON

Enheten

Organisasjonsnummer: 971 588 462
Organisasjonsform: Aksjeselskap
Foretaksnavn: HEFIN AS
Forretningsadresse: Thorvald Meyers gate 64
0552 OSLO

Regnskapsår

Årsregnskapets periode: 01.01.2020 - 31.12.2020

Konsern

Mørselskap i konsern: Ja
Konsernregnskap lagt ved: Ja

Regnskapsregler

Regler for små foretak benyttet: Nei
Benyttet ved utarbeidelsen av årsregnskapet til selskapet: Regnskapslovens alminnelige regler
Benyttet ved utarbeidelsen av årsregnskapet til konsernet: Regnskapslovens alminnelige regler

Årsregnskapet fastsatt av kompetent organ

Bekreftet av representant for selskapet: Erling Hesland
Dato for fastsettelse av årsregnskapet: 31.08.2021

Grunnlag for avgivelse

År 2020: Årsregnskapet er elektronisk innlevert
År 2019: Tall er hentet fra elektronisk innlevert årsregnskap fra 2020

Det er ikke krav til at årsregnskapet m.v. som sendes til Regnskapsregisteret er undertegnet. Kontrollen på at dette er utført ligger hos revisor/enhetens øverste organ. Sikkerheten ivaretas ved at innsender har rolle/rettighet for innsending av årsregnskapet via Altinn, og ved at det bekreftes at årsregnskapet er fastsatt av kompetent organ.

Brønnøysundregistrene, 02.09.2022



Resultatregnskap

Beløp i: NOK	Note	2020	2019
RESULTATREGNSKAP			
Salgsinntekt			
Annen driftsinntekt			
Kostnader			
Lønnskostnad	2		
Annen driftskostnad		36 250	75 000
Sum kostnader		36 250	75 000
Driftsresultat		-36 250	-75 000
Finansinntekter og finanskostnader			
Inntekt på investering i datterselskap		5 000 000	
Renteinntekt fra foretak i samme konsern	5		
Annen renteinntekt		26 628	50 333
Mottatt konsernbidrag	4		
Sum finansinntekter		5 026 628	50 333
Rentekostnad til foretak i samme konsern	5		
Annen rentekostnad	6	84 396	98 341
Sum finanskostnader		84 396	98 341
Netto finans		4 942 232	-48 008
Ordinært resultat før skattekostnad		4 905 982	-123 008
Skattekostnad på ordinært resultat	3		
Ordinært resultat etter skattekostnad		4 905 982	-123 008
Årsresultat	4	4 905 982	-123 008
Årsresultat etter minoritetsinteresser		4 905 982	-123 008
Totalresultat		4 905 982	-123 008
Overføringer og disponeringer			
Ordinært utbytte		4 500 000	7 200 000
Avsatt til annen egenkapital		405 982	



Resultatregnskap

Beløp i: NOK	Note	2020	2019
Overført fra annen egenkapital			-7 323 008
Sum overføringer og disponeringer		4 905 982	-123 008



Balanse

Beløp i: NOK	Note	2020	2019
BALANSE - EIENDELER			
Anleggsmidler			
Immaterielle eiendeler			
Finansielle anleggsmidler			
Investering i datterselskap	7	58 607 651	58 607 651
Lån til foretak i samme konsern	5	5 387 733	5 387 733
Sum finansielle anleggsmidler		63 995 384	63 995 384
Sum anleggsmidler		63 995 384	63 995 384
Omløpsmidler			
Varer			
Bankinnskudd, kontanter og lignende			
Bankinnskudd, kontanter o.l.		6 859 421	6 832 793
Sum bankinnskudd, kontanter og lignende		6 859 421	6 832 793
Sum omløpsmidler		6 859 421	6 832 793
SUM EIENDELER		70 854 805	70 828 177
BALANSE - EGENKAPITAL OG GJELD			
Egenkapital			
Innskutt egenkapital			
Aksjekapital	4	29 119 200	29 119 200
Sum innskutt egenkapital		29 119 200	29 119 200
Opptjent egenkapital			
Annen egenkapital	4	971 878	565 897
Sum opptjent egenkapital		971 878	565 897
Sum egenkapital		30 091 078	29 685 097



Balanse

Beløp i: NOK	Note	2020	2019
Sum langsiktig gjeld		0	0
Kortsiktig gjeld			
Betalbar skatt	3		
Gjeld til selskap i samme konsern	5	31 479 219	31 438 592
Annen kortsiktig gjeld	6	9 284 507	9 704 489
Sum kortsiktig gjeld		40 763 727	41 143 081
Sum gjeld		40 763 727	41 143 081
SUM EGENKAPITAL OG GJELD		70 854 805	70 828 177



Konsernets resultatregnskap

Beløp i: NOK	Note	2020	2019
RESULTATREGNSKAP			
Inntekter			
Salgsinntekt		301 403 733	391 548 839
Annen driftsinntekt		19 624 488	26 137 140
Sum inntekter		321 028 221	417 685 979
Kostnader			
Varekostnad		234 885 694	307 767 549
Lønnskostnad	2	50 168 070	71 864 644
Avskrivning av driftsmidler og immaterielle eiendeler	4	7 595 256	9 305 339
Annen driftskostnad	2	31 910 009	35 345 404
Sum kostnader		324 559 030	424 282 935
Driftsresultat		-3 530 809	-6 596 956
Finansinntekter og finanskostnader			
Annen renteinntekt		90 678	251 943
Annen finansinntekt		402 063	380 570
Sum finansinntekter		492 741	632 514
Annen rentekostnad		94 259	120 693
Annen finanskostnad		2 753	25 625
Sum finanskostnader		97 012	146 318
Netto finans		395 729	486 196
Ordinært resultat før skattekostnad		-3 135 080	-6 110 761
Skattekostnad på ordinært resultat	3	-114 770	-68 710
Ordinært resultat etter skattekostnad		-3 020 310	-6 042 051
Årsresultat		-3 020 310	-6 042 051
Årsresultat etter minoritetsinteresser		-3 020 310	-6 042 051
Totalresultat		-3 020 310	-6 042 051



Konsernets resultatregnskap

Beløp i: NOK	Note	2020	2019
Overføringer og disponeringer			
Ordinært utbytte		4 500 000	7 200 000
Avsatt til annen egenkapital	5	-7 520 310	-13 242 051
Sum overføringer og disponeringer		-3 020 310	-6 042 051



Konsernets balanse

Beløp i: NOK	Note	2020	2019
BALANSE - EIENDELER			
Anleggsmidler			
Immaterielle eiendeler			
Forskning og utvikling	4	7 299 000	8 334 000
Utsatt skattefordel	3	3 919 522	3 804 752
Goodwill	4		
Sum immaterielle eiendeler		11 218 522	12 138 752
Varige driftsmidler			
Tomter, bygninger o.a. fast eiendom	4	108 580 429	111 437 533
Maskiner og anlegg	4	2 965 600	3 963 600
Driftsløsøre, inventar o.a. utstyr	4	20 827 500	23 304 000
Sum varige driftsmidler		132 373 529	138 705 133
Sum anleggsmidler		143 592 052	150 843 886
Omløpsmidler			
Varer			
Sum varer		1 258 275	1 257 625
Fordringer			
Kundefordringer		839 744	1 184 279
Andre fordringer		9 014 620	7 298 874
Sum fordringer		9 854 363	8 483 153
Bankinnskudd, kontanter og lignende			
Bankinnskudd, kontanter o.l.	6	28 216 052	35 831 139
Sum bankinnskudd, kontanter og lignende		28 216 052	35 831 139
Sum omløpsmidler		39 328 690	45 571 917
SUM EIENDELER		182 920 742	196 415 803

BALANSE - EGENKAPITAL OG GJELD



Konsernets balanse

Beløp i: NOK	Note	2020	2019
Egenkapital			
Innskutt egenkapital			
Aksjekapital	5	29 119 200	29 119 200
Sum innskutt egenkapital		29 119 200	29 119 200
Opptjent egenkapital			
Annen egenkapital	5	119 717 521	127 237 831
Sum opptjent egenkapital		119 717 521	127 237 831
Sum egenkapital		148 836 721	156 357 031
Gjeld			
Langsiktig gjeld			
Pensjonsforpliktelser		6 634 846	6 634 846
Sum avsetninger for forpliktelser		6 634 846	6 634 846
Annen langsiktig gjeld			
Sum langsiktig gjeld		6 634 846	6 634 846
Kortsiktig gjeld			
Leverandørgjeld		7 650 599	8 692 488
Betalbar skatt	3		21 435
Skyldig offentlige avgifter		3 732 393	5 380 981
Annen kortsiktig gjeld		16 066 183	19 329 022
Sum kortsiktig gjeld		27 449 175	33 423 926
Sum gjeld		34 084 021	40 058 772
SUM EGENKAPITAL OG GJELD		182 920 742	196 415 803



Årsberetning 2020 for Hefin AS

Virksomhetens art

Hefin AS er et selskap der virksomheten omfatter investering i aksjer og andre selskaper, samt det som naturlig hører til slik virksomhet. Selskapet er lokalisert i Oslo kommune.

Fortsatt drift

I samsvar med regnskapslovens § 3-3a bekreftes det at forutsetningen om fortsatt drift er til stede og at denne forutsetningen er lagt til grunn ved utarbeidelsen av regnskapet.

Redegjørelse for årsregnskapet

En vesentlig del av konsernets virksomhet består i lotteri og totalisatorspill. Binigohallene måtte stenge på grunn av koronavirus i mars 2020. Bingohallene ble gjenåpnet i mai for en periode og deretter stengt igjen. Dette har medført betydelig redusert omsetning for den del av virksomheten i konsernet. Det er gjennomført kostnadsreducerende tiltak i konsernet for å tilpasse seg situasjonen og antall ansatte er redusert. Likevel viser konsernregnskapet for 2020 fortsatt underskudd. Det forventes at gjenåpning av bingohallene etter hvert vil bedre stillingen. Konsernet har fortsatt solid egenkapital og likviditet ved slutten av 2020.

Styret kjenner ikke til noen andre forhold av viktighet for å bedømme selskapets stilling og resultat som ikke fremgår av regnskapet og balansen med noter. Det er heller ikke etter regnskapsårets utgang inntrådt forhold som etter styrets syn har betydning ved bedømmelse av regnskapet for selskapet.

Arbeidsmiljø, likestilling og diskriminering

Selskapet har ingen ansatte. Styret anser arbeidsmiljøet i konsernselskapene som godt. Det er ikke iverksatt spesielle tiltak i denne forbindelse. Ansatte i datterselskapene har ikke vært utsatt for ulykker eller skader i forbindelse med utførelsen av sitt arbeid og selskapene har hatt normalt sykefravær.

Hefin AS med tilhørende datterselskaper har som mål å være en arbeidsplass der det råder full likestilling mellom kvinner og menn, og har innarbeidet en personalpolitikk anses for å være kjønnsnøytral på alle områder.

Miljørapportering, andre forhold

Selskapet driver ikke virksomhet som forurenser det ytre miljøet. Selskapet har ikke tegnet ansvarsforsikring for daglig leder og styret.

Årsresultat og disponeringer

I 2020 hadde selskapet et resultat etter skattekostnad på kr 4 905 982, og et resultat for konsernet på kr. - 3 020 310. Begge disse resultatene er ført til/fra selskapets / konsernets egenkapital.

Oslo, 31.08.2020

Styret i Hefin AS


Egil Erling Hesland
Styremedlem


Frode Andre Hesland
Styremedlem


Erling Hesland
Styreleder


David Hesland
Styremedlem



Hefin AS			
Resultatregnskap			
Driftsinntekter og driftskostnader	Note	2020	2019
Salgsinntekt		0	0
Annen driftsinntekt		0	0
Sum driftsinntekter		<u>0</u>	<u>0</u>
Annen driftskostnad		36 250	75 000
Sum driftskostnader		<u>36 250</u>	<u>75 000</u>
Driftsresultat		<u>-36 250</u>	<u>-75 000</u>
Finansinntekter og finanskostnader			
Inntekt på investering i datterselskap		5 000 000	0
Annen renteinntekt		26 628	50 333
Annen rentekostnad	6	84 396	98 341
Resultat av finansposter		<u>4 942 232</u>	<u>-48 008</u>
Ordinært resultat før skattekostnad		4 905 982	-123 008
Skattekostnad på ordinært resultat	3	0	0
Ordinært resultat		<u>4 905 982</u>	<u>-123 008</u>
Årsresultat	4	<u>4 905 982</u>	<u>-123 008</u>
Overføringer			
Avsatt til utbytte		4 500 000	7 200 000
Avsatt til annen egenkapital		405 982	0
Overført fra annen egenkapital		0	7 323 008
Sum overføringer		<u>4 905 982</u>	<u>-123 008</u>



Hefin AS			
Balanse			
Eiendeler	Note	2020	2019
Anleggsmidler			
Immaterielle eiendeler			
Varige driftsmidler			
Finansielle anleggsmidler			
Investeringer i datterselskap	7	58 607 651	58 607 651
Lån til foretak i samme konsern	5	5 387 733	5 387 733
Sum finansielle anleggsmidler		<u>63 995 384</u>	<u>63 995 384</u>
Sum anleggsmidler		<u>63 995 384</u>	<u>63 995 384</u>
Omløpsmidler			
Fordringer			
Investeringer			
Bankinnskudd, kontanter o.l.		6 859 421	6 832 793
Sum omløpsmidler		<u>6 859 421</u>	<u>6 832 793</u>
Sum eiendeler		<u>70 854 805</u>	<u>70 828 177</u>

**Hefin AS****Balanse**

Egenkapital og gjeld	Note	2020	2019
Innskutt egenkapital			
Aksjekapital	4	29 119 200	29 119 200
Sum innskutt egenkapital		<u>29 119 200</u>	<u>29 119 200</u>
Opptjent egenkapital			
Annen egenkapital	4	971 878	565 897
Sum opptjent egenkapital		<u>971 878</u>	<u>565 897</u>
Sum egenkapital		<u>30 091 078</u>	<u>29 685 097</u>
Gjeld			
Avsetning for forpliktelser			
Annen langsiktig gjeld			
Kortsiktig gjeld			
Gjeld til selskap i samme konsern	5	31 479 219	31 438 592
Annen kortsiktig gjeld	6	9 284 507	9 704 489
Sum kortsiktig gjeld		<u>40 763 727</u>	<u>41 143 081</u>
Sum gjeld		<u>40 763 727</u>	<u>41 143 081</u>
Sum egenkapital og gjeld		<u>70 854 805</u>	<u>70 828 177</u>

Oslo, 31.08.2021

Styret i Hefin AS


Egil Erling Hesland
styremedlem
Frode Andre Hesland
styremedlem
Erling Hesland
styreleder
David Hesland
styremedlem



Regnskapsprinsipper

Årsregnskapet er satt opp i samsvar med regnskapsloven og NRS 8 - God regnskapsskikk for små foretak.

Skatt

Skattekostnaden i resultatregnskapet omfatter både periodens betalbare skatt og endring i utsatt skatt. Utsatt skatt er beregnet med 22 % på grunnlag av de midlertidige forskjeller som eksisterer mellom regnskapsmessige og skattemessige verdier, samt ligningsmessig underskudd til fremføring ved utgangen av regnskapsåret. Skatteøkende og skattereduserende midlertidige forskjeller som reverserer eller kan reverseres i samme periode er utlignet og nettoført.

Klassifisering og vurdering av omløpsmidler

Omløpsmidler og kortsiktig gjeld omfatter normalt poster som forfaller til betaling innen ett år etter balansedagen, samt poster som knytter seg til varekretsløpet. Omløpsmidler vurderes til laveste verdi av anskaffelseskost og virkelig verdi.

Aksjer i datterselskap

Datterselskap vurderes etter kostmetoden i selskapsregnskapet. Investeringen er vurdert til anskaffelseskost for aksjene med mindre nedskrivning har vært nødvendig. Det er foretatt nedskrivning til virkelig verdi når verdifall skyldes årsaker som ikke kan forventes å være forbigående og det må anses nødvendig etter god regnskapsskikk. Nedskrivninger er reversert når grunnlaget for nedskrivning ikke lenger er til stede.

Utbytte, konsernbidrag og andre utdelinger fra datterselskap er inntektsført samme år som det er avsatt i givers regnskap. Overstiger utbytte / konsernbidraget andelen av opptjent resultat etter anskaffelsestidspunktet, representerer den overskytende del tilbakebetaling av investert kapital, og utdelingene er fratrukket investeringens verdi i balansen til morselskapet.



Note 2 - Lønnskostnader, antall ansatte, godtgjørelser, lån til ansatte m.m.

Det er ikke utbetalt lønn og selskapet har ikke hatt ansatte i 2020.

Pensjonsforpliktelser

Selskapet er ikke pliktig til å ha tjenstepensjonsordning etter lov om obligatorisk tjenstepensjon.

Revisor

Kostnadsført honorar til ordinær revisjon og utarbeidelse av konsernregnskap utgjør kr. 36 250,- for 2020

Note 3 Skatt

<u>Årets skattekostnad</u>	<u>2020</u>	<u>2019</u>
Resultatført skatt på ordinært resultat:		
Betalbar skatt	0	0
Endring i utsatt skattefordel	0	0
Skattekostnad ordinært resultat	0	0
Skattepliktig inntekt:		
Ordinært resultat før skatt	4 905 982	-123 008
Permanente forskjeller	-4 500 000	0
Anvendelse av fremførbart underskudd	-405 982	0
Skattepliktig inntekt	0	-123 008
Betalbar skatt i balansen:		
Betalbar skatt på årets resultat	-110 000	0
Betalbar skatt på mottatt konsernbidrag	110 000	0
Sum betalbar skatt i balansen	0	0
Beregning av effektiv skattesats		
Resultat før skatt	4 905 982	-123 008
Beregnet skatt av resultat før skatt	1 079 316	-27 062
Skatteeffekt av permanente forskjeller	-990 000	0
Sum	89 316	-27 062
Effektiv skattesats	1,8 %	22,0 %

Skatteeffekten av midlertidige forskjeller og underskudd til fremføring som har gitt opphav til utsatt skatt og utsatte skattefordeler, spesifisert på typer av midlertidige forskjeller

	<u>2020</u>	<u>2019</u>	<u>Endring</u>
Akkumulert fremførbart underskudd	-2 053 994	-2 459 976	-405 982
Inngår ikke i beregningen av utsatt skatt	2 053 994	2 459 976	405 982
Utsatt skattefordel (22 %)	0	0	0



Note 4 - Egenkapital

	Aksjekapital	Annen egenkapital	Sum egenkapital
Pr. 31.12.2019	29 119 200	565 897	29 685 097
Endringer ført mot EK			0
Pr 01.01.2020	29 119 200	565 897	29 685 097
Pr. 01.01.2020	29 119 200	565 897	29 685 097
Årets resultat		4 405 982	4 405 982
Mottatt konsernbidrag		0	0
Utdelt utbytte		- 4 500 000	- 4 500 000
Pr 31.12.2020	29 119 200	971 878	30 091 078

Det er utbetalt utbytte på til sammen 4 500 000,- til aksjonærene i løpet av 2020.

Note 5 - Mellomværende med selskap i samme konsern m.v.

	2020	2019
Gjeld til selskap i samme konsern	31 979 219	31 438 592
Fordringer på selskap i samme konsern	5 387 733	5 387 733
	0	

Note 6 - Mellomværende aksjonærer

	2020	2019
Mellomværende Egil Hesland	- 7 544 927	- 8 564 984
Mellomværende Erling Hesland	- 1 080 210	- 715 920
Mellomværende David Hesland	-12 798	- 10 850
Mellomværende Frode Hesland	-646 572	- 412 735
SUM	-9 284 507	- 9 704 489

Mellomværende saldo er renteberegnet for 2020.



Note 7 - Datterselskap, tilknyttet selskap m.v.

	2020	2019
Aksjer Egil Hesland AS	30 448 000	30 448 000
Aksjer H Eiendom AS	24 331 000	24 331 000
Aksjer Norsk Spillecafe AS	287 650	287 650
Aksjer Moss Hotel AS	781 000	781 000
Aksjer Kreativ Consulting AS	900 000	900 000
Aksjer Bingo Aarumgården AS	110 000	110 000
Aksjer Tønsberg Bingo AS	100 000	100 000
Aksjer Orion Feb AS	1 650 000	1 650 000
Aksjer Kalico AS	1	1
SUM	58 607 651	58 607 651



HEFIN AS

Kontantstrømoppstilling

	2020	2019
Kontantstrømmer fra operasjonelle aktiviteter		
+/- Resultat før skattekostnad	4 905 982	-123 008
- Periodens betalte skatt	0	0
+/- Tap/gevinst ved salg av anleggsmidler	0	0
+ Ordinære avskrivninger	0	0
+/- Endring korts gjeld	-419 982	16 871
+/- Endring lån til foretak i sar me konsern	40 627	7 356 470
+/- Endring annen gjeld	0	0
+/- Forskjell kostnadsført pensjon - betalte premier og lignende	0	0
+/- Endring i andre tidsavgrensingsposter		0
= Netto kontantstrøm fra operasjonelle aktiviteter	4 526 627	7 250 333
Kontantstrømmer fra investeringsaktiviteter		
+ Innbetalinger ved salg av varige driftsmidler	0	0
- Utbetalinger ved kjøp av varig driftsmidler	0	0
+ Innbetalinger ved salg av andre investeringer	0	0
- Utbetalinger ved kjøp av andre investeringer	0	0
= Netto kontantstrøm fra investeringsaktiviteter	0	0
- Utbetalinger av utbytte	-4 500 000	-7 200 000
= Netto kontantstrøm fra finansieringsaktiviteter	-4 500 000	-7 200 000
+/- Effekt valutakursendring på kontanter og kontantekvivalenter	0	
= Netto endring i kontanter og kontantekv.	26 627	50 333
+ Beholdning av kontanter og kontantekv. 1.1.	6 832 793	6 782 460
= Beholdning av kontanter og kontantekv. 31.12	6 859 421	6 832 793

**Hefin AS - Konsern****Resultat**

Driftsinntekter og driftskostnader	Note	2020	2019
Salgsinntekt		301 403 733	391 548 839
Annen driftsinntekt		19 624 488	26 137 140
Sum driftsinntekter		321 028 221	417 685 979
Varekostnad		234 885 694	307 767 549
Lønnskostnad	2	50 168 070	71 864 644
Avskrivning av driftsmidler og immaterielle eiendeler	4	7 595 256	9 305 339
Annen driftskostnad	2	31 910 009	35 345 404
Sum driftskostnader		324 559 030	424 282 935
Driftsresultat		-3 530 809	-6 596 956
Finansinntekter og finanskostnader			
Annen renteinntekt		90 678	251 943
Annen finansinntekt		402 063	380 570
Annen rentekostnad		94 259	120 693
Annen finanskostnad		2 753	25 625
Resultat av finansposter		395 729	486 196
Ordinært resultat før skattekostnad		-3 135 080	-6 110 761
Skattekostnad på ordinært resultat	3	-114 770	-68 710
Ordinært resultat		-3 020 310	-6 042 051
Ekstraordinære inntekter og kostnader			
Årsresultat		-3 020 310	-6 042 051
Overføringer			
Avsatt til utbytte		4 500 000	7 200 000
Avsatt til annen egenkapital	5	-7 520 310	-13 242 051
Sum disponert		-3 020 310	-6 042 051

Hefin AS

Side 2


**Hefin AS - Konsern**
Balanse

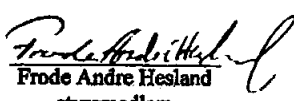
Eiendeler	Note	2020	2019
Anleggsmidler			
Immaterielle eiendeler			
Forskning og utvikling	4	7 299 000	8 334 000
Utsatt skattefordel	3	3 919 522	3 804 752
Sum immaterielle eiendeler		11 218 522	12 138 752
Varige driftsmidler			
Tomter, bygninger o.a. fast eiendom	4	108 580 429	111 437 533
Maskiner og anlegg	4	2 965 600	3 963 600
Driftsløsøre, inventar o.a. utstyr	4	20 827 500	23 304 000
Sum varige driftsmidler		132 373 529	138 705 133
Finansielle anleggsmidler			
Sum anleggsmidler		143 592 052	150 843 886
Omløpsmidler			
Lager av varer og annen beholdning		1 258 275	1 257 625
Fordringer			
Kundefordringer		839 744	1 184 279
Andre fordringer		9 014 620	7 298 874
Sum fordringer		9 854 363	8 483 153
Investeringer			
Bankinnskudd, kontanter o.l.	6	28 216 052	35 831 139
Sum omløpsmidler		39 328 690	45 571 917
Sum eiendeler		182 920 742	196 415 803


**Hefin AS - Konsern****Balanse**


Egenkapital og gjeld	Note	2020	2019
Innskutt egenkapital			
Aksjekapital	5	29 119 200	29 119 200
Sum innskutt egenkapital		29 119 200	29 119 200
Opptjent egenkapital			
Annen egenkapital	5	119 717 521	127 237 831
Sum opptjent egenkapital		119 717 521	127 237 831
Sum egenkapital		148 836 721	156 357 031
Gjeld			
Avsetning for forpliktelser			
Pensjonsforpliktelser		6 634 846	6 634 846
Sum avsetning for forpliktelser		6 634 846	6 634 846
Annen langsiktig gjeld			
Kortsiktig gjeld			
Leverandørgjeld		7 650 599	8 692 488
Betalbar skatt	3	0	21 435
Skyldig offentlige avgifter		3 732 393	5 380 981
Annen kortsiktig gjeld		16 066 183	19 329 022
Sum kortsiktig gjeld		27 449 175	33 423 926
Sum gjeld		34 084 021	40 058 772
Sum egenkapital og gjeld		182 920 742	196 415 803

Oslo, 31.08.2021
Styret i Hefin AS


Egil Erling Hesland
styremedlem


Frode Andre Hesland
styremedlem


Erling Hesland
styreleder


David Hesland
styremedlem



Hefin AS - Konsern

Noter til årsregnskapet for 2020

Note 1 Regnskapsprinsipper mv.

Årsregnskapet er satt opp i samsvar med regnskapsloven og god regnskapspraksis for små foretak.

Konsernet omfatter Hefin AS (morselskap), Egil Hesland AS, H-Eiendom AS, Moss Hotel AS, Norsk Spillecafe AS, Kreativ Consulting AS, Bingo Aarungården AS, Tønsberg Bingo AS, Kalico AS og Orion Feb AS.

I tillegg omfattes selskapet Orion Trondheim AS, som er et heleid datterselskap av Orion Feb AS, samt Norsk Helsevernutstyr AS og Colomaster Vest AS, som er heleide datterselskap av Kreativ Consulting AS.

Eiendeler bestemt til varig eie eller bruk er klassifisert som anleggsmidler. Andre eiendeler er klassifisert som omløpsmidler. Fordringer som skal tilbakebetales innen et år er uansett klassifisert som omløpsmidler. Ved klassifisering av kortsiktig og langsiktig gjeld er analoge kriterier lagt til grunn.

Anleggsmidler vurderes til anskaffelseskost, men nedskrives til virkelig verdi når verdifallet forventes ikke å være forbigående. Anleggsmidler med begrenset økonomisk levetid avskrives planmessig.

Omløpsmidler vurderes til laveste av anskaffelseskost og virkelig verdi. Kortsiktig gjeld balanseføres til nominelt mottatt beløp på etableringstidpunktet.

Fordringer oppføres til pålydende etter fradrag for avsetning til forventet tap. Avsetningen til tap gjøres på grunnlag av en individuell vurdering av de enkelte fordringene.

Varebeholdning er vurdert til laveste verdi av kostpris og antatt salgsverdi.

Skatter kostnadsføres når de påløper, det vil si at skattekostnaden er knyttet til det regnskapsmessige resultat før skatt.

Skattekostnaden består av betalbar skatt (skatt på årets skattepliktige inntekt) og endring i netto utsatt skatt.

Note 2 Lønnskostnader, antall ansatte, godtgjørelser, lån til ansatte med mer.

Det er ikke utbetalt godtgjørelse til styret i 2020.

Lønnskostnadene består av:	2020	2019
Lønninger og feriepenger	43 140 932	60 696 660
Arbeidsgiveravgift	6 081 110	9 379 963
Pensjonskostnad	594 136	1 232 531
Andre sosiale kostnader	351 892	555 500
Sum lønnskostnader mv.	50 168 070	71 864 644

Utsatte pensjonsforpliktelser er regulert med kr 0
Kostnadsført revisjonshonorar inkl. bingorevisjon (inkl. mva) i konsernet utgjør 883.843
Beløpet inkl. bistand med utarbeidelse av regnskap.



Hefin AS - Konsern

Noter til årsregnskapet for 2020

Note 3 Skatter

Skatter kostnadsføres når de påløper, det vil si at skattekostnaden er knyttet til det regnskapsmessige resultat før skatt. Skattekostnaden består av betalbar skatt (skatt på årets skattepliktige inntekt) og endring i netto utsatt skatt / utsatt skattefordel.

Utsatt skatt/skattefordel er beregnet på følgende måte:

Nedenfor er det gitt en spesifisering over forskjellen mellom det regnskapsmessige resultatet før skattekostnad og årets skattegrunnlag.

Årets skattekostnad:	
Betalbar skatt	0
Endring utsatt skatt	-114 770
Sum skatteinntekt i resultatregnskapet	-114 770
Betalbar skatt - korrigert gjeld	
Betalbar skatt av årets ordinære resultat	0
Betalbar skatt i balansen pr 31.12	0

	2 020	2 019	Endring
Utsatt skattefordel knyttet til midl.forskjeller	3 919 522	3 804 752	114 770

Note 4 Anleggsmidler

	Bygninger o.l	Maskiner, inventar, utstyr	Goodwill	FoU	Sum
Anskaffelseskost per 01.01	153 498 287	290 025 800	590 723	10 419 684	454 534 294
Årets tilgang		228 652	0		228 652
Årets avgang til ansk.kost.			0		0
Anskaffelseskost per 31.12	153 498 287	290 254 252	590 723	10 419 684	454 762 946
Akk. Avskrivninger per 01.01	42 060 754	250 758 000	590 723	2 085 684	295 495 161
Årets avskrivninger	2 857 104	3 703 152	0	1 035 000	7 595 256
Akk. Avskrivninger per 31.12	44 917 858	254 461 152	590 723	3 120 684	303 090 417
Akk. Nedskrivninger	0	12 000 000	0	0	12 000 000
Bokført verdi per 31.12	108 580 429	23 793 100	0	7 299 000	139 672 529

Økonomisk levetid	50 år	3 - 6 2/3 år	6 år	5-10 år
Avskrivningsplan	Lineær	Lineær	Lineær	Lineær
Avskrivningssats	1-3%	15-33 %	20%	Lineær



Hefin AS - Konsern

Noter til årsregnskapet for 2020

Note 5 Egenkapital

	<u>Aksje kapital</u>	<u>Annen egenkapital</u>	<u>Totalt</u>
Egenkapital per 01.01	20 119 200	127 237 831	166 357 031
Utdelt utbytte		-4 500 000	-4 500 000
Justering tidligere år			
Årets resultat		-3 020 310	-3 020 310
Egenkapital per 31.12	20 119 200	119 717 521	148 836 721

Morselskapet aksjekapital, kr. 20.119.200,- er fordelt på 1.200 aksjer pålydende kr. 24.268,-.

	<u>Antall aksjer</u>	<u>Andel</u>
Egil Hesland, styremedlem	120	10%
Erling Hesland, styreleder	360	30%
David Hesland, styremedlem	360	30%
Frode Hesland, styremedlem	360	30%
	<u>1200</u>	<u>100%</u>

Note 6 Bundne midler

I posten inngår bundne skattetrekkmidler med kr. 1 378.624.



HEFIN KONSERN

Kontantstrømsoppstilling

	2020	2019
Kontantstrømmer fra operasjonelle aktiviteter		
+/- Resultat før skattekostnad	-3 135 080	-6 110 761
- Periodens betalte skatter	-21 436	
+/- Tap/gevinst ved salg av anleggsmidler	0	-1 800 000
+ Avskrivninger	7 595 256	9 305 339
+/- Endring varelag	-650	306 802
+/- Endring kundefordringer	344 535	35 322
+/- Endring andre fordringer	-1 715 748	2 111 936
+/- Endring leverandørgjeld	-1 041 888	-1 091 228
+/- Endring annen gjeld	-4 911 427	-450 885
+/- Forskjell kostnadsført pensjon - betalte premier og lignende	0	0
+/- Endring i andre tidaavgrensingsposter		2
= Netto kontantstrøm fra operasjonelle aktiviteter	-2 886 435	2 306 524
Kontantstrømmer fra investeringsaktiviteter		
+ Innbetalinger ved salg av varige driftsmidler	0	0
- Utbetalinger ved kjøp av varig driftsmidler	-228 652	-4 864 602
+ Innbetalinger ved salg av andre investeringer	0	1 900 000
- Utbetalinger ved kjøp av andre investeringer	0	0
= Netto kontantstrøm fra investeringsaktiviteter	-228 652	-2 964 602
- Utbetalinger av utbytte	-4 500 000	-7 200 000
= Netto kontantstrøm fra finansieringsaktiviteter	-4 500 000	-7 200 000
+/- Effekt valutakursendring på kontanter og kontantekvivalenter	0	0
= Netto endring i kontanter og kontantekv.	-7 615 087	-7 858 078
+ Beholdning av kontanter og kontantekv. 1.1.	35 831 139	43 689 217
= Beholdning av kontanter og kontantekv. 31.12	28 216 052	35 831 139



Inter Revisor AS
Postboks 1211, 2806 Gjøvik
Tlf: +47 61 18 90 90
Faks: +47 61 18 90 80
Revisor/Org.nr.: NO 988 502 790
Foretaksregisteret

UAVHENGIG REVISORS BERETNING
Til generalforsamlingen i Hefin AS

Uttalelse om revisjonen av årsregnskapet

Konklusjon

Vi har revidert årsregnskapet til Hefin AS som viser et overskudd på kr 4 905.982 for selskapsregnskapet og et underskudd på kr 3 020 310 for konsernregnskapet, og etter vår mening:

- er årsregnskapet avgitt i samsvar med lov og forskrifter
- gir det medfølgende selskapsregnskapet et rettviseende bilde av den finansielle stillingen til Hefin AS per 31. desember 2020 og av selskapets resultater og kontantstrømmer for regnskapsåret som ble avsluttet per denne datoen i samsvar med regnskapslovens regler og god regnskapsskikk i Norge.
- gir det medfølgende konsernregnskapet et rettviseende bilde av den finansielle stillingen til konsernet Hefin AS per 31. desember 2020 og av konsernets resultater og kontantstrømmer for det avsluttede regnskapsåret i samsvar med regnskapslovens regler og god regnskapsskikk i Norge.

Årsregnskapet består av:

- selskapsregnskapet, som består av balanse per 31. desember 2020, resultatregnskap, og kontantstrømoppstilling for regnskapsåret avsluttet per denne datoen og noter, herunder et sammendrag av viktige regnskapsprinsipper, og
- konsernregnskapet som består av balanse per 31. desember 2020, resultatregnskap og kontantstrømoppstilling for regnskapsåret avsluttet per denne datoen og noter, herunder et sammendrag av viktige regnskapsprinsipper.

Grunnlag for konklusjonen

Vi har gjennomført revisjonen i samsvar med lov, forskrift og god revisjonsskikk i Norge, herunder de internasjonale revisjonsstandardene (ISA-ene). Våre oppgaver og plikter i henhold til disse standardene er beskrevet i *Revisors oppgaver og plikter ved revisjon av årsregnskapet*. Vi er uavhengige av selskapet slik det kreves i lov og forskrift, og har overholdt våre øvrige etiske forpliktelser i samsvar med disse kravene. Etter vår oppfatning er innhentet revisjonsbevis tilstrekkelig og hensiktsmessig som grunnlag for vår konklusjon.

Øvrig informasjon

Ledelsen er ansvarlig for øvrig informasjon. Øvrig informasjon består av informasjon i, men inkluderer ikke årsregnskapet og revisjonsberetningen.

Vår uttalelse om revisjonen av årsregnskapet dekker ikke øvrig informasjon, og vi attesterer ikke den øvrige informasjonen.

I forbindelse med revisjonen av årsregnskapet er det vår oppgave å lese øvrig informasjon med det formål å vurdere hvorvidt det foreligger vesentlig inkonsistens mellom øvrig informasjon og årsregnskapet, kunnskap vi har opparbeidet oss under revisjonen, eller hvorvidt den tilsynelatende inneholder vesentlig feilinformasjon. Dersom vi hadde konkludert med at den øvrige informasjonen inneholder vesentlig feilinformasjon er vi pålagt å rapportere det. Vi har ingenting å rapportere i så henseende.

Styret og daglig leders ansvar for årsregnskapet

Styret og daglig leder er ansvarlig for å utarbeide årsregnskapet i samsvar med lov og forskrifter, herunder for at det gir et rettviseende bilde i samsvar med regnskapslovens regler og god regnskapsskikk i Norge. Ledelsen er

Medlemmer av Den norske Revisorforening



også ansvarlig for slik intern kontroll som den finner nødvendig for å kunne utarbeide et årsregnskap som ikke inneholder vesentlig feilinformasjon, verken som følge av misligheter eller utilsiktede feil.

Ved utarbeidelsen av årsregnskapet må ledelsen ta standpunkt til selskapets og konsernets evne til fortsatt drift og opplyse om forhold av betydning for fortsatt drift. Forutsetningen om fortsatt drift skal legges til grunn for årsregnskapet så lenge det ikke er sannsynlig at virksomheten vil bli avviklet.

Revisors oppgaver og plikter ved revisjonen av årsregnskapet

Vårt mål er å oppnå betryggende sikkerhet for at årsregnskapet som helhet ikke inneholder vesentlig feilinformasjon, verken som følge av misligheter eller utilsiktede feil, og å avgi en revisjonsberetning som inneholder vår konklusjon. Betryggende sikkerhet er en høy grad av sikkerhet, men ingen garanti for at en revisjon utført i samsvar med lov, forskrift og god revisjonsskikk i Norge, herunder ISA-ene, alltid vil avdekke vesentlig feilinformasjon som eksisterer. Feilinformasjon kan oppstå som følge av misligheter eller utilsiktede feil. Feilinformasjon blir vurdert som vesentlig dersom den enkeltvis eller samlet med rimelighet kan forventes å påvirke økonomiske beslutninger som brukerne foretar basert på årsregnskapet.

For videre beskrivelse av revisors oppgaver og plikter vises det til <https://revisorforeningen.no/revisjonsberetninger>

Uttalelse om øvrige lovmessige krav

Konklusjon om årsberetningen

Basert på vår revisjon av årsregnskapet som beskrevet ovenfor, mener vi at opplysningene i årsberetningen om årsregnskapet, og forutsetningen om fortsatt drift er konsistente med årsregnskapet og i samsvar med lov og forskrifter.

Konklusjon om registrering og dokumentasjon

Basert på vår revisjon av årsregnskapet som beskrevet ovenfor, og kontrollhandlinger vi har funnet nødvendig i henhold til internasjonal standard for attestasjonsoppdrag (ISAE) 3000 «Attestasjonsoppdrag som ikke er revisjon eller forenklet revisorkontroll av historisk finansiell informasjon», mener vi at ledelsen har oppfylt sin plikt til å sørge for ordentlig og oversiktlig registrering og dokumentasjon av selskapets regnskapsopplysninger i samsvar med lov og god bokføringskikk i Norge.

GJØVIK, 31.august 2021

Inter Revisor AS

Kai B. Aasen
Statsautorisert revisor