



## ÅRSREGNSKAPET FOR REGNSKAPSÅRET 2020 - GENERELL INFORMASJON

### Enheten

Organisasjonsnummer: 876 549 522  
Organisasjonsform: Aksjeselskap  
Foretaksnavn: MAGNE ARVESEN & SØNNER AS  
Forretningsadresse: 9455 ENGENES

### Regnskapsår

Årsregnskapets periode: 01.01.2020 - 31.12.2020

### Konsern

Morselskap i konsern: Ja  
Konsernregnskap lagt ved: Ja

### Regnskapsregler

Regler for små foretak benyttet: Nei  
Benyttet ved utarbeidelsen av årsregnskapet til selskapet: Regnskapslovens alminnelige regler  
Benyttet ved utarbeidelsen av årsregnskapet til konsernet: Regnskapslovens alminnelige regler

### Årsregnskapet fastsatt av kompetent organ

Bekreftet av representant for selskapet: RUNE TØLLEFSEN  
Dato for fastsettelse av årsregnskapet: 16.09.2021

### Grunnlag for avgivelse

År 2020: Årsregnskapet er elektronisk innlevert  
År 2019: Tall er hentet fra elektronisk innlevert årsregnskap fra 2020

*Det er ikke krav til at årsregnskapet m.v. som sendes til Regnskapsregisteret er undertegnet. Kontrollen på at dette er utført ligger hos revisor/enhetens øverste organ. Sikkerheten ivaretas ved at innsender har rolle/rettighet for innsending av årsregnskapet via Altinn, og ved at det bekreftes at årsregnskapet er fastsatt av kompetent organ.*

Brønnøysundregistrene, 06.10.2021



## Resultatregnskap

| Beløp i: NOK                                  | Note | 2020              | 2019              |
|---|------|-------------------|-------------------|
| <b>RESULTATREGNSKAP</b>                       |      |                   |                   |
| <b>Inntekter</b>                              |      |                   |                   |
| Annen driftsinntekt                           |      | 264 802           | 314 149           |
| <b>Sum inntekter</b>                          |      | <b>264 802</b>    | <b>314 149</b>    |
| <b>Kostnader</b>                              |      |                   |                   |
| Lønnskostnad                                  | 1    | 198 863           |                   |
| Avskrivning på varige driftsmidler            | 2    | 108 454           | 108 454           |
| Annen driftskostnad                           | 1    | 993 271           | 550 528           |
| <b>Sum kostnader</b>                          |      | <b>1 300 588</b>  | <b>658 983</b>    |
| <b>Driftsresultat</b>                         |      | <b>-1 035 786</b> | <b>-344 834</b>   |
| <b>Finansinntekter og finanskostnader</b>     |      |                   |                   |
| Inntekt på inv. i tilknyttet selskap          |      | 1 000 000         |                   |
| Renteinntekt fra foretak i samme konsern      |      |                   | 1 025 043         |
| Annen renteinntekt                            |      | 7 369             | 224               |
| <b>Sum finansinntekter</b>                    |      | <b>1 007 369</b>  | <b>1 025 267</b>  |
| Nedskr. av finansielle anleggsmidler          |      | 3 000 000         |                   |
| Rentekostnad til foretak i samme konsern      |      | 5 174 967         | 3 385 129         |
| Annen rentekostnad                            |      | 287 409           | 329 020           |
| Annen finanskostnad                           |      |                   | 146               |
| <b>Sum finanskostnader</b>                    |      | <b>8 462 376</b>  | <b>3 714 295</b>  |
| <b>Netto finans</b>                           |      | <b>-7 455 008</b> | <b>-2 689 028</b> |
| <b>Ordinært resultat før skattekostnad</b>    |      | <b>-8 490 794</b> | <b>-3 033 861</b> |
| Skattekostnad på ordinært resultat            | 4    | -1 422 440        | -666 395          |
| <b>Ordinært resultat etter skattekostnad</b>  |      | <b>-7 068 354</b> | <b>-2 367 466</b> |
| <b>Årsresultat</b>                            |      | <b>-7 068 354</b> | <b>-2 367 466</b> |
| <b>Årsresultat etter minoritetsinteresser</b> |      | <b>-7 068 354</b> | <b>-2 367 466</b> |
| <b>Overføringer og disponeringer</b>          |      |                   |                   |



## Resultatregnskap

| <b>Beløp i: NOK</b>                      | <b>Note</b> | <b>2020</b>       | <b>2019</b>       |
|--|-------------|-------------------|-------------------|
| Ordinært utbytte                         |             | 10 000 000        | 5 000 000         |
| Overføringer annen egenkapital           |             | -17 068 354       | -7 367 466        |
| <b>Sum overføringer og disponeringer</b> |             | <b>-7 068 354</b> | <b>-2 367 466</b> |



## Balanse

| Beløp i: NOK                                   | Note | 2020               | 2019               |
|--|------|--------------------|--------------------|
| <b>BALANSE - EIENDELER</b>                     |      |                    |                    |
| <b>Anleggsmidler</b>                           |      |                    |                    |
| <b>Immaterielle eiendeler</b>                  |      |                    |                    |
| Utsatt skattefordel                            |      | 587 338            | 566 951            |
| <b>Sum immaterielle eiendeler</b>              |      | <b>587 338</b>     | <b>566 951</b>     |
| <b>Varige driftsmidler</b>                     |      |                    |                    |
| Tomter, bygninger og annen fast eiendom        | 2    | 1 749 477          | 1 857 931          |
| <b>Sum varige driftsmidler</b>                 |      | <b>1 749 477</b>   | <b>1 857 931</b>   |
| <b>Finansielle anleggsmidler</b>               |      |                    |                    |
| Investering i datterselskap                    | 3    | 327 390 178        | 300 390 178        |
| Investeringer i tilknyttet selskap             | 3    | 30 350 000         | 15 350 000         |
| Investeringer i aksjer og andeler              |      | 2 000 000          |                    |
| <b>Sum finansielle anleggsmidler</b>           |      | <b>359 740 178</b> | <b>315 740 178</b> |
| <b>Sum anleggsmidler</b>                       |      | <b>362 076 993</b> | <b>318 165 060</b> |
| <b>Omløpsmidler</b>                            |      |                    |                    |
| <b>Varer</b>                                   |      |                    |                    |
| <b>Fordringer</b>                              |      |                    |                    |
| Andre fordringer                               |      | 1 435 403          | 15 047 822         |
| Konsernfordringer                              | 3    | 1 397 005          | 25 175 078         |
| <b>Sum fordringer</b>                          |      | <b>2 832 408</b>   | <b>40 222 900</b>  |
| <b>Bankinnskudd, kontanter og lignende</b>     |      |                    |                    |
| Bankinnskudd, kontanter o.l.                   |      | 6 746 779          | 93 069             |
| <b>Sum bankinnskudd, kontanter og lignende</b> |      | <b>6 746 779</b>   | <b>93 069</b>      |
| <b>Sum omløpsmidler</b>                        |      | <b>9 579 187</b>   | <b>40 315 969</b>  |
| <b>SUM EIENDELER</b>                           |      | <b>371 656 180</b> | <b>358 481 029</b> |

## BALANSE - EGENKAPITAL OG GJELD



## Balanse

| Beløp i: NOK                      | Note | 2020               | 2019               |
|-----------------------------------|------|--------------------|--------------------|
| <b>Egenkapital</b>                |      |                    |                    |
| <b>Innskutt egenkapital</b>       |      |                    |                    |
| Selskapskapital                   | 6    | 100 000            | 100 000            |
| <b>Sum innskutt egenkapital</b>   |      | <b>100 000</b>     | <b>100 000</b>     |
| <b>Opptjent egenkapital</b>       |      |                    |                    |
| Fond for vurderingsforskjeller    |      | 62 283 056         | 62 283 056         |
| Annen egenkapital                 | 6,7  | 140 591 640        | 157 659 994        |
| <b>Sum opptjent egenkapital</b>   |      | <b>202 874 696</b> | <b>219 943 050</b> |
| <b>Sum egenkapital</b>            |      | <b>202 974 696</b> | <b>220 043 050</b> |
| <b>Gjeld</b>                      |      |                    |                    |
| <b>Langsiktig gjeld</b>           |      |                    |                    |
| <b>Annen langsiktig gjeld</b>     |      |                    |                    |
| Langsiktig konserngjeld           | 3    | 134 299 663        | 112 255 248        |
| <b>Sum annen langsiktig gjeld</b> |      | <b>134 299 663</b> | <b>112 255 248</b> |
| <b>Sum langsiktig gjeld</b>       |      | <b>134 299 663</b> | <b>112 255 248</b> |
| <b>Kortsiktig gjeld</b>           |      |                    |                    |
| Leverandørgjeld                   |      | 30 702             | 181 173            |
| Skyldig offentlige avgifter       |      | 9 001              | 2 750              |
| Utbytte                           |      | 10 000 000         | 5 000 000          |
| Kortsiktig konserngjeld           | 3    | 10 812 387         | 7 609 908          |
| Annen kortsiktig gjeld            |      | 13 529 732         | 13 388 900         |
| <b>Sum kortsiktig gjeld</b>       |      | <b>34 381 822</b>  | <b>26 182 731</b>  |
| <b>Sum gjeld</b>                  |      | <b>168 681 485</b> | <b>138 437 979</b> |
| <b>SUM EGENKAPITAL OG GJELD</b>   |      | <b>371 656 180</b> | <b>358 481 029</b> |



## Konsernets resultatregnskap

| Beløp i: NOK   | Note | 2020               | 2019               |
|--|------|--------------------|--------------------|
| <b>RESULTATREGNSKAP</b>  |      |                    |                    |
| <b>Inntekter</b>   |      |                    |                    |
| Salgsinntekt   |      | 561 089 325        | 501 405 485        |
| Annen driftsinntekt  |      | 26 602 036         | 101 896 374        |
| <b>Sum inntekter</b>   |      | <b>587 691 361</b> | <b>603 301 859</b> |
| <b>Kostnader</b>   |      |                    |                    |
| Endring i beholdning av varer under tilvirkning og ferdig tilvirkede varer |      | -1 327 084         | -92 168 864        |
| Varekostnad  |      | 320 330 237        | 248 837 198        |
| Lønnskostnad   | 1    | 79 885 247         | 76 983 966         |
| Ordinære   | 2    | 45 630 924         | 40 054 857         |
| Ordinære   | 1    | 93 831 185         | 86 096 589         |
| <b>Sum kostnader</b>   |      | <b>538 350 509</b> | <b>359 803 746</b> |
| <b>Driftsresultat</b>  |      | <b>49 340 852</b>  | <b>243 498 113</b> |
| <b>Finansinntekter og finanskostnader</b>                                  |      |                    |                    |
| Ord  | 4    | 1 000 000          |                    |
| Annen renteinntekt   |      | 1 055 303          | 2 030 332          |
| Ord  |      | 2 818 718          | 1 334 671          |
| <b>Sum finansinntekter</b>   |      | <b>4 874 021</b>   | <b>3 365 003</b>   |
| Annen rentekostnad   |      | 22 487 790         | 26 267 498         |
| Ord  |      | 3 564              | 6 196              |
| <b>Sum finanskostnader</b>   |      | <b>22 491 354</b>  | <b>26 273 694</b>  |
| <b>Netto finans</b>  |      | <b>-17 617 333</b> | <b>-22 908 691</b> |
| <b>Ordinært resultat før skattekostnad</b>                                 |      | <b>31 723 519</b>  | <b>220 589 422</b> |
| Ord  | 3    | 8 251 737          | 51 091 138         |
| <b>Ordinært resultat etter skattekostnad</b>                               |      | <b>23 471 781</b>  | <b>169 498 283</b> |
| <b>Årsresultat</b>   |      | <b>23 471 781</b>  | <b>169 498 283</b> |
| <b>Årsresultat etter minoritetsinteresser</b>                              |      | <b>23 471 781</b>  | <b>169 498 283</b> |



## Konsernets resultatregnskap

| <b>Beløp i: NOK</b>                      | <b>Note</b> | <b>2020</b>       | <b>2019</b>        |
|--|-------------|-------------------|--------------------|
| <b>Overføringer og disponeringer</b>     |             |                   |                    |
| Ordinært utbytte                         |             | 10 000 000        | 5 000 000          |
| Ord                                      |             | 13 471 781        | 164 498 282        |
| <b>Sum overføringer og disponeringer</b> |             | <b>23 471 781</b> | <b>169 498 282</b> |



## Konsernets balanse

| Beløp i: NOK  | Note | 2020                 | 2019               |
|---|------|----------------------|--------------------|
| <b>BALANSE - EIENDELER</b>                                  |      |                      |                    |
| <b>Anleggsmidler</b>  |      |                      |                    |
| <b>Immaterielle eiendeler</b>                               |      |                      |                    |
| Ord   | 2    | 486 811 885          | 483 003 631        |
| <b>Sum immaterielle eiendeler</b>                           |      | <b>486 811 885</b>   | <b>483 003 631</b> |
| <b>Varige driftsmidler</b>                                  |      |                      |                    |
| Ord   | 2    | 100 488 480          | 90 174 014         |
| Ord   | 2    | 73 207 293           | 49 263 662         |
| Ord   | 2    | 154 891 569          | 176 954 922        |
| Ord   | 2    | 345 830 369          | 7 287 398          |
| <b>Sum varige driftsmidler</b>                              |      | <b>674 417 711</b>   | <b>323 679 996</b> |
| <b>Finansielle anleggsmidler</b>                            |      |                      |                    |
| Investeringer i tilknyttet selskap                          | 4    | 71 626 729           | 56 626 729         |
| Lån til tilknyttet selskap og felles kontrollert virksomhet | 4    | 6 050 000            | 11 050 000         |
| Ord   |      | 4 383 194            | 11 348 613         |
| Ord   | 4    | 11 879 521           | 10 062 825         |
| <b>Sum finansielle anleggsmidler</b>                        |      | <b>93 939 444</b>    | <b>89 088 167</b>  |
| <b>Sum anleggsmidler</b>                                    |      | <b>1 255 169 040</b> | <b>895 771 795</b> |
| <b>Omløpsmidler</b>   |      |                      |                    |
| <b>Varer</b>  |      |                      |                    |
| Ord   |      | 195 339 220          | 197 919 703        |
| <b>Sum varer</b>  |      | <b>195 339 220</b>   | <b>197 919 703</b> |
| <b>Fordringer</b>   |      |                      |                    |
| Ord   | 4    | 26 433 490           | 124 241 185        |
| Ord   | 4    | 16 957 341           | 161 803 282        |
| <b>Sum fordringer</b>                                       |      | <b>43 390 831</b>    | <b>286 044 467</b> |
| <b>Investeringer</b>  |      |                      |                    |
| Ord   |      | 1 223 230            | 998 657            |
| Ord   |      |                      |                    |
| <b>Sum investeringer</b>                                    |      | <b>1 223 230</b>     | <b>998 657</b>     |



## Konsernets balanse

| Beløp i: NOK                                   | Note | 2020                 | 2019                 |
|--|------|----------------------|----------------------|
| <b>Bankinnskudd, kontanter og lignende</b>     |      |                      |                      |
| Ord  |      | 77 015 057           | 94 639 448           |
| <b>Sum bankinnskudd, kontanter og lignende</b> |      | <b>77 015 057</b>    | <b>94 639 448</b>    |
| <b>Sum omløpsmidler</b>                        |      | <b>316 968 338</b>   | <b>579 602 275</b>   |
| <b>SUM EIENDELER</b>                           |      | <b>1 572 137 378</b> | <b>1 475 374 069</b> |
| <b>BALANSE - EGENKAPITAL OG GJELD</b>          |      |                      |                      |
| <b>Egenkapital</b>                             |      |                      |                      |
| <b>Innskutt egenkapital</b>                    |      |                      |                      |
| Ord  | 5    | 100 000              | 100 000              |
| <b>Sum innskutt egenkapital</b>                |      | <b>100 000</b>       | <b>100 000</b>       |
| <b>Opptjent egenkapital</b>                    |      |                      |                      |
| Ord  | 5    | 603 984 654          | 590 512 871          |
| <b>Sum opptjent egenkapital</b>                |      | <b>603 984 654</b>   | <b>590 512 871</b>   |
| <b>Sum egenkapital</b>                         |      | <b>604 084 654</b>   | <b>590 612 871</b>   |
| <b>Gjeld</b>                                   |      |                      |                      |
| <b>Langsiktig gjeld</b>                        |      |                      |                      |
| Pensjonsforpliktelser                          | 6    | 13 083 750           | 10 001 454           |
| Utsatt skatt                                   | 3    | 95 809 965           | 94 252 565           |
| <b>Sum avsetninger for forpliktelser</b>       |      | <b>108 893 715</b>   | <b>104 254 019</b>   |
| <b>Annen langsiktig gjeld</b>                  |      |                      |                      |
| Gjeld til kredittinstitusjoner                 |      | 718 449 260          | 602 705 344          |
| Ord  |      |                      |                      |
| <b>Sum annen langsiktig gjeld</b>              |      | <b>718 449 260</b>   | <b>602 705 344</b>   |
| <b>Sum langsiktig gjeld</b>                    |      | <b>827 342 975</b>   | <b>706 959 363</b>   |
| <b>Kortsiktig gjeld</b>                        |      |                      |                      |
| Ord  |      | 26 691 220           |                      |
| Leverandørgjeld                                | 4    | 44 377 501           | 107 579 394          |



## Konsernets balanse

| <b>Beløp i: NOK</b>             | <b>Note</b> | <b>2020</b>          | <b>2019</b>          |
|---------------------------------|-------------|----------------------|----------------------|
| Ord                             | 3           | 8 381 944            | 10 245 143           |
| Ord                             |             | 10 685 011           | 16 768 267           |
| Utbytte                         |             | 10 000 000           | 5 000 000            |
| Ord                             |             | 40 574 073           | 38 209 031           |
| <b>Sum kortsiktig gjeld</b>     |             | <b>140 709 749</b>   | <b>177 801 835</b>   |
| <b>Sum gjeld</b>                |             | <b>968 052 724</b>   | <b>884 761 198</b>   |
| <b>SUM EGENKAPITAL OG GJELD</b> |             | <b>1 572 137 378</b> | <b>1 475 374 069</b> |



Til generalforsamlingen i  
Magne Arvesen & Sønner AS

## HrH Revisjon AS

Postboks 509, 9485 Harstad  
Havnegata 4, 3. etg. 9404 Harstad  
Foretaksregisteret: 980 404 277 MVA  
Telefon: 90 40 41 40  
E-post: [harstad@hrh.no](mailto:harstad@hrh.no)  
Medlem av Den norske Revisorforening

## Revisors beretning 2020

### Uttalelse om årsregnskapet

Vi har revidert Magne Arvesen & Sønner AS' årsregnskap som består av selskapsregnskap, som viser et underskudd på kr 7.068.354, og konsernregnskap som viser et overskudd på kr 23.471.783. Årsregnskapet består av balanse per 31. desember 2020, resultatregnskap og kontantstrømoppstilling for regnskapsåret avsluttet per denne datoen, og noter til årsregnskapet, herunder et sammendrag av viktige regnskapsprinsipper.

Etter vår mening er det medfølgende årsregnskapet avgitt i samsvar med lov og forskrifter og gir et rettviseende bilde av selskapets finansielle stilling per 31. desember 2020, og av dets resultater og kontantstrømmer for regnskapsåret avsluttet per denne datoen i samsvar med regnskapslovens regler og god regnskapsskikk i Norge.

### Grunnlag for konklusjonen

Vi har gjennomført revisjonen i samsvar med lov, forskrift og god revisjonsskikk i Norge, herunder de internasjonale revisjonsstandardene (ISA-ene). Våre oppgaver og plikter i henhold til disse standardene er beskrevet i Revisors oppgaver og plikter ved revisjon av årsregnskapet. Vi er uavhengige av selskapet slik det kreves i lov og forskrift, og har overholdt våre øvrige etiske forpliktelser i samsvar med disse kravene. Etter vår oppfatning er innhentet revisjonsbevis tilstrekkelig og hensiktsmessig som grunnlag for vår konklusjon.

### Øvrig informasjon

Ledelsen er ansvarlig for øvrig informasjon. Øvrig informasjon består av årsberetningen, men inkluderer ikke årsregnskapet og revisjonsberetningen.

Vår uttalelse om revisjonen av årsregnskapet dekker ikke øvrig informasjon, og vi attesterer ikke den øvrige informasjonen.

I forbindelse med revisjonen av årsregnskapet er det vår oppgave å lese øvrig informasjon med det formål å vurdere hvorvidt det foreligger vesentlig inkonsistens mellom øvrig informasjon og årsregnskapet, kunnskap vi har opparbeidet oss under revisjonen, eller hvorvidt den tilsynelatende inneholder vesentlig feilinformasjon. Dersom vi hadde konkludert med at den øvrige informasjonen inneholder vesentlig feilinformasjon er vi pålagt å rapportere det. Vi har ingenting å rapportere i så henseende.

### Styrets og daglig leders ansvar for årsregnskapet

Styret og daglig leder (ledelsen) er ansvarlig for å utarbeide årsregnskapet i samsvar med lov og forskrifter, herunder for at det gir et rettviseende bilde i samsvar med regnskapslovens regler og god regnskapsskikk i Norge. Ledelsen er også ansvarlig for slik intern kontroll som den finner nødvendig for å kunne utarbeide et årsregnskap som ikke inneholder vesentlig feilinformasjon, verken som følge av misligheter eller utilsiktede feil.



## **HrH** Revisjon

Ved utarbeidelsen av årsregnskapet må ledelsen ta standpunkt til selskapets evne til fortsatt drift og opplyse om forhold av betydning for fortsatt drift. Forutsetningen om fortsatt drift skal legges til grunn for årsregnskapet så lenge det ikke er sannsynlig at virksomheten vil bli avviklet.

### *Revisors oppgaver og plikter ved revisjonen av årsregnskapet*

Vårt mål er å oppnå betryggende sikkerhet for at årsregnskapet som helhet ikke inneholder vesentlig feilinformasjon, verken som følge av misligheter eller utilsiktede feil, og å avgi en revisjonsberetning som inneholder vår konklusjon. Betryggende sikkerhet er en høy grad av sikkerhet, men ingen garanti for at en revisjon utført i samsvar med lov, forskrift og god revisjonsskikk i Norge, herunder ISA-ene, alltid vil avdekke vesentlig feilinformasjon som eksisterer. Feilinformasjon kan oppstå som følge av misligheter eller utilsiktede feil. Feilinformasjon blir vurdert som vesentlig dersom den enkeltvis eller samlet med rimelighet kan forventes å påvirke økonomiske beslutninger som brukerne foretar basert på årsregnskapet.

For videre beskrivelse av revisors oppgaver og plikter vises det til <https://revisorforeningen.no/revisjonsberetninger>

### **Uttalelse om øvrige lovmessige krav**

#### *Konklusjon om årsberetningen*

Basert på vår revisjon av årsregnskapet som beskrevet ovenfor, mener vi at opplysningene i årsberetningen om årsregnskapet og forutsetningen om fortsatt er konsistente med årsregnskapet og i samsvar med lov og forskrifter.

#### *Konklusjon om registrering og dokumentasjon*

Basert på vår revisjon av årsregnskapet som beskrevet ovenfor, og kontrollhandlinger vi har funnet nødvendig i henhold til internasjonal standard for attestasjonsoppdrag (ISAE) 3000 «Attestasjonsoppdrag som ikke er revisjon eller forenklet revisorkontroll av historisk finansiell informasjon», mener vi at ledelsen har oppfylt sin plikt til å sørge for ordentlig og oversiktlig registrering og dokumentasjon av selskapets regnskapsopplysninger i samsvar med lov og god bokføringsskikk i Norge.


Harstad, 14. september 2021

*HrH Revisjon AS*


*Eivind L. Krokeide*

Eivind Lorentzen Krokeide  
statsautorisert revisor



 Legally signed by  
Marius Arvesen  
13.09.2021

 Legally signed by  
Johannes Arne  
13.09.2021

 Legally signed by  
Børge Arvesen  
13.09.2021

**Årsregnskap 2020  
for  
Magne Arvesen & Sønner AS**

**Foretaksnr. 876549522**

**Utarbeidet av:**

Accountor Harstad (TøCo AS)  
Autorisert regnskapsførerselskap  
Postboks 597  
9486 HARSTAD  
Regnskapsførernummer 946037230



Magne Arvesen & Sønner AS

## Årsberetning 2020

Legally signed by  
Marius Arvesen  
13.09.2021

Legally signed by  
Johannes Arne  
13.09.2021

Legally signed by  
Børge Arvesen  
13.09.2021

### *Virksomhetens art og lokalisering*

Magne Arvesen & Sønner AS driver med utleie av eiendom og forvaltning av datterselskapene. Selskapets lokaler ligger på Engenes i Troms. Magne Arvesen & Sønner AS er morselskap til Kleiva Fiskefarm AS, Midnattsol AS, M. Arvesen Eiendom AS og Arvesen AS. Virksomheten i datterselskapet Arvesen AS har hatt økt omfang siste år, og består i dag av Engenes Fiskeriselskap AS og Nordhavet AS. M. Arvesen Eiendom AS eier og forvalter fast eiendom. Den største virksomheten i konsernet har de siste årene vært virksomheten i datterselskapet Kleiva Fiskefarm AS.

Konsernet har sine to vesentlige virksomhetsområder innenfor oppdrettsvirksomhet og fiskebåtrederi.

Morselskapet har, som tidligere år, konsolidert regnskapene til Kleiva Fiskefarm AS, M. Arvesen Eiendom AS, Midnattsol AS og Arvesen AS i konsernregnskapet. Datter-datter selskap er også konsolidert inn i konsernregnskapet.

### *Selskapets stilling og resultat av virksomheten*

Etter styrets oppfatning gir det fremlagte årsregnskap for regnskapsåret et riktig uttrykk for morselskapets og konsernets stilling og resultat av virksomheten. Morselskapet og konsernet har oppnådd gode resultater de seneste årene og har solid egenkapital og god likviditet. Morselskapet og konsernet har en god og betalingsdyktig kundemasse noe som skaper trygghet for selskapet. Morselskapets og konsernets kontantstrøm fra driften gir muligheter for vesentlige investeringer og finansiell utvikling. Utover det som fremgår av regnskapet, kjenner ikke styret til andre forhold vedrørende markedsforhold og prisutvikling som er av interesse for å bedømme morselskapet og konsernet. Etter utgangen av regnskapsåret har det ikke inntruffet forhold som det ikke er tatt hensyn til i årsoppgjøret og som er viktig for å bedømme morselskapets og konsernets resultat og stilling.

### *Framtidig utvikling*

Konkurransen i denne bransjen vil fortsatt være stor og de økonomiske resultatene som oppnås forventes i vesentlig grad å være påvirket av eksterne forhold knyttet til krav fra offentlige myndigheter, salgspriser, sykdomsbilde, mv. Styret mener morselskapet og konsernet er godt forberedt til å møte fremtidige påvirkninger og utfordringer.

### *Hendelser etter balansedagen*

Ingen vesentlige hendelser har inntruffet etter balansedagen.

### *Finansiell risiko*

Morselskapet og konsernet er ikke direkte eksponert for valutarisiko da selskapets produkter selges i norske kroner. Morselskapet og konsernet er derfor ikke spesielt utsatt for valutarisiko. Ved behov vil bruk av finansielle instrumenter, for å redusere valutarisiko, kunne bli vurdert av selskapenes ledelse.


### *Markedsrisiko*

Selskapet er eksponert for prisendringer på produktene i markedet. Salget skjer i all hovedsak i eurosonen og dette medfører at selskapet indirekte er eksponert for prisendringer som følge av endringer i valutakurser, selv om alt salg foregår i norske kroner. Selskapet er eksponert for endringer i rentenivået fordi selskapets gjeld har flytende rente. Ved behov vil bruk av finansielle instrumenter for å redusere prisrisiko, valutarisiko og renterisiko kunne bli vurdert av selskapets ledelse. Selskapet har foretatt valutasikring i forbindelse med bygging av ny tråler.




Magne Arvesen & Sønner AS

## Årsberetning 2020

 Legally signed by  
Marius Arvesen  
13.09.2021

 Legally signed by  
Johannes Arne  
13.09.2021

 Legally signed by  
Børge Arvesen  
13.09.2021

### *Likviditetsrisiko*

Ledelsen vurderer likviditeten i selskapet og konsernet som god og det er ikke besluttet å innføre tiltak som endrer likviditetsrisikoen.

### *Fortsatt drift*

Forutsetningen om fortsatt drift er lagt til grunn for avleggelsen av årsregnskapet og konsernregnskapet. Styret bekrefter at denne forutsetningen er til stede for morselskapet og konsernet.

### *Arbeidsmiljø*

Arbeidsmiljøet i bedriften anses som godt og det er ikke satt igang spesielle tiltak på området i regnskapsåret. Selskapet har ikke hatt vesentlige ulykker, skader eller uvanlig sykefravær i året som har gått. Morselskapet Magne Arvesen og Sønner AS har ingen ansatte.

### *Likestilling*

Selskapet er et typisk familieselskap. Det praktiseres likhet for ansatte og søkere til stillinger på alle nivåer i selskapet, uansett kjønn. Styret har ut fra vurdering av bedriftens størrelse, antall ansatte og stillingskategorier ikke funnet det nødvendig å iverksette spesielle tiltak med hensyn til likestilling.

### *Ytre miljø*

Selskapets virksomhet påvirker ikke det ytre miljø ut over det som er vanlig for denne type virksomhet. Utslipp av organisk materiale fra virksomheten skjer innenfor de krav offentlige myndigheter stiller til driftstillatelsen for virksomheten. Oppdrettsselskapet er tilknyttet veterinærordning.

### *Forskning og utvikling*

Selskapet hadde ingen spesielle forsknings- eller utviklingsprosjekter i regnskapsåret.

### *Styrets forslag til disponering av overskudd*

Styret foreslår å disponere resultatene slik det fremgår av resultatregnskapet for morselskapet og konsernet.

Engenes, den 25. juni 2021  
for Magne Arvesen & Sønner AS

Johannes A Arvesen  
Styrets leder

Børge Arvesen  
Styremedlem

Marius Arvesen  
Daglig Leder



Magne Arvesen & Sønner AS

Legally signed by  
Marius Arvesen  
13.09.2021

Legally signed by  
Johannes Arne  
13.09.2021

Legally signed by  
Børge Arvesen  
13.09.2021

## Resultatregnskap

|  | Note | 2020               | 2019               |
|--|------|--------------------|--------------------|
| <b>DRIFTSINNEKTER OG DRIFTSKOSTNADER</b> |      |                    |                    |
| <b>Driftsinntekter</b>                   |      |                    |                    |
| Annen driftsinntekt                      |      | 264 802            | 314 149            |
| <b>Sum driftsinntekter</b>               |      | <b>264 802</b>     | <b>314 149</b>     |
| <b>Driftskostnader</b>                   |      |                    |                    |
| Lønnskostnad                             | 1    | 198 863            | 0                  |
| Avskrivning på varige driftsmidler       | 2    | 108 454            | 108 454            |
| Annen driftskostnad                      | 1    | 993 271            | 550 528            |
| <b>Sum driftskostnader</b>               |      | <b>1 300 588</b>   | <b>658 983</b>     |
| <b>DRIFTSRESULTAT</b>                    |      | <b>(1 035 786)</b> | <b>(344 834)</b>   |
| <b>FINANSINNEKTER OG FINANSKOSTNADER</b> |      |                    |                    |
| <b>Finansinntekter</b>                   |      |                    |                    |
| Inntekt på inv. i tilknyttet selskap     |      | 1 000 000          | 0                  |
| Renteinnt. fra foretak i samme konsern   |      | 0                  | 1 025 043          |
| Annen renteinntekt                       |      | 7 369              | 224                |
| <b>Sum finansinntekter</b>               |      | <b>1 007 369</b>   | <b>1 025 267</b>   |
| <b>Finanskostnader</b>                   |      |                    |                    |
| Nedskr. av finansielle anleggsmidler     |      | 3 000 000          | 0                  |
| Rentekostn. til foretak i samme konsern  |      | 5 174 967          | 3 385 129          |
| Annen rentekostnad                       |      | 287 409            | 329 020            |
| Annen finanskostnad                      |      | 0                  | 146                |
| <b>Sum finanskostnader</b>               |      | <b>8 462 376</b>   | <b>3 714 295</b>   |
| <b>NETTO FINANSPOSTER</b>                |      | <b>(7 455 008)</b> | <b>(2 689 028)</b> |
| <b>ORDINÆRT RES. FØR SKATTEKOSTNAD</b>   |      | <b>(8 490 794)</b> | <b>(3 033 861)</b> |
| Skattekostnad på ordinært resultat       | 4    | (1 422 440)        | (666 395)          |
| <b>ORDINÆRT RESULTAT</b>                 |      | <b>(7 068 354)</b> | <b>(2 367 466)</b> |
| <b>ARSRESULTAT</b>                       |      | <b>(7 068 354)</b> | <b>(2 367 466)</b> |
| <b>OVERFØRINGER</b>                      |      |                    |                    |
| Avsatt til ordinært utbytte              |      | 10 000 000         | 5 000 000          |
| Overføringer annen egenkapital           |      | (17 068 354)       | (7 367 466)        |
| <b>SUM OVERFØRINGER</b>                  |      | <b>(7 068 354)</b> | <b>(2 367 466)</b> |



Magne Arvesen & Sønner AS

Legally signed by  
Marius Arvesen  
13.09.2021

Legally signed by  
Johannes Arne  
13.09.2021

Legally signed by  
Børge Arvesen  
13.09.2021

## Balanse pr. 31.12.2020

|   | Note | 31.12.2020         | 31.12.2019         |
|---|------|--------------------|--------------------|
| <b>EIENDELER</b>                        |      |                    |                    |
| <b>Anleggsmidler</b>                    |      |                    |                    |
| <b>Immaterielle eiendeler</b>           |      |                    |                    |
| Utsatt skattefordel                     |      | 587 338            | 566 951            |
| <b>Varige driftsmidler</b>              |      |                    |                    |
| Tomter, bygninger og annen fast eiendom | 2    | 1 749 477          | 1 857 931          |
| <b>Finansielle anleggsmidler</b>        |      |                    |                    |
| Investeringer i datterselskap           | 3    | 327 390 178        | 300 390 178        |
| Investeringer i tilknyttet selskap      | 3    | 30 350 000         | 15 350 000         |
| Investeringer i aksjer og andeler       |      | 2 000 000          | 0                  |
| <b>Sum anleggsmidler</b>                |      | <b>362 076 993</b> | <b>318 165 060</b> |
| <b>Omløpsmidler</b>                     |      |                    |                    |
| Andre fordringer                        |      | 1 435 403          | 15 047 822         |
| Fordringer på konsernselskap            | 3    | 1 397 005          | 25 175 078         |
| Bankinnskudd, kontanter o.l.            |      | 6 746 779          | 93 069             |
| <b>Sum omløpsmidler</b>                 |      | <b>9 579 187</b>   | <b>40 315 969</b>  |
| <b>SUM EIENDELER</b>                    |      | <b>371 656 180</b> | <b>358 481 029</b> |



Magne Arvesen & Sønner AS

Legally signed by  
Marius Arvesen  
13.09.2021

Legally signed by  
Johannes Arne  
13.09.2021

Legally signed by  
Børge Arvesen  
13.09.2021

## Balanse pr. 31.12.2020

|                                     | Note | 31.12.2020         | 31.12.2019         |
|-------------------------------------|------|--------------------|--------------------|
| <b>EGENKAPITAL OG GJELD</b>         |      |                    |                    |
| <b>Egenkapital</b>                  |      |                    |                    |
| <b>Innskutt egenkapital</b>         |      |                    |                    |
| Selskapskapital                     | 6    | 100 000            | 100 000            |
| <b>Sum innskutt egenkapital</b>     |      | <b>100 000</b>     | <b>100 000</b>     |
| <b>Opptjent egenkapital</b>         |      |                    |                    |
| Fond for vurderingsforskjeller      |      | 62 283 056         | 62 283 056         |
| Annen egenkapital                   | 6,7  | 140 591 640        | 157 659 994        |
| <b>Sum opptjent egenkapital</b>     |      | <b>202 874 696</b> | <b>219 943 050</b> |
| <b>Sum egenkapital</b>              |      | <b>202 974 696</b> | <b>220 043 050</b> |
| <b>Gjeld</b>                        |      |                    |                    |
| <b>Annen langsiktig gjeld</b>       |      |                    |                    |
| Langsiktig gjeld til konsernselskap | 3    | 134 299 663        | 112 255 248        |
| <b>Sum annen langsiktig gjeld</b>   |      | <b>134 299 663</b> | <b>112 255 248</b> |
| <b>Kortsiktig gjeld</b>             |      |                    |                    |
| Leverandørgjeld                     |      | 30 702             | 181 173            |
| Skyldig offentlige avgifter         |      | 9 001              | 2 750              |
| Utbytte                             |      | 10 000 000         | 5 000 000          |
| Kortsiktig gjeld til konsernselskap | 3    | 10 812 387         | 7 609 908          |
| Annen kortsiktig gjeld              |      | 13 529 732         | 13 388 900         |
| <b>Sum kortsiktig gjeld</b>         |      | <b>34 381 822</b>  | <b>26 182 731</b>  |
| <b>SUM EGENKAPITAL OG GJELD</b>     |      | <b>371 656 180</b> | <b>358 481 029</b> |

Engenes, den 25. juni 2021  
for Magne Arvesen & Sønner AS

Johannes A Arvesen  
Styrets leder


Børge Arvesen  
Styremedlem


Marius Arvesen  
Daglig Leder




Magne Arvesen & Sønner AS

## Noter 2020

 Legally signed by  
Marius Arvesen  
13.09.2021

 Legally signed by  
Johannes Arne  
13.09.2021

 Legally signed by  
Børge Arvesen  
13.09.2021

### Regnskapsprinsipper

#### Generelt

Regnskapet er utarbeidet i overensstemmelse med de alminnelige reglene i regnskapsloven og god regnskapsskikk. Regnskapet er satt opp basert på fortsatt drift.

#### Konsolideringsprinsipper, regnskapsmessig behandling datterselskap og tilknyttede selskap mv

Aksjene i morselskapet eies av 4 aksjonærer. Aksjene i datterselskapene Kleiva Fiskefarm AS, Arvesen AS, M. Arvesen Eiendom AS og Midnattsol AS eies 100 % av morselskapet som konsoliderer regnskapene til datterselskapene i konsernregnskapet.

Konsernregnskapet er utarbeidet som om konsernet er en økonomisk enhet. Transaksjoner og mellomværende mellom selskapene er eliminert. Konsernregnskapet er utarbeidet etter ensartede prinsipper ved at datterselskapene følger de samme regnskapsprinsipper som morselskapet. Kjøpte datterselskap regnskapsføres i konsernregnskapet basert på morselskapets anskaffelseskost.

#### Salgsinntekter og varekostnader

Inntektsføring ved salg av varer skjer i samsvar med transaksjonsprinsippet og opptjeningsprinsippet på leveringstidspunktet. Varekostnader registreres i samsvar med sammenstillingsprinsippet.

#### Klassifisering

Eiendeler knyttet til varekretsløpet klassifiseres som omløpsmidler. Samme regel gjelder for kortsiktig gjeld. Fordringer og gjeld som ikke knytter seg til varekretsløpet, klassifiseres som omløpsmidler/kortsiktig gjeld dersom de forfaller innen ett år. Øvrige eiendeler klassifiseres som anleggsmidler, og øvrig gjeld klassifiseres som langsiktig.

#### Klassifisering og vurdering av balanseposter

**Omløpsmidler og kortsiktig gjeld** omfatter poster som forfaller til betaling innen ett år etter anskaffelsestidspunktet, samt poster som knytter seg til varekretsløpet. Øvrige poster er klassifisert som anleggsmidler og langsiktig gjeld.

**Omløpsmidler** vurderes til laveste av anskaffelseskost og virkelig verdi. Kortsiktig gjeld balanseføres til nominelt beløp på opptakstidspunktet.

**Anleggsmidler** vurderes til anskaffelseskost, men nedskrives til virkelig verdi hvis verdifallet ikke forventes å være forbigående. Langsiktig gjeld balanseføres til nominelt beløp på etableringstidspunktet.

**Kundefordringer** er vurdert til pålydende, nedskrevet med forventet tap på fordringer.


**Varelager** er verdsatt til full tilvirkningskost. Det foretas nedskrivning for eventuell ukurans.


**Varige driftsmidler** aktiveres og avskrives dersom de har levetid over 3 år og har en kostpris som overstiger kr 15.000. Varige driftsmidler vurderes til historisk kost med fradrag for bedriftsøkonomiske avskrivninger. Avskrivninger baseres på en vurdering av driftsmidlenes økonomiske og tekniske levetid. Selskapet benytter lineære avskrivninger for avskrivning av varige driftsmidler.




Magne Arvesen & Sønner AS

## Noter 2020

 Legally signed by  
Marius Arvesen  
13.09.2021

 Legally signed by  
Johannes Arne  
13.09.2021

 Legally signed by  
Børge Arvesen  
13.09.2021

**Utsatt skatt** i balansen avsettes på grunnlag av forskjeller mellom regnskapsmessige og skattemessige verdier i henhold til norsk regnskapsstandard for skatt. Ved beregning av utsatt skatt gjøres det fradrag for eventuelle fremførbare underskudd. Utsatt skattefordel balanseføres i den grad det er sannsynlig at denne vil bli reversert. Det benyttes nominell skattesats lik 22 % i beregningene

**Utsatt skattefordel** i balansen avsettes på grunnlag av forskjeller mellom regnskapsmessige- og skattemessige verdier i henhold til norsk regnskapsstandard for skatt. Balanseføring av utsatt skattefordel er basert på de generelle vurderingsreglene og forventninger om fremtidig skattepliktig inntjening i fremtidige år.

**Betalbar skatt** beregnes på grunnlag av årets skattemessige resultat.

**Lån og sikkerhetstillegg til ledende personer, aksjeeiere m.v.** Selskapet yter ikke lån eller sikkerhetstillegg til ansatte, aksjonærer, styremedlemmer eller nærstående familie til disse i forbindelse med selskapets løpende drift. Det kan ytes midlertidig lån til aksjonærer i forbindelse med eierrelaterte transaksjoner i selskapet. Alle vesentlige lån til nærstående vil bli opplyst i noter til regnskapet. Det er heller ikke utbetalt noen form for sluttvederlag, bonuser eller opsjoner.



Magne Arvesen & Sønner AS

Legally signed by  
Marius Arvesen  
13.09.2021

Legally signed by  
Johannes Arne  
13.09.2021

Legally signed by  
Børge Arvesen  
13.09.2021

## Noter 2020

### Note 1 - Godtgjørelser

Morselskapet har ca 0,2 årsverk i regnskapsåret.

| Spesifikasjon av lønnskostnader | I år           | I fjor   |
|---------------------------------|----------------|----------|
| Lønn                            | 189 000        | 0        |
| Arbeidsgiveravgift              | 9 863          | 0        |
| <b>Totalt</b>                   | <b>198 863</b> | <b>0</b> |

### Ytelser til ledende personer

|              |   |
|--------------|---|
| Daglig leder | 0 |
| Styrehonorar | 0 |

Morselskapet yter ikke honorar til styret eller øvrige ledende ansatte i konsernet. Selskapet er ikke pliktig til å opprette pensjonsordning ihht lov om OTP.

### Revisjon

Honorar til revisor utgjør kr 20 045 for revisjon og kr 32 957 for bistand, totalt kr 53 002.

### Note 2 - Avskrivning på varige driftsmidler

|                            | Tomter, bygninger<br>og annen fast<br>eiendom | Driftsløsøre,<br>inventar, verktøy,<br>kontorm. | Sum       |
|----------------------------|---|---|-----------|
| Anskaffelseskost pr. 1/1   | 3 410 477                                     | 30 000  | 3 440 477 |
| + Tilgang                  | 0   | 0   | 0         |
| - Avgang                   | 0   | 0   | 0         |
| Anskaffelseskost pr. 31/12 | 3 410 477                                     | 30 000  | 3 440 477 |
| Akk. av/nedskr. pr 1/1     | 1 742 546                                     | 30 000  | 1 772 546 |
| + Ordinære avskrivninger   | 108 454                                       | 0   | 108 454   |
| + Avskr. på oppskrivning   | 0   | 0   | 0         |
| - Tilbakeført avskrivning  | 0   | 0   | 0         |
| + Ekstraord nedskrivninger | 0   | 0   | 0         |
| Akk. av/nedskr. pr. 31/12  | 1 851 000                                     | 30 000  | 1 881 000 |
| Balansført verdi pr 31/12  | 1 559 477                                     | 0   | 1 559 477 |
| Prosentats for ord.avskr   | 3-7   | 20-20   |           |

I tillegg har selskapet en tomt til bokført verdi på kr 190 000.



Magne Arvesen & Sønner AS

Legally signed by  
Marius Arvesen  
13.09.2021

Legally signed by  
Johannes Arne  
13.09.2021

Legally signed by  
Børge Arvesen  
13.09.2021

## Noter 2020

### Note 3 - Investeringer i datterselskap og tilknyttede selskap

Kleiva Fiskefarm AS er datterselskap med eierandel på 100 %. Arvesen AS, M. Arvesen Eiendom AS og Midnattsol AS er datterselskap med eierandel på 100 %. Nordhavet AS og Engenes Fiskeriselskap AS er datter datter selskap i Arvesen AS med en eierandel på 100 %. Det utarbeides eget konsernregnskap.

Alle tall er i hele 1000.

| Datterselskap:        | Eierandel % | Stemmerett % | Årsresultat | Balanseført<br>EK 31.12 | Bokført<br>verdi |
|-----------------------|-------------|--------------|-------------|-------------------------|------------------|
| Midnattsol AS         | 100%        | 100%         | - 971       | 5 442                   | 5 603            |
| Arvesen AS            | 100%        | 100%         | 10 795      | 321 275                 | 199 534          |
| M. Arvesen Eiendom AS | 100%        | 100%         | -435        | 53 417                  | 53 900           |
| Kleiva Fiskefarm AS   | 100%        | 100%         | 7 194       | 366 556                 | 68 353           |
| <b>Sum</b>            |             |              |             |                         | <b>327 390</b>   |

| Tilknyttet selskap          | Eierandel % | Stemmerett | Årsresultat | Balanseført<br>EK 31.12 | Bokført<br>Verdi |
|-----------------------------|-------------|------------|-------------|-------------------------|------------------|
| Brønnbåt Nord AS            | 33%         | 33 %       | 19 554      | 205 853                 | 30 300           |
| Brønnbåt Nord Management AS | 33%         | 33 %       | 1 060       | 1 401                   | 50               |
|                             |             |            |             |                         | <b>30 350</b>    |

Aksjene i Engenes Fiskeriselskap AS og Nordhavet AS eies via Arvesen AS.

|                           | Eierandel | Stemmerett | Årsresultat | Bal ført EK | Bokført |
|---------------------------|-----------|------------|-------------|-------------|---------|
| <b>Verdi</b>              |           |            |             |             |         |
| Engenes Fiskeriselskap AS | 100%      | 100%       | 28 266      | 226 941     | 239 155 |
| Nordhavet AS              | 100%      | 100%       | 1 672       | 190 194     | 278 649 |

### Inntekt på investering i datterselskap

|                     |          |
|---------------------|----------|
| Andel resultat i DS | 0        |
| <b>Sum</b>          | <b>0</b> |

### Fond for vurderingsforskjeller

Selskapet har tidligere år innarbeidet datterselskapene i selskapsregnskapet etter egenkapitalmetoden. Fra 2012 vil disse bli bokført etter kostmetoden. Tallene for 2011 er ikke omarbeidet.

|   |        |
|---|--------|
| Andel av egenkapital, inngående balanse | 62 283 |
| Andel av egenkapital, utgående balanse  | 62 283 |

Noter for Magne Arvesen & Sønner AS

Organisasjonsnr. 876549522



Magne Arvesen & Sønner AS

Legally signed by  
Marius Arvesen  
13.09.2021

Legally signed by  
Johannes Arne  
13.09.2021

Legally signed by  
Børge Arvesen  
13.09.2021

## Noter 2020

Investering i tilknyttet selskap

### Konsernfordringer og -gjeld:

| Gruppe i balansen:                    | Selskap               | 2020    | 2019    |
|---------------------------------------|-----------------------|---------|---------|
| Kortsiktig fordring på konsernselskap | Midnattsol AS         | 725     | 75      |
|                                       | M. Arvesen Eiendom AS | 672     | 25 100  |
|                                       | Konsernbidrag         | 0       | 0       |
| Langsiktig gjeld til konsernselskap   | Kleiva Fiskefarm AS   | 134 300 | 110 827 |
|                                       | M.Arvesen Eiendom AS  | 0       | 1 428   |
| Kortsiktig gjeld til konsernselskap   | Arvesen AS            | 2 342   | 2 252   |
|                                       | Kleiva Fiskefarm AS   | 8 470   | 5 357   |
|                                       | Konsernbidrag         | 0       | 0       |

Morselskapet og konsernselskapene har kortsiktige fordringer på og kortsiktig gjeld til tilknyttede og samarbeidende selskaper. Fordringer og gjeld er ikke renteberegnet. Selskapet har også løpende transaksjoner knyttet til salg/kjøp av laks med slike selskaper. Transaksjoner mellom konsernselskapene er eliminert i konsernregnskapet.



Magne Arvesen & Sønner AS

Legally signed by  
Marius Arvesen  
13.09.2021

Legally signed by  
Johannes Arne  
13.09.2021

Legally signed by  
Børge Arvesen  
13.09.2021

## Noter 2020

### Note 4 - Skattekostnad på ordinært resultat

#### Spesifikasjon av årets skattegrunnlag:

|                                      |                   |
|--------------------------------------|-------------------|
| Resultat før skattekostnader         | -8 490 794        |
| + Permanente og andre forskjeller    | 2 025 161         |
| + Endring i midlertidige forskjeller | 92 666            |
| <b>= Inntekt</b>                     | <b>-6 372 967</b> |

#### Spesifikasjon av årets skattekostnad:

|   |                   |
|---|-------------------|
| Beregnet skatt av årets resultat                  | -1 402 053        |
| <b>= Sum betalbar skatt</b>                       | <b>-1 402 053</b> |
| +/- Endring i utsatt skatt (regnskapsført)        | 0                 |
| +/- Endring i utsatt skattefordel (regnskapsført) | -20 387           |
| <b>= Ordinær skattekostnad</b>                    | <b>-1 422 440</b> |
| Skattesats i inntektsåret                         | 22                |


#### Betalbar skatt i balansen består av

|                                       |                   |
|---------------------------------------|-------------------|
| Sum betalbar skatt                    | 0                 |
| - Refusjon av skatt tiltakspakke 2020 | 1 402 053         |
| <b>= Betalbar skatt i balansen</b>    | <b>-1 402 053</b> |




Magne Arvesen & Sønner AS

## Noter 2020

 Legally signed by  
Marius Arvesen  
13.09.2021

 Legally signed by  
Johannes Arne  
13.09.2021

 Legally signed by  
Børge Arvesen  
13.09.2021

### Note 5 - Utsatt skatt

#### Utsatt skatt/utsatt skattefordel

|   | 2020              | 2019              |
|---|-------------------|-------------------|
| + Driftsmidler inkl. goodwill             | 21 750            | 52 158            |
| + Gevinst- og tapskonto                   | 249 031           | 311 289           |
| - Skattem. fremf. underskudd som utlignes | 2 940 500         | 2 940 500         |
| <b>= Grunnlag utsatt skatt</b>            | <b>-2 669 719</b> | <b>-2 577 053</b> |
| <b>Utsatt skatt</b>                       | <b>0</b>          | <b>0</b>          |
| Negativt grunnlag utsatt skatt            | 2 669 719         | 2 577 053         |
| <b>= Grunnlag utsatt skattefordel</b>     | <b>2 669 719</b>  | <b>2 577 053</b>  |
| <b>Utsatt skattefordel</b>                | <b>587 338</b>    | <b>566 952</b>    |
| Grunnlag ikke bokført utsatt skattefordel | 0                 | 5                 |
| <b>Ikke bokført utsatt skattefordel</b>   | <b>0</b>          | <b>1</b>          |
| <b>Bokført utsatt skattefordel</b>        | <b>587 338</b>    | <b>566 951</b>    |



Magne Arvesen & Sønner AS

Legally signed by  
Marius Arvesen  
13.09.2021

Legally signed by  
Johannes Arne  
13.09.2021

Legally signed by  
Børge Arvesen  
13.09.2021

## Noter 2020

### Note 6 - Selskapskapital

Aksjekapitalen er kr 100 000 fordelt på 1 000 ordinære aksjer pålydende kr 100 og fordeler seg slik:

|                    |     |   |   |   |       |   |        |               |
|--------------------|-----|---|---|---|-------|---|--------|---------------|
| Børge Arvesen      | 384 | " | " | " | 100 = | " | 38 400 | Styremedlem   |
| Inger Anne Arvesen | 116 | " | " | " | 100 = | " | 11 600 |               |
| Vibeke M Aspdal    | 116 | " | " | " | 100 = | " | 11 600 |               |
| Johannes A Arvesen | 384 | " | " | " | 100 = | " | 38 400 | Styrets leder |

1 000 aksjer a kr 100 = kr 100 000

### Note 7 - Annen egenkapital

|                     | Aksjekapital /<br>selskapskapital | Overkurs | Annen<br>egenkapital | Sum<br>egenkapital |
|---------------------|-----------------------------------|----------|----------------------|--------------------|
| Pr 1.1.             | 100 000                           | 0        | 157 659 994          | 220 043 050        |
| -Til årets resultat |                                   |          | -7 068 354           | -7 068 354         |
| -Avsatt utbytte     |                                   |          | -10 000 000          | -10 000 000        |
| <b>Pr 31.12.</b>    | <b>100 000</b>                    | <b>0</b> | <b>140 591 640</b>   | <b>202 974 696</b> |

## Konsernregnskap for 2020 for Magne Arvesen & Sønner AS

### Dokumentet er signert digitalt av følgende undertegnere:

- Arvesen, Johannes Arne (15.01.1959), signert 25.08.2021 med Signicat Sign BANKID\_MOBILE
- Arvesen, Børge (05.07.1960), signert 20.08.2021 med Signicat Sign BANKID
- Arvesen, Marius (10.01.1988), signert 23.08.2021 med Signicat Sign BANKID\_MOBILE



#### Det signerte dokumentet inneholder

- En forside med informasjon om signaturene
- Alle originaldokumenter med signaturer på hver side
- Digitale signaturer



#### Dokumentet er forseglet av Posten Norge

Signeringen er gjort med digital signering levert av Posten Norge AS. Posten garanterer for autentisiteten og forseglingen av dette dokumentet.



#### Slik ser du at signaturene er gyldig

Hvis du åpner dette dokumentet i Adobe Reader, skal det stå øverst at dokumentet er sertifisert av Posten Norge AS. Dette garanterer at innholdet i dokumentet ikke er endret etter signering.



Magne Arvesen & Sønner AS

## Årsberetning 2020

### *Virksomhetens art og lokalisering*

Magne Arvesen & Sønner AS driver med utleie av eiendom og forvaltning av datterselskapene. Selskapets lokaler ligger på Engenes i Troms. Magne Arvesen & Sønner AS er morselskap til Kleiva Fiskefarm AS, Midnattsol AS, M. Arvesen Eiendom AS og Arvesen AS. Virksomheten i datterselskapet Arvesen AS har hatt økt omfang siste år, og består i dag av Engenes Fiskeriselskap AS og Nordhavet AS. M. Arvesen Eiendom AS eier og forvalter fast eiendom. Den største virksomheten i konsernet har de siste årene vært virksomheten i datterselskapet Kleiva Fiskefarm AS.

Konsernet har sine to vesentlige virksomhetsområder innenfor oppdrøttsvirksomhet og fiskebåtrederi.

Morselskapet har, som tidligere år, konsolidert regnskapene til Kleiva Fiskefarm AS, M. Arvesen Eiendom AS, Midnattsol AS og Arvesen AS i konsernregnskapet. Datter-datter selskap er også konsolidert inn i konsernregnskapet.

### *Selskapets stilling og resultat av virksomheten*

Etter styrets oppfatning gir det fremlagte årsregnskap for regnskapsåret et riktig uttrykk for morselskapets og konsernets stilling og resultat av virksomheten. Morselskapet og konsernet har oppnådd gode resultater de seneste årene og har solid egenkapital og god likviditet. Morselskapet og konsernet har en god og betalingsdyktig kundemasse noe som skaper trygghet for selskapet. Morselskapets og konsernets kontantstrøm fra driften gir muligheter for vesentlige investeringer og finansiell utvikling. Utover det som fremgår av regnskapet, kjenner ikke styret til andre forhold vedrørende markedsforhold og prisutvikling som er av interesse for å bedømme morselskapet og konsernet. Etter utgangen av regnskapsåret har det ikke inntruffet forhold som det ikke er tatt hensyn til i årsoppgjøret og som er viktig for å bedømme morselskapets og konsernets resultat og stilling.

### *Framtidig utvikling*

Konkurransen i denne bransjen vil fortsatt være stor og de økonomiske resultatene som oppnås forventes i vesentlig grad å være påvirket av eksterne forhold knyttet til krav fra offentlige myndigheter, salgspriser, sykdomsbilde, mv. Styret mener morselskapet og konsernet er godt forberedt til å møte fremtidige påvirkninger og utfordringer.

### *Hendelsen etter balansedagen*

Pr. tidspunktet for regnskapsavleggelse er det en pågående ILA-situasjon i konsernets nærområde og man antar at konsernet vil komme til å bli påvirket av denne. Det er på nåværende tidspunkt vanskelig å konkret tallfeste eventuelle konsekvenser.

### *Finansiell risiko*

Morselskapet og konsernet er ikke direkte eksponert for valutarisiko da selskapets produkter selges i norske kroner. Morselskapet og konsernet er derfor ikke spesilt utsatt for valutarisiko. Ved behov vil bruk av finansielle instrumenter, for å redusere valutarisiko, kunne bli vurdert av selskapenes ledelse.

### *Markedsrisiko*

Selskapet er eksponert for prisendringer på produktene i markedet. Salget skjer i all hovedsak i eurosonen og dette medfører at selskapet indirekte er eksponert for prisendringer som følge av endringer i valutakurser, selv om alt salg foregår i norske kroner. Selskapet er eksponert for endringer i rentenivået fordi selskapets gjeld delvis har flytende rente. Ved behov vil bruk av

Dokumentet er signert digitalt av:

- Arvesen, Johannes Arne (15.01.1959), 25.08.2021
- Arvesen, Børge (05.07.1960), 20.08.2021
- Arvesen, Marius (10.01.1988), 23.08.2021

Forseglet av



Posten Norge



Magne Arvesen & Sønner AS

## Årsberetning 2020

finansielle instrumenter for å redusere prisrisiko, valutarisiko og renterisiko kunne bli vurdert av selskapets ledelse. Selskapet har foretatt valutasikring i forbindelse med bygging av ny tråler.

### *Likvidetsrisiko*

Ledelsen vurderer likviditeten i selskapet og konsernet som god og det er ikke besluttet å innføre tiltak som endrer likvidetsrisikoen.

### *Fortsatt drift*

Forutsetningen om fortsatt drift er lagt til grunn for avleggelsen av årsregnskapet og konsernregnskapet. Styret bekrefter at denne forutsetningen er til stede for morselskapet og konsernet.

### *Arbeidsmiljø*

Arbeidsmiljøet i bedriften anses som godt og det er ikke satt igang spesielle tiltak på området i regnskapsåret. Selskapet har ikke hatt vesentlige ulykker, skader eller uvanlig sykefravær i året som har gått. Morselskapet Magne Arvesen og Sønner AS har ingen ansatte.

### *Likestilling*

Selskapet er et typisk familieselskap. Det praktiseres likhet for ansatte og søkere til stillinger på alle nivåer i selskapet, uansett kjønn. Styret har ut fra vurdering av bedriftens størrelse, antall ansatte og stillingskategorier ikke funnet det nødvendig å iverksette spesielle tiltak med hensyn til likestilling.

### *Ytre miljø*

Selskapets virksomhet påvirker ikke det ytre miljø ut over det som er vanlig for denne type virksomhet. Utslipp av organisk materiale fra virksomheten skjer innefor de krav offentlige myndigheter stiller til driftstillatelsen for anlegget. Anlegget er knyttet til veterinærordning.

### *Forskning og utvikling*

Selskapet hadde ingen spesielle forsknings- eller utviklingsprosjekter i regnskapsåret.

### *Styrets forslag til disponering av overskudd*

Styret foreslår å disponere resultatene slik det fremgår av resultatregnskapet for morselskapet og konsernet.

Engenes, den 16. august 2021  
for Magne Arvesen & Sønner AS

Johannes A Arvesen  
Styrets leder

Børge Arvesen  
Styremedlem

Marius Arvesen  
Daglig Leder

Dokumentet er signert digitalt av:

- Arvesen, Johannes Arne (15.01.1959), 25.08.2021
- Arvesen, Børge (05.07.1960), 20.08.2021
- Arvesen, Marius (10.01.1988), 23.08.2021

Forseglet av



Posten Norge



Magne Arvesen &amp; Sønner AS

## Konsolidert resultatregnskap

|   | Note | 2020                | 2019                |
|---|------|---------------------|---------------------|
| <b>DRIFTSINNEKTER OG DRIFTSKOSTNADER</b>  |      |                     |                     |
| <b>Driftsinntekter</b>                    |      |                     |                     |
| Salgsinntekt                              |      | 561 089 325         | 501 405 485         |
| Annen driftsinntekt                       |      | 26 602 036          | 101 896 374         |
| <b>Sum driftsinntekter</b>                |      | <b>587 691 361</b>  | <b>603 301 859</b>  |
| <b>Driftskostnader</b>                    |      |                     |                     |
| Endring i beh. av varer under tilvirkning |      | (1 327 084)         | (92 168 864)        |
| Varekostnad                               |      | 320 330 237         | 248 837 198         |
| Lønnskostnad                              | 1    | 79 885 247          | 76 983 966          |
| Avskrivning på varige driftsmidler        | 2    | 45 630 924          | 40 054 857          |
| Annen driftskostnad                       | 1    | 93 831 185          | 86 096 589          |
| <b>Sum driftskostnader</b>                |      | <b>538 350 509</b>  | <b>359 803 747</b>  |
| <b>DRIFTSRESULTAT</b>                     |      | <b>49 340 852</b>   | <b>243 498 112</b>  |
| <b>FINANSINNEKTER OG FINANSKOSTNADER</b>  |      |                     |                     |
| <b>Finansinntekter</b>                    |      |                     |                     |
| Inntekt på inv. i tilknyttet selskap      | 4    | 1 000 000           | 0                   |
| Annen renteinntekt                        |      | 1 055 303           | 2 030 332           |
| Annen finansinntekt                       |      | 2 818 718           | 1 334 671           |
| <b>Sum finansinntekter</b>                |      | <b>4 874 021</b>    | <b>3 365 003</b>    |
| <b>Finanskostnader</b>                    |      |                     |                     |
| Annen rentekostnad                        |      | 22 487 790          | 26 267 498          |
| Annen finanskostnad                       |      | 3 564               | 6 196               |
| <b>Sum finanskostnader</b>                |      | <b>22 491 354</b>   | <b>26 273 694</b>   |
| <b>NETTO FINANSPOSTER</b>                 |      | <b>(17 617 332)</b> | <b>(22 908 691)</b> |
| <b>ORDINÆRT RES. FØR SKATTEKOSTNAD</b>    |      | <b>31 723 519</b>   | <b>220 589 421</b>  |
| Skattekostnad på ordinært resultat        | 3    | 8 251 737           | 51 091 138          |
| <b>ORDINÆRT RESULTAT</b>                  |      | <b>23 471 783</b>   | <b>169 498 283</b>  |
| <b>ÅRSRESULTAT</b>                        |      | <b>23 471 783</b>   | <b>169 498 283</b>  |
| <b>OVERFØRINGER OG DISPONERINGER</b>      |      |                     |                     |
| Avsatt til ordinært utbytte               |      | 10 000 000          | 5 000 000           |
| Overføringer annen egenkapital            |      | 13 471 781          | 164 498 282         |
| <b>SUM OVERF. OG DISP.</b>                |      | <b>23 471 781</b>   | <b>169 498 282</b>  |

Årsregnskap for Magne Arvesen &amp; Sønner AS

Organisasjonsnr. 876549522

Dokumentet er signert digitalt av:

- Arvesen, Johannes Arne (15.01.1959), 25.08.2021
- Arvesen, Børge (05.07.1960), 20.08.2021
- Arvesen, Marius (10.01.1988), 23.08.2021

Forsiglet av



Posten Norge



Magne Arvesen & Sønner AS

## Konsolidert balanse pr. 31. desember 2020

|   | Note | 2020                 | 2019                 |
|---|------|----------------------|----------------------|
| <b>EIENDELER</b>                          |      |                      |                      |
| <b>ANLEGGSMIDLER</b>                      |      |                      |                      |
| <b>Immaterielle eiendeler</b>             |      |                      |                      |
| Konsesjoner, patenter, lisenser o.l.      | 2    | 486 811 885          | 483 003 631          |
| <b>Sum immaterielle eiendeler</b>         |      | <b>486 811 885</b>   | <b>483 003 631</b>   |
| <b>Varige driftsmidler</b>                |      |                      |                      |
| Tomter, bygninger mv.                     | 2    | 100 488 480          | 90 174 014           |
| Maskiner og anlegg                        | 2    | 73 207 293           | 49 263 662           |
| Skip, rigger, fly og lignende             | 2    | 154 891 569          | 176 954 922          |
| Driftsløsøre, inventar, verktøy, kontorm. | 2    | 345 830 369          | 7 287 398            |
| <b>Sum varige driftsmidler</b>            |      | <b>674 417 711</b>   | <b>323 679 997</b>   |
| <b>Finansielle anleggsmidler</b>          |      |                      |                      |
| Investeringer i tilknyttet selskap        | 4    | 71 626 729           | 56 626 729           |
| Lån til tilknyttet selskap                | 4    | 6 050 000            | 11 050 000           |
| Investeringer i aksjer og andeler         |      | 4 383 194            | 11 348 613           |
| Andre fordringer                          | 4    | 11 879 521           | 10 062 825           |
| <b>Sum finansielle anleggsmidler</b>      |      | <b>93 939 444</b>    | <b>89 088 167</b>    |
| <b>SUM ANLEGGSMIDLER</b>                  |      | <b>1 255 169 040</b> | <b>895 771 795</b>   |
| <b>OMLØPSMIDLER</b>                       |      |                      |                      |
| Varer                                     |      | 195 339 220          | 197 919 703          |
| <b>Fordringer</b>                         |      |                      |                      |
| Kundefordringer                           | 4    | 26 433 490           | 124 241 185          |
| Andre fordringer                          | 4    | 16 957 341           | 161 803 282          |
| <b>Sum fordringer</b>                     |      | <b>43 390 831</b>    | <b>286 044 466</b>   |
| <b>Investeringer</b>                      |      |                      |                      |
| Markedsbaserte obligasjoner               |      | 1 223 230            | 998 657              |
| <b>Sum investeringer</b>                  |      | <b>1 223 230</b>     | <b>998 657</b>       |
| Bankinnskudd, kontanter o.l.              |      | 77 015 057           | 94 639 448           |
| <b>SUM OMLØPSMIDLER</b>                   |      | <b>316 968 338</b>   | <b>579 602 274</b>   |
| <b>SUM EIENDELER</b>                      |      | <b>1 572 137 378</b> | <b>1 475 374 069</b> |

Årsregnskap for Magne Arvesen & Sønner AS

Organisasjonsnr. 876549522

Dokumentet er signert digitalt av:

- Arvesen, Johannes Arne (15.01.1959), 25.08.2021
- Arvesen, Børge (05.07.1960), 20.08.2021
- Arvesen, Marius (10.01.1988), 23.08.2021

Forseglet av



Posten Norge



Magne Arvesen & Sønner AS

## Konsolidert balanse pr. 31. desember 2020

|  | Note | 2020                 | 2019                 |
|--|------|----------------------|----------------------|
| <b>EGENKAPITAL OG GJELD</b>            |      |                      |                      |
| <b>EGENKAPITAL</b>                     |      |                      |                      |
| <b>Innskutt egenkapital</b>            |      |                      |                      |
| Selskapskapital                        | 5    | 100 000              | 100 000              |
| <b>Sum innskutt egenkapital</b>        |      | <b>100 000</b>       | <b>100 000</b>       |
| <b>Opptjent egenkapital</b>            |      |                      |                      |
| Annen egenkapital                      | 5    | 603 984 654          | 590 512 871          |
| <b>Sum opptjent egenkapital</b>        |      | <b>603 984 654</b>   | <b>590 512 871</b>   |
| <b>SUM EGENKAPITAL</b>                 |      | <b>604 084 654</b>   | <b>590 612 871</b>   |
| <b>GJELD</b>                           |      |                      |                      |
| <b>LANGSIKTIG GJELD</b>                |      |                      |                      |
| <b>Avsetning for forpliktelser</b>     |      |                      |                      |
| Pensjonsforpliktelser                  | 6    | 13 083 750           | 10 001 454           |
| Utsatt skatt                           | 3    | 95 809 965           | 94 252 565           |
| <b>Sum avsetning for forpliktelser</b> |      | <b>108 893 715</b>   | <b>104 254 019</b>   |
| <b>Annen langsiktig gjeld</b>          |      |                      |                      |
| Gjeld til kredittinstitusjoner         |      | 718 449 260          | 602 705 344          |
| <b>Sum annen langsiktig gjeld</b>      |      | <b>718 449 260</b>   | <b>602 705 344</b>   |
| <b>SUM LANGSIKTIG GJELD</b>            |      | <b>827 342 975</b>   | <b>706 959 363</b>   |
| <b>KORTSIKTIG GJELD</b>                |      |                      |                      |
| <b>Gjeld til kredittinstitusjoner</b>  |      |                      |                      |
| Leverandørgjeld                        | 4    | 26 691 220           | 0                    |
| Betalbar skatt                         | 3    | 44 377 501           | 107 579 394          |
| Skyldig offentlige avgifter            |      | 8 381 944            | 10 245 143           |
| Utbytte                                |      | 10 685 011           | 16 768 267           |
| Annen kortsiktig gjeld                 |      | 10 000 000           | 5 000 000            |
| <b>Sum KORTSIKTIG GJELD</b>            |      | <b>40 574 073</b>    | <b>38 209 031</b>    |
| <b>SUM KORTSIKTIG GJELD</b>            |      | <b>140 709 749</b>   | <b>177 801 835</b>   |
| <b>SUM GJELD</b>                       |      | <b>968 052 724</b>   | <b>884 761 198</b>   |
| <b>SUM EGENKAPITAL OG GJELD</b>        |      | <b>1 572 137 378</b> | <b>1 475 374 069</b> |

Engenes, den 16. august 2021  
for Magne Arvesen & Sønner AS

Johannes A Arvesen  
styreleder

Børge Arvesen  
styremedlem

Marius Arvesen  
daglig leder

Årsregnskap for Magne Arvesen & Sønner AS

Organisasjonsnr. 876549522

Dokumentet er signert digitalt av:

- Arvesen, Johannes Arne (15.01.1959), 25.08.2021
- Arvesen, Børge (05.07.1960), 20.08.2021
- Arvesen, Marius (10.01.1988), 23.08.2021

Forseglet av



Posten Norge



Magne Arvesen & Sønner AS

## Noter

### Regnskapsprinsipper

#### Generelt

Regnskapet er utarbeidet i overensstemmelse med de alminnelige reglene i regnskapsloven og god regnskapsskikk. Regnskapet er satt opp basert på fortsatt drift.

#### Konsolideringsprinsipper, regnskapsmessig behandling datterselskap og tilknyttede selskap mv

Aksjene i morselskapet eies av 4 aksjonærer. Aksjene i datterselskapene Kleiva Fiskefarm AS, Arvesen AS, M. Arvesen Eiendom AS og Midnattsol AS eies 100 % av morselskapet som konsoliderer regnskapene til datterselskapene i konsernregnskapet. Arvesen AS eier 100% av Nordhavet AS og Engenes Fiskeriselskap AS. Arvesen AS konsoliderer ikke selskapene i underkonsernet, men disse konsolideres hos konsernspissen Magne Arvesen & Sønner AS.

Konsernregnskapet er utarbeidet som om konsernet er en økonomisk enhet. Transaksjoner og mellomværende mellom selskapene er eliminert. Konsernregnskapet er utarbeidet etter ensartede prinsipper ved at datterselskapene følger de samme regnskapsprinsipper som morselskapet. Kjøpte datterselskap regnskapsføres i konsernregnskapet basert på morselskapets anskaffelseskost.

#### Salgsinntekter og varekostnader

Inntektsføring ved salg av varer skjer i samsvar med transaksjonsprinsippet og opptjeningsprinsippet på leveringstidspunktet. Varekostnader registreres i samsvar med sammenstillingsprinsippet.

#### Klassifisering

Eiendeler knyttet til varekretsløpet klassifiseres som omløpsmidler. Samme regel gjelder for kortsiktig gjeld. Fordringer og gjeld som ikke knytter seg til varekretsløpet, klassifiseres som omløpsmidler/kortsiktig gjeld dersom de forfaller innen ett år. Øvrige eiendeler klassifiseres som anleggsmidler, og øvrig gjeld klassifiseres som langsiktig.

#### Klassifisering og vurdering av balanseposter

**Omløpsmidler og kortsiktig gjeld** omfatter poster som forfaller til betaling innen ett år etter anskaffelsestidspunktet, samt poster som knytter seg til varekretsløpet. Øvrige poster er klassifisert som anleggsmiddel og langsiktig gjeld.

**Omløpsmidler** vurderes til laveste av anskaffelseskost og virkelig verdi. Kortsiktig gjeld balanseføres til nominelt beløp på opptakstidspunktet.

**Anleggsmidler** vurderes til anskaffelseskost, men nedskrives til virkelig verdi hvis verdifallet ikke forventes å være forbigående. Langsiktig gjeld balanseføres til nominelt beløp på etableringstidspunktet.

**Kundefordringer** er vurdert til pålydende, nedskrevet med forventet tap på fordringer.

**Varelager** er verdsatt til laveste av anskaffelseskost og virkelig verdi. Det foretas nedskrivning for eventuell ukurans.

**Varige driftsmidler** aktiveres og avskrives dersom de har levetid over 3 år og har en kostpris som overstiger kr 15.000. Varige driftsmidler vurderes til historisk kost med fradrag for bedriftsøkonomiske avskrivninger. Avskrivninger baseres på en vurdering av driftsmidlenes økonomiske og tekniske levetid. Selskapet benytter lineære avskrivninger for avskrivning av varige driftsmidler.

Dokumentet er signert digitalt av:

- Arvesen, Johannes Arne (15.01.1959), 25.08.2021
- Arvesen, Børge (05.07.1960), 20.08.2021
- Arvesen, Marius (10.01.1988), 23.08.2021

Forseglet av



Posten Norge



Magne Arvesen & Sønner AS

## Noter

### Note 1 - Annen driftskostnad

Morselskapet har ingen ansatte og det er derfor ingen opplysninger å gi om lønnsrelaterte kostnader, pensjonsordninger eller andre opplysninger relatert til ansatte.

Morselskapet yter ikke honorar til styret eller øvrige ledende ansatte i konsernet.

Honorar til revisor utgjør kr 20 045,- for revisjon og kr 32 957,- for bistand, totalt kr 53 002,-.

Konsernet sysselsetter ca. 59 årsverk innenfor fiskeri som er omfattet av egen avtale, 37 årsverk innen akvakultur og 3 årsverk innenfor annen virksomhet.

### Note 2 - Avskrivning på varige driftsmidler

|                          | Konsesjoner        | Driftsmidler       | Sum                  |
|--------------------------|--------------------|--------------------|----------------------|
| Bokført pr. 1/1          | 483 003 631        | 323 679 997        | 806 683 628          |
| + Tilgang                | 25 000 000         | 413 057 933        | 438 057 933          |
| - Avgang                 | 0                  | 37 881 042         | 37 881 042           |
| - Ordinære avskrivninger | 21 191 745         | 24 439 178         | 45 630 923           |
| Bokført pr. 31/12        | <u>486 811 885</u> | <u>674 417 709</u> | <u>1 161 229 595</u> |

### Note 3 - Skattekostnad, utsatt skatt og betalbar skatt

Konsernet er ikke eget skattesubjekt. Resultatført skattekostnad og balanseført skatteforpliktelse og periodisering av skatt fremkommer på grunnlag av konsernselskapenes selskapsregnskaper. Konsernet har i løpet av regnskapsåret 2017 foretatt oppkjøp og skattekostnaden og skatteforpliktelsen i sammenligningstallene for dette regnskapsåret, som i utgangspunktet fremkommer på grunnlag av konsernselskapenes selskapsregnskaper, er korrigert for utsatt skatt på merverdier fra oppkjøp.

### Note 4 - Investeringer i datterselskap og tilknyttede selskap

Kleiva Fiskefarm AS er datterselskap med eierandel på 100 %. Arvesen AS, M. Arvesen Eiendom AS og Midnattsol AS er datterselskap med eierandel på 100 %. Nordhavet AS, Engenes Fiskeriselskap AS og Nordtorsk Havfiske AS er datterselskap i Arvesen AS med en eierandel på 100 %. Investeringene er fra 2012 vurdert etter kostmetoden, mens det tidligere år har vært vurdert etter egenkapitalmetoden. Eierandelen i Engenes Fiskeriselskap AS har økt fra 81% til 100% i løpet av 2017.

| Datterselskap:        | Eierandel % | Stemmerett % |
|-----------------------|-------------|--------------|
| Midnattsol AS         | 100%        | 100%         |
| Arvesen AS            | 100%        | 100%         |
| M. Arvesen Eiendom AS | 100%        | 100%         |
| Kleiva Fiskefarm AS   | 100%        | 100%         |

Dokumentet er signert digitalt av:

- Arvesen, Johannes Arne (15.01.1959), 25.08.2021
- Arvesen, Børge (05.07.1960), 20.08.2021
- Arvesen, Marius (10.01.1988), 23.08.2021

Forseglet av



Posten Norge



## Magne Arvesen & Sønner AS

### Noter

Aksjene i Engenes Fiskeriselskap AS og Nordsild Havfiske AS eies via Arvesen AS.

|                        |      |      |
|------------------------|------|------|
| Engenes Fiskeriselskap | 100% | 100% |
| Nordhavet AS           | 100% | 100% |

#### Fond for vurderingsforskjeller

Selskapet har tidligere år innarbeidet datterselskapene i selskapsregnskapet etter egenkapitalmetoden. Innarbeidelsen fremkommer på linjen Fond for vurderingsforskjeller i morselskapets regnskap.

#### Note 5 - Egenkapital

Aksjekapitalen i morselskapet er kr 100 000 fordelt på 1 000 ordinære aksjer pålydende kr 100:

|                    |     |   |   |   |       |   |        |               |
|--------------------|-----|---|---|---|-------|---|--------|---------------|
| Børge Arvesen      | 384 | " | " | " | 100 = | " | 38 400 | Styremedlem   |
| Inger Anne Arvesen | 116 | " | " | " | 100 = | " | 11 600 |               |
| Vibeke M Aspdal    | 116 | " | " | " | 100 = | " | 11 600 |               |
| Johannes A Arvesen | 384 | " | " | " | 100 = | " | 38 400 | Styrets leder |

1 000 aksjer a kr 100 = kr 100 000

Morselskapets egenkapital fremkommer slik:

|                         | Aksjekapital | Fond for vurderingsforskjeller | Annen egenkapital | Sum egenkapital    |
|-------------------------|--------------|--------------------------------|-------------------|--------------------|
| Pr 1.1.                 | 100 000      | 62 283 056                     | 157 659 994       | 220 043 050        |
| Tilført fra årsresultat |              |                                | -7 068 354        | -7 068 354         |
| Avsatt til utbytte      |              |                                | -10 000 000       | -10 000 000        |
| Avgitt konsernbidrag    |              |                                | 0                 | 0                  |
| Motatt konsernbidrag    |              |                                | 0                 | 0                  |
| Pr 31.12.               | 100 000      | 62 283 056                     | 140 591 640       | <u>202 974 696</u> |

Konsernets annen egenkapital fremkommer slik:

|                         |                    |
|-------------------------|--------------------|
| Egenkapital 01.01.      | 590 612 871        |
| Overført fra resultatet | 13 471 783         |
| Andre endringer         | 0                  |
| Egenkapital 31.12.      | <u>604 084 654</u> |

Dokumentet er signert digitalt av:

- Arvesen, Johannes Arne (15.01.1959), 25.08.2021
- Arvesen, Børge (05.07.1960), 20.08.2021
- Arvesen, Marius (10.01.1988), 23.08.2021

Forseglet av



Posten Norge



Magne Arvesen & Sønner AS

## Noter

### Note 6 - Pensjonsforpliktelser

Det er inngått pensjonsavtale i datter-datterselskapet Nordhavet AS basert på livrente-modellen, samt i datterselskapene Arvesen AS og Kleiva Fiskefarm AS. Et beløp som tilsvarer pensjonsforpliktelsen er plassert i verdipapirer og plasseringen er balanseført som eiendel i selskapet.

Dokumentet er signert digitalt av:

- Arvesen, Johannes Arne (15.01.1959), 25.08.2021
- Arvesen, Børge (05.07.1960), 20.08.2021
- Arvesen, Marius (10.01.1988), 23.08.2021

Forseglet av



Posten Norge



## Magne Arvesen & Sønner AS

### Kontantstrømpoppstilling

|   | Konsernet                  |                            |
|---|----------------------------|----------------------------|
|   | 2020                       | 2019                       |
| <b>Kontantstrømmer fra operasjonelle aktiviteter</b>    |                            |                            |
| Resultat før skattekostnad                              | 31 723 519                 | 220 589 421                |
| Periodens betalte skatt                                 | -10 245 143                | -26 700 430                |
| Ordinære avskrivninger                                  | 45 630 924                 | 40 054 857                 |
| Endring i varelager                                     | 2 580 483                  | -81 987 186                |
| Endring i kundefordringer                               | 97 807 695                 | -20 141 521                |
| Endring i leverandørgjeld                               | -63 201 893                | -4 213 357                 |
| Endring i andre tidsavgrensningsposter                  | <u>131 778 672</u>         | <u>-103 262 616</u>        |
| <b>Netto kontantstrøm fra operasjonelle aktiviteter</b> | <b><u>236 074 257</u></b>  | <b><u>24 339 168</u></b>   |
| <b>Kontantstrømmer fra investeringsaktiviteter</b>      |                            |                            |
| Utbetalinger ved kjøp av varige driftsmidler            | -386 057 934               | -245 641 041               |
| Korreksjon oppgrossing utsatt skatt på merverdier       | 0                          | 5 395 000                  |
| Utbetaling ved kjøp aksjer og andre investeringer       | <u>-5 075 850</u>          | <u>31 093 078</u>          |
| <b>Netto kontantstrøm fra investeringsaktiviteter</b>   | <b><u>-391 133 784</u></b> | <b><u>-209 152 963</u></b> |
| <b>Kontantstrømmer fra finansieringsaktiviteter</b>     |                            |                            |
| Inn-/utbetaling ved økt langsiktig gjeld                | 115 743 916                | 95 021 953                 |
| Netto endring i kassekreditt/kortsiktig bankgjeld       | 26 691 220                 | 0                          |
| Utbetaling av utbytte                                   | <u>-5 000 000</u>          | <u>-10 000 000</u>         |
| <b>Netto kontantstrøm fra finansieringsaktiviteter</b>  | <b><u>137 435 136</u></b>  | <b><u>85 021 953</u></b>   |
| <b>Netto endring i kontanter mv</b>                     | <b>-17 624 391</b>         | <b>-99 791 842</b>         |
| + Beholdning av kontanter 01.01.                        | <u>94 639 448</u>          | <u>194 431 290</u>         |
| <b>Kontantbeholdning 31.12.</b>                         | <b><u>77 015 057</u></b>   | <b><u>94 639 448</u></b>   |

Kontantstrømpoppstilling for Magne Arvesen & Sønner AS Organisasjonsnr. 876549522

Dokumentet er signert digitalt av:

- Arvesen, Johannes Arne (15.01.1959), 25.08.2021
- Arvesen, Børge (05.07.1960), 20.08.2021
- Arvesen, Marius (10.01.1988), 23.08.2021



Forseglet av



Posten Norge



## Magne Arvesen &amp; Sønner AS

 Legally signed by  
Marius Arvesen  
13.09.2021 Legally signed by  
Johannes Arne  
13.09.2021 Legally signed by  
Børge Arvesen  
13.09.2021

## Kontantstrømoppstilling

|  | Note | 2020                | 2019                |
|--|------|---------------------|---------------------|
| <b>Kontantstrømmer fra operasjonelle aktiviteter</b> |      |                     |                     |
| Resultat før skattekostnad                           |      | (8 490 794)         | (3 033 861)         |
| - Periodens betalte skatt                            |      | 0                   | 1 525 059           |
| + Ordinære avskrivninger                             |      | 108 454             | 108 454             |
| + Nedskrivning anleggsmidler                         |      | 3 000 000           | 0                   |
| +/- Endring i kundefordringer                        |      | 0                   | 58 782              |
| +/- Endring i leverandørgjeld                        |      | (150 471)           | 148 137             |
| +/- Endring i andre tidsavgrensingsposter            |      | 42 049 037          | 13 663 275          |
| = Nto. kontantstrøm fra operasjonelle aktiviteter    |      | <b>36 516 226</b>   | <b>9 419 725</b>    |
| <b>Kontantstrømmer fra investeringsaktiviteter</b>   |      |                     |                     |
| - Utbet. ved kjøp av aksjer og andeler               |      | 47 000 000          | 28 200 000          |
| = Nto. kontantstrøm fra investeringsaktiviteter      |      | <b>(47 000 000)</b> | <b>(28 200 000)</b> |
| <b>Kontantstrømmer fra finansieringsaktiviteter</b>  |      |                     |                     |
| - Utbet. ved nedbetaling av langsiktig gjeld         |      | (22 044 415)        | (21 552 175)        |
| - Utbetalinger av utbytte                            |      | 5 000 000           | 10 000 000          |
| +/- Inn-/Utbetalinger av konsernbidrag               |      | 0                   | 6 784 964           |
| = Nto. kontantstrøm fra finansieringsaktiviteter     |      | <b>17 044 415</b>   | <b>18 337 139</b>   |
| = Netto endring i kontanter mv                       |      | <b>6 653 710</b>    | <b>(443 133)</b>    |
| + Beholdning av kontanter 01.01.                     |      | 93 069              | 536 202             |
| = Kontantbeholdning 31.12.                           |      | <b>6 746 779</b>    | <b>93 069</b>       |
| <b>Kontantbeholdning mv framkommer slik:</b>         |      |                     |                     |
| Kontanter og bankinnskudd pr 31.12.                  |      | 6 746 779           | 93 069              |
| = Beholdning av kontanter mv 31.12.                  |      | <b>6 746 779</b>    | <b>93 069</b>       |