



ÅRSREGNSKAPET FOR REGNSKAPSÅRET 2024 - GENERELL INFORMASJON

Enheten

Organisasjonsnummer:	988 983 659
Organisasjonsform:	Samvirkeforetak
Foretaksnavn:	GLOMMEN MJØSEN SKOG SA
Forretningsadresse:	Grindalsvegen 3 2406 ELVERUM

Regnskapsår

Årsregnskapets periode:	01.01.2024 - 31.12.2024
-------------------------	-------------------------

Konsern

Mørselskap i konsern:	Ja
Konsernregnskap lagt ved:	Ja

Regnskapsregler

Regler for små foretak benyttet:	Nei
Benyttet ved utarbeidelsen av årsregnskapet til selskapet:	Regnskapslovens alminnelige regler
Benyttet ved utarbeidelsen av årsregnskapet til konsernet:	Regnskapslovens alminnelige regler

Årsregnskapet fastsatt av kompetent organ

Bekreftet av representant for selskapet:	Kari-Anne Berget
Dato for fastsettelse av årsregnskapet:	25.04.2025

Grunnlag for avgivelse

År 2024: Årsregnskapet er elektronisk innlevert
År 2023: Tall er hentet fra elektronisk innlevert årsregnskap fra 2024

Det er ikke krav til at årsregnskapet m.v. som sendes til Regnskapsregisteret er undertegnet. Kontrollen på at dette er utført ligger hos revisor/enhetens øverste organ. Sikkerheten ivaretas ved at innsender har rolle/rettighet for innsending av årsregnskapet via Altinn, og ved at det bekreftes at årsregnskapet er fastsatt av kompetent organ.

Brønnøysundregistrene, 06.08.2025



Resultatregnskap

Beløp i: NOK	Note	2024	2023
RESULTATREGNSKAP			
Inntekter			
Salgsinntekt	1,2	3 437 581 000	2 729 719 000
Annen driftsinntekt	1,2	23 328 000	11 903 000
Sum inntekter		3 460 909 000	2 741 622 000
Kostnader			
Varekostnad		3 188 162 000	2 502 641 000
Lønnskostnad	3,15	129 650 000	126 269 000
Avskrivning på varige driftsmidler og immaterielle eiendeler	4	19 711 000	19 071 000
Annen driftskostnad	3,4	107 187 000	86 474 000
Sum kostnader		3 444 710 000	2 734 455 000
Driftsresultat		16 199 000	7 167 000
Finansinntekter og finanskostnader			
Inntekt på investering i datterselskap og tilknyttet selskap		86 481 000	465 274 000
Annen finansinntekt		12 428 000	24 936 000
Verdiøkning andre finansielle instrumenter vurdert til virkelig verdi		72 609 000	38 720 000
Sum finansinntekter		171 518 000	528 930 000
Annen finanskostnad		1 663 000	1 323 000
Sum finanskostnader		1 663 000	1 323 000
Netto finans		169 855 000	527 607 000
Resultat før skattekostnad		186 054 000	534 774 000
Skattekostnad	5	26 733 000	15 275 000
Årsresultat		159 321 000	519 499 000
Overføringer og disponeringer			
Ordinært utbytte		159 321 000	413 330 000
Overføringer til/fra annen egenkapital			106 169 000
Sum overføringer og disponeringer		159 321 000	519 499 000



Resultatregnskap

Beløp i: NOK	Note	2024	2023
---------------------	-------------	-------------	-------------



Balanse

Beløp i: NOK	Note	2024	2023
BALANSE - EIENDELER			
Anleggsmidler			
Immaterielle eiendeler			
Varige driftsmidler			
Tomter, bygninger og annen fast eiendom	4,6	30 290 000	30 671 000
Maskiner og anlegg	4,6	14 000	166 000
Driftsløsøre, inventar, verktøy, kontormaskiner og lignende	4,6	14 009 000	26 045 000
Sum varige driftsmidler		44 313 000	56 882 000
Finansielle anleggsmidler			
Investering i datterselskap	6,7	1 275 449 000	1 273 782 000
Investeringer i tilknyttet selskap	6,7	3 851 000	3 851 000
Investeringer i aksjer og andeler	8	2 174 000	2 174 000
Andre fordringer	9	15 475 000	14 387 000
Sum finansielle anleggsmidler		1 296 949 000	1 294 194 000
Sum anleggsmidler		1 341 262 000	1 351 076 000
Omløpsmidler			
Varer			
Varer	10	30 131 000	14 752 000
Sum varer		30 131 000	14 752 000
Fordringer			
Kundefordringer	9,11	332 568 000	253 594 000
Andre fordringer	9,11	27 121 000	23 664 000
Forskudd	9	25 497 000	13 486 000
Sum fordringer		385 186 000	290 744 000
Investeringer			
Markedsbaserte aksjer	6,12	776 819 000	820 645 000
Sum investeringer		776 819 000	820 645 000
Bankinnskudd, kontanter og lignende			
Bankinnskudd, kontanter og lignende	13	114 496 000	114 839 000



Balanse

Beløp i: NOK	Note	2024	2023
Sum bankinnskudd, kontanter og lignende		114 496 000	114 839 000
Sum omløpsmidler		1 306 632 000	1 240 980 000
SUM EIENDELER		2 647 894 000	2 592 056 000

BALANSE - EGENKAPITAL OG GJELD

Egenkapital

Innskutt egenkapital

Selskapskapital	14	209 379 000	207 756 000
Sum innskutt egenkapital		209 379 000	207 756 000

Opptjent egenkapital

Avsatt utbytte	14	813 378 000	819 757 000
Annen egenkapital	14	1 133 002 000	1 133 003 000
Sum opptjent egenkapital		1 946 380 000	1 952 760 000

Sum egenkapital

2 155 759 000 **2 160 516 000**

Gjeld

Langsiktig gjeld

Pensjonsforpliktelser			1 014 000
Utsatt skatt	5	3 729 000	0
Sum avsetninger for forpliktelser		3 729 000	1 014 000

Annen langsiktig gjeld

Sum langsiktig gjeld

3 729 000 **1 014 000**

Kortsiktig gjeld

Leverandørgjeld	11	226 369 000	155 758 000
Betalbar skatt	5	22 730 000	15 025 000
Skyldige offentlige avgifter		7 193 000	7 797 000
Utbytte		165 699 000	198 696 000
Annen kortsiktig gjeld	6,11	66 415 000	53 250 000
Sum kortsiktig gjeld		488 406 000	430 526 000



Balanse

Beløp i: NOK	Note	2024	2023
Sum gjeld		492 135 000	431 540 000
SUM EGENKAPITAL OG GJELD		2 647 894 000	2 592 056 000



Konsernets resultatregnskap

Beløp i: NOK	Note	2024	2023
RESULTATREGNSKAP			
Inntekter			
Salgsinntekt	1,2	15 423 247 000	14 925 521 000
Annen driftsinntekt	1,2	276 589 000	218 686 000
Sum inntekter		15 699 836 000	15 144 207 000
Kostnader			
Varekostnad		10 871 811 000	10 129 619 000
Lønnskostnad	3,15	2 699 778 000	2 589 923 000
Avskrivning på varige driftsmidler og immaterielle eiendeler	4	369 830 000	310 816 000
Annen driftskostnad	3,4	1 925 745 000	1 704 492 000
Sum kostnader		15 867 164 000	14 734 850 000
Driftsresultat		-167 328 000	409 357 000
Finansinntekter og finanskostnader			
Inntekt på investering i datterselskap og tilknyttet selskap		-9 550 000	1 348 000
Annen finansinntekt		42 129 000	123 977 000
Verdiøkning andre finansielle instrumenter vurdert til virkelig verdi		29 518 000	36 029 000
Sum finansinntekter		62 097 000	161 354 000
Annen finanskostnad		108 489 000	48 219 000
Sum finanskostnader		108 489 000	48 219 000
Netto finans		-46 392 000	113 135 000
Resultat før skattekostnad		-213 720 000	522 492 000
Skattekostnad	5	-37 732 000	89 394 000
Årsresultat		-175 988 000	433 098 000
Overføringer og disponeringer			
Overføringer til/fra annen egenkapital		-175 988 000	433 098 000
Sum overføringer og disponeringer		-175 988 000	433 098 000



Konsernets balanse

Beløp i: NOK	Note	2024	2023
BALANSE - EIENDELER			
Anleggsmidler			
Immaterielle eiendeler			
Konsesjoner, patenter, lisenser, varemerker og lignende rettigheter	4	3 366 000	375 000
Goodwill	4	18 469 000	-32 279 000
Sum immaterielle eiendeler		21 835 000	-31 904 000
Varige driftsmidler			
Tomter, bygninger og annen fast eiendom	4,6	1 296 973 000	822 415 000
Maskiner og anlegg	4,6	2 326 308 000	1 172 947 000
Driftsløsøre, inventar, verktøy, kontormaskiner og lignende	4,6	548 216 000	1 230 798 000
Sum varige driftsmidler		4 171 497 000	3 226 160 000
Finansielle anleggsmidler			
Investeringer i tilknyttet selskap	6,7	64 788 000	74 645 000
Investeringer i aksjer og andeler	8	2 631 000	2 628 000
Andre fordringer	9	14 412 000	9 666 000
Sum finansielle anleggsmidler		81 831 000	86 939 000
Sum anleggsmidler		4 275 163 000	3 281 195 000
Omløpsmidler			
Varer			
Varer	10	2 357 247 000	1 959 424 000
Sum varer		2 357 247 000	1 959 424 000
Fordringer			
Kundefordringer	9,11	1 967 851 000	1 662 134 000
Andre fordringer	9,11	596 898 000	477 497 000
Forskudd leverandører	9	103 262 000	75 464 000
Sum fordringer		2 668 011 000	2 215 095 000
Investeringer			
Markedsbaserte aksjer	6,12	792 432 000	847 749 000
Sum investeringer		792 432 000	847 749 000



Konsernets balanse

Beløp i: NOK	Note	2024	2023
Bankinnskudd, kontanter og lignende			
Bankinnskudd, kontanter og lignende	13	175 207 000	426 463 000
Sum bankinnskudd, kontanter og lignende		175 207 000	426 463 000
Sum omløpsmidler		5 992 897 000	5 448 731 000
SUM EIENDELER		10 268 060 000	8 729 926 000
BALANSE - EGENKAPITAL OG GJELD			
Egenkapital			
Innskutt egenkapital			
Selskapskapital	14	209 379 000	207 756 000
Sum innskutt egenkapital		209 379 000	207 756 000
Opptjent egenkapital			
Fond		813 378 000	819 757 000
Annen egenkapital	14	2 747 047 000	2 973 626 000
Minoritetsinteresser		1 366 840 000	1 485 774 000
Sum opptjent egenkapital		4 927 265 000	5 279 157 000
Sum egenkapital		5 136 644 000	5 486 913 000
Gjeld			
Langsiktig gjeld			
Pensjonsforpliktelser	15	20 281 000	22 507 000
Utsatt skatt	5	173 093 000	234 367 000
Andre avsetninger for forpliktelser	6	73 756 000	83 842 000
Sum avsetninger for forpliktelser		267 130 000	340 716 000
Annen langsiktig gjeld			
Gjeld til kredittinstitusjoner	6	1 999 262 000	153 559 000
Sum annen langsiktig gjeld		1 999 262 000	153 559 000
Sum langsiktig gjeld		2 266 392 000	494 275 000
Kortsiktig gjeld			



Konsernets balanse

Beløp i: NOK	Note	2024	2023
Gjeld til kredittinstitusjoner		176 048 000	
Leverandørgjeld	11	1 085 181 000	1 135 889 000
Betalbar skatt	11	34 889 000	174 931 000
Skyldige offentlige avgifter		143 986 000	159 395 000
Utbytte		165 699 000	198 696 000
Annen kortsiktig gjeld	6,11	1 215 813 000	1 073 552 000
Finansielle instrumenter	12	43 409 000	6 276 000
Sum kortsiktig gjeld		2 865 025 000	2 748 739 000
Sum gjeld		5 131 417 000	3 243 014 000
SUM EGENKAPITAL OG GJELD		10 268 061 000	8 729 927 000
POSTER UTENOM BALANSEN			
Pantstillelser	6	1 999 262 000	153 559 000



Brønnøysundregistrene

ÅRSREGNSKAP FOR REGNSKAPSÅRET 2024 - GENERELL INFORMASJON

Journalnummer: 2025 635930

Enheten

Organisasjonsnummer: 988 983 659
Organisasjonsform: Samvirkeforetak
Foretaksnavn: GLOMMEN MJØSEN SKOG SA
Forretningsadresse: Grindalsvegen 3
2406 ELVERUM

Regnskapsår

Årsregnskapets periode: 01.01.2024 - 31.12.2024

Konsern

Morselskap i konsern: Ja
Konsernregnskap lagt ved: Ja

Regnskapsregler

Regler for små foretak benyttet: Nei
Benyttet ved utarbeidelsen av
årsregnskapet til selskapet: Regnskapslovens alminnelige regler
Benyttet ved utarbeidelsen av
årsregnskapet til konsernet: Regnskapslovens alminnelige regler

Årsregnskapet fastsatt av kompetent organ

Bekreftet av representant for selskapet: Kari-Anne Berget
Dato for fastsettelse av årsregnskapet: 25.04.2025

Grunnlag for avgivelse

År 2024: Årsregnskap er elektronisk innlevert.
År 2023: Tall er hentet fra elektronisk innlevert årsregnskap fra 2024.

Det er ikke krav til at årsregnskapet m.v. som sendes til Regnskapsregisteret er undertegnet. Kontrollen på at dette er utført ligger hos revisor/enhetens øverste organ. Sikkerheten ivaretas ved at innsender har rolle/rettighet for innsending av årsregnskapet via Altinn, og ved at det bekreftes at årsregnskapet er fastsatt av kompetent organ.

Brønnøysundregistrene, 05.08.2025



Organisasjonsnr: 988 983 659
GLOMMEN MJØSEN SKOG SA

RESULTATREGNSKAP

Beløp i: NOK	Note	2024	2023
RESULTATREGNSKAP			
Inntekter			
Salgsinntekt	1,2	3 437 581 000	2 729 719 000
Annen driftsinntekt	1,2	23 328 000	11 903 000
Sum inntekter		3 460 909 000	2 741 622 000
Kostnader			
Varekostnad		3 188 162 000	2 502 641 000
Lønnskostnad	3,15	129 650 000	126 269 000
Avskrivning på varige driftsmidler og immaterielle eiendeler	4	19 711 000	19 071 000
Annen driftskostnad	3,4	107 187 000	86 474 000
Sum kostnader		3 444 710 000	2 734 455 000
Driftsresultat		16 199 000	7 167 000
Finansinntekter og finanskostnader			
Inntekt på investering i datterselskap og tilknyttet selskap		86 481 000	465 274 000
Annen finansinntekt		12 428 000	24 936 000
Verdiøkning andre finansielle instrumenter vurdert til virkelig verdi		72 609 000	38 720 000
Sum finansinntekter		171 518 000	528 930 000
Annen finanskostnad		1 663 000	1 323 000
Sum finanskostnader		1 663 000	1 323 000
Netto finans		169 855 000	527 607 000
Resultat før skattekostnad		186 054 000	534 774 000
Skattekostnad	5	26 733 000	15 275 000
Årsresultat		159 321 000	519 499 000
Overføringer og disponeringer			
Ordinært utbytte		159 321 000	413 330 000
Overføringer til/fra annen egenkapital			106 169 000
Sum overføringer og disponeringer		159 321 000	519 499 000



Organisasjonsnr: 988 983 659
GLOMMEN MJØSEN SKOG SA

BALANSE

Beløp i: NOK	Note	2024	2023
BALANSE - EIENDELER			
Anleggsmidler			
Immaterielle eiendeler			
Varige driftsmidler			
Tomter, bygninger og annen fast eiendom	4,6	30 290 000	30 671 000
Maskiner og anlegg	4,6	14 000	166 000
Driftsløsøre, inventar, verktøy, kontormaskiner og lignende	4,6	14 009 000	26 045 000
Sum varige driftsmidler		44 313 000	56 882 000
Finansielle anleggsmidler			
Investering i datterselskap	6,7	1 275 449 000	1 273 782 000
Investeringer i tilknyttet selskap	6,7	3 851 000	3 851 000
Investeringer i aksjer og andeler	8	2 174 000	2 174 000
Andre fordringer	9	15 475 000	14 387 000
Sum finansielle anleggsmidler		1 296 949 000	1 294 194 000
Sum anleggsmidler		1 341 262 000	1 351 076 000
Omløpsmidler			
Varer			
Varer	10	30 131 000	14 752 000
Sum varer		30 131 000	14 752 000
Fordringer			
Kundefordringer	9,11	332 568 000	253 594 000
Andre fordringer	9,11	27 121 000	23 664 000
Forskudd	9	25 497 000	13 486 000
Sum fordringer		385 186 000	290 744 000
Investeringer			
Markedsbaserte aksjer	6,12	776 819 000	820 645 000
Sum investeringer		776 819 000	820 645 000
Bankinnskudd, kontanter og lignende			
Bankinnskudd, kontanter og lignende	13	114 496 000	114 839 000
Sum bankinnskudd, kontanter og lignende		114 496 000	114 839 000
Sum omløpsmidler		1 306 632 000	1 240 980 000



SUM EIENDELER		2 647 894 000	2 592 056 000
BALANSE - EGENKAPITAL OG GJELD			
Egenkapital			
Innskutt egenkapital			
Selskapskapital	14	209 379 000	207 756 000
Sum innskutt egenkapital		209 379 000	207 756 000
Opptjent egenkapital			
Avsatt utbytte	14	813 378 000	819 757 000
Annen egenkapital	14	1 133 002 000	1 133 003 000
Sum opptjent egenkapital		1 946 380 000	1 952 760 000
Sum egenkapital		2 155 759 000	2 160 516 000
Gjeld			
Langsiktig gjeld			
Pensjonsforpliktelser			1 014 000
Utsatt skatt	5	3 729 000	0
Sum avsetninger for forpliktelser		3 729 000	1 014 000
Annen langsiktig gjeld			
Sum langsiktig gjeld		3 729 000	1 014 000
Kortsiktig gjeld			
Leverandørgjeld	11	226 369 000	155 758 000
Betalbar skatt	5	22 730 000	15 025 000
Skyldige offentlige avgifter		7 193 000	7 797 000
Utbytte		165 699 000	198 696 000
Annen kortsiktig gjeld	6,11	66 415 000	53 250 000
Sum kortsiktig gjeld		488 406 000	430 526 000
Sum gjeld		492 135 000	431 540 000
SUM EGENKAPITAL OG GJELD		2 647 894 000	2 592 056 000



Organisasjonsnr: 988 983 659
GLOMMEN MJØSEN SKOG SA

KONSERNRESULTATREGNSKAP

Beløp i: NOK	Note	2024	2023
RESULTATREGNSKAP			
Inntekter			
Salgsinntekt	1,2	15 423 247 000	14 925 521 000
Annen driftsinntekt	1,2	276 589 000	218 686 000
Sum inntekter		15 699 836 000	15 144 207 000
Kostnader			
Varekostnad		10 871 811 000	10 129 619 000
Lønnskostnad	3,15	2 699 778 000	2 589 923 000
Avskrivning på varige driftsmidler og immaterielle eiendeler	4	369 830 000	310 816 000
Annen driftskostnad	3,4	1 925 745 000	1 704 492 000
Sum kostnader		15 867 164 000	14 734 850 000
Driftsresultat		-167 328 000	409 357 000
Finansinntekter og finanskostnader			
Inntekt på investering i datterselskap og tilknyttet selskap		-9 550 000	1 348 000
Annen finansinntekt		42 129 000	123 977 000
Verdiøkning andre finansielle instrumenter vurdert til virkelig verdi		29 518 000	36 029 000
Sum finansinntekter		62 097 000	161 354 000
Annen finanskostnad		108 489 000	48 219 000
Sum finanskostnader		108 489 000	48 219 000
Netto finans		-46 392 000	113 135 000
Resultat før skattekostnad		-213 720 000	522 492 000
Skattekostnad	5	-37 732 000	89 394 000
Årsresultat		-175 988 000	433 098 000
Overføringer og disponeringer			
Overføringer til/fra annen egenkapital		-175 988 000	433 098 000
Sum overføringer og disponeringer		-175 988 000	433 098 000



Organisasjonsnr: 988 983 659
GLOMMEN MJØSEN SKOG SA

KONSERNBALANSE

Beløp i: NOK	Note	2024	2023
BALANSE - EIENDELER			
Anleggsmidler			
Immaterielle eiendeler			
Konsesjoner, patenter, lisenser, varemerker og lignende rettigheter	4	3 366 000	375 000
Goodwill	4	18 469 000	-32 279 000
Sum immaterielle eiendeler		21 835 000	-31 904 000
Varige driftsmidler			
Tomter, bygninger og annen fast eiendom	4,6	1 296 973 000	822 415 000
Maskiner og anlegg	4,6	2 326 308 000	1 172 947 000
Driftsløsøre, inventar, verktøy, kontormaskiner og lignende	4,6	548 216 000	1 230 798 000
Sum varige driftsmidler		4 171 497 000	3 226 160 000
Finansielle anleggsmidler			
Investeringer i tilknyttet selskap	6,7	64 788 000	74 645 000
Investeringer i aksjer og andeler	8	2 631 000	2 628 000
Andre fordringer	9	14 412 000	9 666 000
Sum finansielle anleggsmidler		81 831 000	86 939 000
Sum anleggsmidler		4 275 163 000	3 281 195 000
Omløpsmidler			
Varer			
Varer	10	2 357 247 000	1 959 424 000
Sum varer		2 357 247 000	1 959 424 000
Fordringer			
Kundefordringer	9,11	1 967 851 000	1 662 134 000
Andre fordringer	9,11	596 898 000	477 497 000
Forskudd leverandører	9	103 262 000	75 464 000
Sum fordringer		2 668 011 000	2 215 095 000
Investeringer			
Markedsbaserte aksjer	6,12	792 432 000	847 749 000
Sum investeringer		792 432 000	847 749 000
Bankinnskudd, kontanter og lignende			
Bankinnskudd, kontanter og lignende	13	175 207 000	426 463 000
Sum bankinnskudd, kontanter og lignende		175 207 000	426 463 000



Sum omløpsmidler		5 992 897 000	5 448 731 000
SUM EIENDELER		10 268 060 000	8 729 926 000
BALANSE - EGENKAPITAL OG GJELD			
Egenkapital			
Innskutt egenkapital			
Selskapskapital	14	209 379 000	207 756 000
Sum innskutt egenkapital		209 379 000	207 756 000
Opptjent egenkapital			
Fond		813 378 000	819 757 000
Annen egenkapital	14	2 747 047 000	2 973 626 000
Minoritetsinteresser		1 366 840 000	1 485 774 000
Sum opptjent egenkapital		4 927 265 000	5 279 157 000
Sum egenkapital		5 136 644 000	5 486 913 000
Gjeld			
Langsiktig gjeld			
Pensjonsforpliktelser	15	20 281 000	22 507 000
Utsatt skatt	5	173 093 000	234 367 000
Andre avsetninger for forpliktelser	6	73 756 000	83 842 000
Sum avsetninger for forpliktelser		267 130 000	340 716 000
Annen langsiktig gjeld			
Gjeld til kredittinstitusjoner	6	1 999 262 000	153 559 000
Sum annen langsiktig gjeld		1 999 262 000	153 559 000
Sum langsiktig gjeld		2 266 392 000	494 275 000
Kortsiktig gjeld			
Gjeld til kredittinstitusjoner			
Leverandørgjeld	11	1 085 181 000	1 135 889 000
Betalbar skatt	11	34 889 000	174 931 000
Skyldige offentlige avgifter		143 986 000	159 395 000
Utbytte		165 699 000	198 696 000
Annen kortsiktig gjeld	6,11	1 215 813 000	1 073 552 000
Finansielle instrumenter	12	43 409 000	6 276 000
Sum kortsiktig gjeld		2 865 025 000	2 748 739 000
Sum gjeld		5 131 417 000	3 243 014 000
SUM EGENKAPITAL OG GJELD		10 268 061 000	8 729 927 000
POSTER UTENOM BALANSEN			
Pantstillelser	6	1 999 262 000	153 559 000



Organisasjonsnr: 988 983 659
GLOMMEN MJØSEN SKOG SA

NOTEOPPLYSNINGER - SELSKAP - alle poster oppgitt i hele tall

Note

Regnskapsprinsipper
Se eget vedlegg

Note
3

Antall årsverk i regnskapsåret
124.00

Note
3

Spesifisering av resultatregnskapet

Lønnskostnader

Lønn	Årets	Fjorårets
	99310000.00	97787000.00
Folketrygdavgift	Årets	Fjorårets
	15376000.00	14945000.00
Pensjonskostnader	Årets	Fjorårets
	9340000.00	9850000.00
Andre ytelser	Årets	Fjorårets
	5625000.00	3687000.00
Sum lønnskostnader	Årets	Fjorårets
	129650000.00	126269000.00

Note

Ekstraordinære inntekter og kostnader

Sum Beløp

Note
4

Varige driftsmidler og immaterielle eiendeler



<u>Anskaffelseskost 01.01.</u>	<u>Varige driftsmidler</u>	<u>Immaterielle eiend.</u>
	160788000.00	
<u>Tilgang i året</u>	<u>Varige driftsmidler</u>	<u>Immaterielle eiend.</u>
	10130000.00	
<u>Avgang i året</u>	<u>Varige driftsmidler</u>	<u>Immaterielle eiend.</u>
	160000.00	
<u>Anskaffelseskost 31.12.</u>	<u>Varige driftsmidler</u>	<u>Immaterielle eiend.</u>
	170758000.00	
<u>Samlede av-/nedskrivn.</u>	<u>Varige driftsmidler</u>	<u>Immaterielle eiend.</u>
	126445000.00	
<u>Balanseført verdi 31.12.</u>	<u>Varige driftsmidler</u>	<u>Immaterielle eiend.</u>
	44313000.00	
<u>Årets av-/nedskrivn.</u>	<u>Varige driftsmidler</u>	<u>Immaterielle eiend.</u>
	19711000.00	

Anskaffelseskost - balanseførte lånekostnader, egentilvirkede anleggsmidler

Goodwill spesifisert for hvert enkelt virksomhetskjøp

Avskrivningsplan for goodwill som er lenger enn fem år - begrunnelse

Mer om varige driftsmidler/immaterielle eiendeler

Note

7

Konsern, tilknyttet selskap m.v.

Investeringsregnskapet er ført etter egenkapitalmetoden

Konsernregnskap

Morselskapet sitt navn

Forretningskontor for morselskapet

Begrunnelse for at datterselskap er utelatt fra konsolideringen

Konsern, tilknyttet selskap m.v. - fordringer og gjeld

Fordringer

<u>Samlet beløp - foretak i samme konsern</u>	<u>Årets</u>	<u>Fjorårets</u>
---	--------------	------------------



132503000.00 99880000.00

<u>Samlet beløp - tilknyttet selskap</u>	<u>Årets</u>	<u>Fjorårets</u>
	372000.00	421000.00

<u>Samlet beløp - foretak i samme konsern</u>	<u>Årets</u>	<u>Fjorårets</u>
---	--------------	------------------

Kortsiktig gjeld

<u>Samlet beløp - foretak i samme konsern</u>	<u>Årets</u>	<u>Fjorårets</u>
	4491000.00	10000000.00

<u>Samlet beløp - tilknyttet selskap</u>	<u>Årets</u>	<u>Fjorårets</u>
		684000.00

<u>Samlet beløp - felles kontrollert virksomhet</u>	<u>Årets</u>	<u>Fjorårets</u>
---	--------------	------------------

<u>Pantstillelse</u>	<u>Beløp</u>
----------------------	--------------

Note

9

Fordringer

Fordringer som forfaller senere enn ett år etter regnskapsårets slutt

15475000.00

Mer om fordringer

<u>Beholdning av egne aksjer</u>	<u>Antall</u>	<u>Pålydende</u>	<u>Andel av aksjek.</u>
----------------------------------	---------------	------------------	-------------------------

Note

6

Gjeld

Gjeld som forfaller til betaling mer enn fem år etter regnskapsårets slutt

Gjeld sikret ved pant eller lignende sikkerhet i eiendeler

Balanseført verdi av de pantsatte eiendeler

1892070000.00

Summen av garantiforpliktelser som ikke er regnskapsført

218000.00

Garantiforpliktelser som er sikret ved pant

Mer om gjeld

Note

Lån og sikkerhetsstillelse til medlemmer



Er det gitt lån eller sikkerhetsstillelse til ledende personer: Nei

Opplysninger om:

Medlemmer av:

Mer om lån og sikkerhetsstillelse



Organisasjonsnr: 988 983 659
GLOMMEN MJØSEN SKOG SA

NOTEOPPLYSNINGER - KONSERN - alle poster oppgitt i hele tall

Note

Regnskapsprinsipper
Se eget vedlegg

Note
3

Antall årsverk i regnskapsåret
3384.00

Note
3

Spesifisering av resultatregnskapet

Lønnskostnader

Lønn	Årets	Fjorårets
	2124698000.00	1949402000.00
Folketrygdavgift	Årets	Fjorårets
	393281000.00	387101000.00
Pensjonskostnader	Årets	Fjorårets
	169371000.00	158059000.00
Andre ytelser	Årets	Fjorårets
	12427000.00	95361000.00
Sum lønnskostnader	Årets	Fjorårets
	2699778000.00	2589923000.00

Note

Ekstraordinære inntekter og kostnader

Sum Beløp

Note
4

Varige driftsmidler og immaterielle eiendeler



<u>Anskaffelseskost 01.01.</u>	<u>Varige driftsmidler</u>	<u>Immaterielle eiend.</u>
	9196562000.00	-68521000.00
<u>Tilgang i året</u>	<u>Varige driftsmidler</u>	<u>Immaterielle eiend.</u>
	1394367000.00	26453000.00
<u>Avgang i året</u>	<u>Varige driftsmidler</u>	<u>Immaterielle eiend.</u>
	-21319000.00	-720000.00
<u>Anskaffelseskost 31.12.</u>	<u>Varige driftsmidler</u>	<u>Immaterielle eiend.</u>
	10569612000.00	-42788000.00
<u>Samlede av-/nedskrivn.</u>	<u>Varige driftsmidler</u>	<u>Immaterielle eiend.</u>
	6398114000.00	-64623000.00
<u>Balanseført verdi 31.12.</u>	<u>Varige driftsmidler</u>	<u>Immaterielle eiend.</u>
	4171497000.00	21835000.00
<u>Årets av-/nedskrivn.</u>	<u>Varige driftsmidler</u>	<u>Immaterielle eiend.</u>
	365212000.00	37271000.00
<u>Økonomisk levetid</u>		<u>Immaterielle eiend.</u>
		5 år
<u>Avskrivningsplan</u>		<u>Immaterielle eiendeler</u>
		Lineær

Anskaffelseskost - balanseførte lånekostnader, egentilvirkede anleggsmidler

Goodwill spesifisert for hvert enkelt virksomhetskjøp

Avskrivningsplan for goodwill som er lenger enn fem år - begrunnelse

Mer om varige driftsmidler/immaterielle eiendeler

Note

7

Konsern, tilknyttet selskap m.v.

Investeringsregnskap som regnskapsføres etter egenkapitalmetoden

<u>Investeringsregnskap</u>	<u>Inng.balanse</u>	<u>Inntektsf.res</u>	<u>Andre endr.</u>	<u>Utg. balanse</u>
	74645000.00	-8750000.00	-1107000.00	64788000.00

Konsernregnskap

Morselskapet sitt navn

Forretningskontor for morselskapet



Begrunnelse for at datterselskap er utelatt fra konsolideringen

Konsern, tilknyttet selskap m.v. - fordringer og gjeld

Fordringer

<u>Samlet beløp - tilknyttet selskap</u>	<u>Årets</u>	<u>Fjorårets</u>
	372000.00	421000.00

<u>Samlet beløp - foretak i samme konsern</u>	<u>Årets</u>	<u>Fjorårets</u>
---	--------------	------------------

Kortsiktig gjeld

<u>Samlet beløp - foretak i samme konsern</u>	<u>Årets</u>	<u>Fjorårets</u>
---	--------------	------------------

<u>Samlet beløp - felles kontrollert virksomhet</u>	<u>Årets</u>	<u>Fjorårets</u>
---	--------------	------------------

<u>Pantstillelse</u>	<u>Beløp</u>
----------------------	--------------

Note

9

Fordringer

Fordringer som forfaller senere enn ett år etter regnskapsårets slutt
14412000.00

Mer om fordringer

<u>Beholdning av egne aksjer</u>	<u>Antall</u>	<u>Pålydende</u>	<u>Andel av aksjek.</u>
----------------------------------	---------------	------------------	-------------------------

Note

6

Gjeld

Gjeld som forfaller til betaling mer enn fem år etter regnskapsårets slutt
152000000.00

Gjeld sikret ved pant eller lignende sikkerhet i eiendeler
1999262000.00

Balanseført verdi av de pantsatte eiendeler
636787000.00

Summen av garantiforpliktelser som ikke er regnskapsført
69167000.00

Garantiforpliktelser som er sikret ved pant

Mer om gjeld



Note

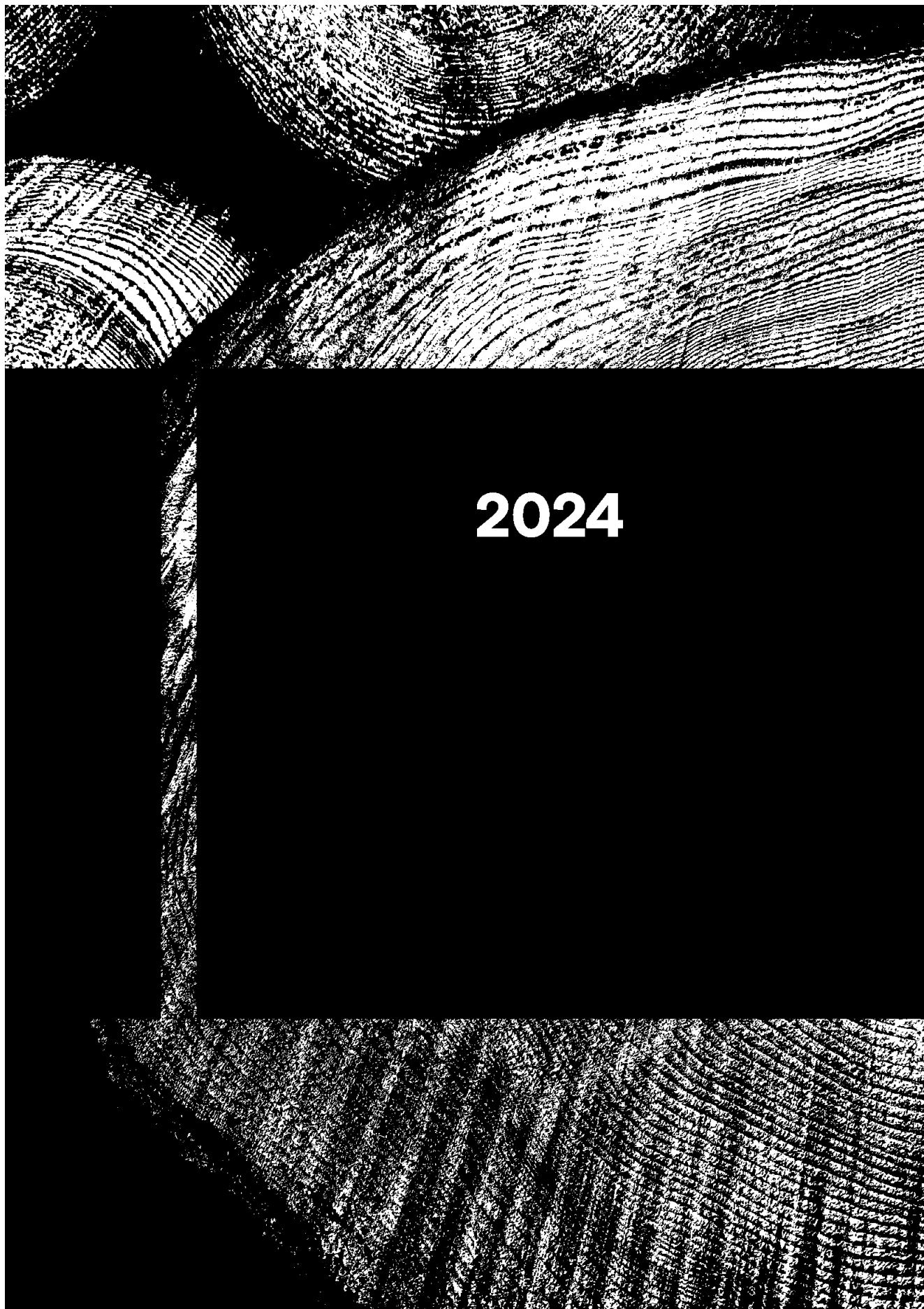
Lån og sikkerhetsstillelse til medlemmer

Er det gitt lån eller sikkerhetsstillelse til ledende personer: Nei

Opplysninger om:

Medlemmer av:

Mer om lån og sikkerhetsstillelse





Vår visjon

Vi er ledende på å skape verdier i skogen.

Våre verdier

Tillitskapende
Nyttenkende
Engasjerte

Vårt formål

er å arbeide for andelseiernes økonomiske interesser tilknyttet deres skogeiendom. Tømmeromsætning og skogtjenester er Glommen Mjøsen Skogs viktigste aktivitet. Selskapet har en sterk og stabil posisjon i markedet, og hver dag skapes det økonomiske resultater for våre andelseiere.




INNHOOLD

HOVEDTALL	5
TILBAKEBLIKK OG FRAMTIDSUTSIKTER	6
SKOG OG TØMMER	10
ØVRIGE TJENESTEOMRÅDER OG AKTIVITETER	14
INDUSTRIERSKAP - MOELVEN INDUSTRIER	18
BÆREKRAFTSRAPPORT	20
MILJØRAPPORT	26
ÅRSBERETNING	28
REGNSKAP OG NOTER	32
VEDLEGG	52
STYRINGSPRINSIPPER	52
LIKESTILLINGSREDEGJØRELSE	55
GRI INDEKS 2024	58
ORDFØRER, STYRET OG VALGKOMITÉ	65
ÅRSMØTEREPRESENTANTER	66



HOVEDTALL

	MORSELSKAPET	
	2024	2023
VIRKESOMSETNING		
Totalt tømmerkjøp i 1000 kubikkmeter (m ³)	3 414	3 254
Herav tømmerkjøp fra andelseiere i 1000 m ³	3 022	2 852
Tømmeromsættning i millioner kroner (MNOK)	2 453	1 898
Leverandører antall	3 038	3 055
Gjennomsnittslieferanse pr leverandør i m ²	1 124	1 065
ALLMA		
Antall ALLMA-abonnementer	4 296	3 998
ANDELSEIERE		
Andelseiere antall	7 462	7 271
Andelseiernes produktive skogareal i 1000 dekar (daa)	12 554	11 682
ANSATTE		
Antall årsverk	124	132
ØKONOMI		
Driftsinntekt, MNOK	3 461	2 742
Driftresultat, MNOK	16	7
Finansresultat, MNOK	170	528
Ordinært resultat før skatt, MNOK	186	535
Egenkapitalandel, prosent	81	83





TILBAKEBLIKK OG FRAMTIDSUTSIKTER

Glommen Mjøsen Skogs visjon er å være ledende på å skape verdier i skogen. 2024 har vært et svært aktivt år, hvor vi har nådd nye milepæler som bygger opp om visjonen.

Sammen med skogeiernes har vi satt viktige rekorder for framtidsskogen. Vi har aldri tør plantet så mange trær, solgt så mange planter, og utført så mye ungsogpleie og markberedning. Glommen Mjøsen Skog solgte 16,5 millioner skogplanter i 2024 – over en million flere enn året før. Både ungsogpleie og markberedning økte med 30 prosent.

Resultatene er skapt gjennom målrettet arbeid i virksomheten gjennom året. Skogeiernes har vist en viktig investeringsvilje i framtidsskogen.

HØY ETTERSPORSSEL

I tillegg er det satt ny rekord for tømmervolum avirket i egne driftår. Det har vært svært høy aktivitet hos hogstlagene våre i skogen. Markedet har gjennom året vært preget av stor etterspørsel, til tross for fortsatt lav byggeaktivitet i Norge. Bakgrunnen for dette er sammensatt, og ligger i internasjonale forhold: Skogdød på grunn av insektskader lengre sør i Europa og i Nord-Amerika, branner, krig og sanksjoner, kapasitetsøkning i industri, energimangel og nye politiske føringer i EU.

For skogeierne har etterspørselen ført til høye priser, som også gir økte muligheter for å investere i framtidsskogen. Samtidig er det urovekkende for industrien at det

er stor ubalanse mellom råvarekostnad og ferdigvarepris. Det var forventet at blant annet trelastemarkedet i Norge skulle ta seg opp mot slutten av året, men det skjedde ikke.

STYRKET KAPASITET OG KVALITETSARBEID

Glommen Mjøsen Skog har gjennom 2024 rustet seg for økt aktivitet. Kapasiteten i entreprenørflekket er vesentlig styrket, og det er rekruttert nye medarbeidere i kjernevirksomheten. Samtidig er selskapet inne i et generasjonsskifte. Fagkompetanse og spesialisering blir stadig viktigere, og det er kamp om skogkompetansen. Glommen Mjøsen Skog har gjennom året lykkes godt med rekrutteringen.

Selskapet har et høyt og kontinuerlig fokus på kvalitets- og forbedringsarbeid. Internkontrollen er vesentlig styrket, og flere nye systemer er tatt i bruk. Det Norske Veritas' årlige revisjon av Glommen Mjøsen Skog viste vesentlige løft på sentrale områder. Scoren ble forbedret med hele to trinn for kvalitetsarbeidet og ett trinn for miljøarbeidet med etterlevelse av Norsk PEFC Skogstandard. Revisjonen dokumenterte effektene av det omfattende arbeidet med forbedring og utvikling; et arbeid som fortsetter med ufornminsket styrke.

VERDIEN AV Å STÅ SAMLET

2024 ga en markant økning i medlems-tallet, fra 7 271 til 7 462 andelseiere. Vi opplever en sterk interesse for å bygge verdier sammen. Samtidig ser mange verdien av å stå samlet som næring, og ta del i det organisatoriske og næringspolitiske arbeidet som Glommen Mjøsen Skog står for.

Dette er ikke minst viktig når skogbruket har økt fokus fra omverdenen. Glommen Mjøsen Skog legger ressuser i næringspolitikk og kommunikasjonsarbeid, og samarbeider tett med Norges Skogeierforbund og andre aktører i næringen for å stå sterkest mulig i arbeidet for å sikre rammebetingelser for verdikjeden skog og tre. Her har det nasjonale prosjektet Skoglerfett bokstavelig talt gitt et vesentlig løft, gjennom høsten 2024, noe Glommen Mjøsen Skog har medvirket til.

OPTIMISME PÅ VEGNE AV SELSKAPET OG NÆRINGEN

Til tross for sterk geopolitisk uro med krig, polarisering og usikkerhet, har vi på vegne av Glommen Mjøsen Skog og andelseierne optimisme og framtidstro. Foretaket er solid, vi er i kontinuerlig utvikling, og vi er langsiktige eiere i internasjonal treindustri gjennom eierskapet i Møbelven Industrier.

Skogen og bærekraftig bruk av skogressursene vil framover spille en enda viktigere rolle for at vi skal nå klimamålene nasjonalt og internasjonalt. Aktiv forvaltning av skogen sikrer samfunnet en evigvarende fornybar ressurs. Verdikjeden skog og tre gir regional og nasjonal verdiskaping og fornybar råvare til erstatning for olje, plast og betong.

Vi forvalter skogen i et langsiktig perspektiv. For hvert tre vi hogger, planter vi minst ett nytt. Vi tar ansvar for det biologiske mangfoldet og tilbyr verdifull natur til frivillig vern. Vi driver kunnskapsbasert og i kontinuerlig utvikling, i samarbeid med sertifiserings og lovverk. Vi har en sterk bevissthet om vår sentrale rolle som forvaltere av en natur vi alle behøver. Dette er kjernen for skogeiernes, og det er kjernen for Glommen Mjøsen Skog.

SKOGRESSURS UNDER PRESS

Skogressursene vil framover være under press, også fordi ressursene blir knappere. Vi haster i dag av tidligere tiders skogpolitikk, hvor det ble drevet optimal skogbehandling gjennom hele omløpet. Dette la grunnlaget for at vi dag har mer enn tre ganger så mye skog som for hundre år siden. Det er derfor svært gledelig at Glommen Mjøsen Skog setter standarden i 2024 med rekordstor aktivitet for å sikre framtidsskogen. Vi skal fortsette det målrettede arbeidet med planting og ungsogpleie for å sikre framtidige generasjoner en fornybar skogressurs.

Vi ser fortsatt en forventende holdning i skog- og tre næringens markedet, både nasjonalt og internasjonalt. I det korte bildet er det få utsikter til bedring i balansen mellom råvarekostnader og ferdigvarekostnader for den nasjonale industrien. Mye tyder på at det fortsatt blir krevende en tid framover. Forventede

rentekutt vil forhåpentlig ha effekt på byggeaktiviteten slik at etterpørselen nasjonalt vil ta seg opp. Trenden med økende eksport av tømmer vil ytterligere forsterke presset på industriens konkurransevne. Glommen Mjøsen Skog er og skal være en ansvarlig eier, og det er naturlig at vi støtter opp om nasjonal og egen industri, gitt konkurransemessige vilkår. Bevissthet og langsiktighet rundt råvaretilgangen vil være avgjørende for den framtidige utviklingen av nasjonal industri.

ØKT INNSIKT I SKOGBRUKETS SAMFUNNSNYTTE

Med skogsamvirkens og Norges Skogeierforbunds felleisatsing Skogløftet vil vi fram mot stortingsvalget øke den politiske bevisstheten om skogens sentrale betydning for samfunn, miljø og økonomisk utvikling. Grunneiers rettigheter, plikter og ansvar er under lupen, og det er derfor vesentlig at vi enda tydeligere deltar og gir føringer inn i samfunnsdebatten. Glommen Mjøsen Skog er en drivende kraft inn i Skogløftet, og vil fortsette å arbeide systematisk og målrettet med næringspolitikk framover. Vi må gi økt innsikt i skogbrukets samfunnsnytte og hvordan vi arbeider med bærekraft.

Bærekraftig utvikling innebærer ikke å realisere bare ett av bærekraftsmålene. Samfunnsmessig, miljømessig og økonomisk nytte må balansere slik at framtidige generasjoner gis de samme mulighetene til å dekke sine behov som vi har i dag. Vi legger FNs definisjon av bærekraft til grunn for vårt arbeid.

Gjennom frivillig vern av skog bidrar vi til bevaring av verdifulle økosystemer og naturområder. Flere tusen skogeiere har vernet, eller tilbudt skog til vern, i dag er skogareal på størrelse med Akershus fylke vernet. Samtidig sikrer vi at øvrige skogarealer drives bærekraftig, slik at vi kan opprettholde karbonlagrene og skape arbeidsplasser.

SKILLE MELLOM HOGST OG NEDBYGGING

Det er vesentlig å skille mellom hogst og nedbygging av natur. Når vi hogger en skog, sikrer vi at den vokser opp igjen - med frø, frøtrær eller plantinger. Nedbygging innebærer derimot at skogen forsvinner for godt - til fordel for andre samfunnsmessige behov.

Vi ser stadig oftere forslag om kommunal arealnevtralitet og hogstrestriksjoner, uten en helhetlig tilnærming. Vi er positive til at det innføres krav om å etablere tilsvarende nytt skogareal når skog blir værig nedbygget. Norge har i tillegg store gjengroingsområder som egner seg godt for ny skogplanting. Økt planting av skog er også et tiltak som FNs klimapanel anbefaler. Eksempelvis er det i Danmark vedtatt et mål om å plante skog på 2,5 millioner dekar innen 2045 for å bedre klima og miljø.

UTVIKLING OG ENDRINGSVILJE

Mye har endret seg i og rundt Glommen Mjøsen Skog de siste årene. Men det betyr ikke at vi er ferdig med endringer. Vi må balansere utvikling, tilpasning og endringer med langsiktighet og ansvarlighet for Glommen Mjøsen Skog og konsernet. Både ansatte og eiere må opparbeide vilje og evne til å takle endringer i stadig høyere tempo. Vi må sikre rom for godt lagspill, utvikling og kompetanseheving for de ansatte. Vi må ta vare på og videreutvikle det solide fundamentet vårt til beste for andelseierne, de ansatte og ulike interesserter.

Styret har sterkt fokus på det strategiske arbeidet. Konkurransesituasjon og rammevilkår er en viktig del av det, og påvirker retningen.

Forvaltningen og den tilgjengelige skogressursen er i endring. Vi skal være beredt, ha kompetansen og utvikle oss slik at vi ivaretar verdiene i skogen og i Glommen Mjøsen Skog.



Styret i Glommen Mjøsen Skog

F.w. Peer Jacob Svenkerud, Einar Enger, Kristiane Haug Berg, Even Iffarness, Rolf Th. Holm, Heidi Hemstad, Espen Carlsen, Jens Naas-Bibow, Ingrid Sandtorp Thorvaldsen og Sigrud Bergseng.

Elverum, 2023.25. Styret

Heidi Hemstad
Heidi Hemstad, styreleder

Sigrud Bergseng
Sigrud Bergseng

Jens Naas-Bibow
Jens Furuseth Naas-Bibow

Rolf Th. Holm
Rolf Th. Holm, nestleder

Peer Jacob Svenkerud
Peer Jacob Svenkerud

Einar Enger
Einar Skarseth Enger

Kristiane Haug Berg
Kristiane Haug Berg

Espen Carlsen
Espen Carlsen

Ingrid Sandtorp Thorvaldsen
Ingrid Sandtorp Thorvaldsen

Gudmund Nordtun
Gudmund Nordtun
adm. dir.



SKOG OG TØMMER

AVVIKNING OG TØMMEROMSETNING

I 2024 omsatte Glommen Mjøsen Skog konsern (inkludert datterselskapet Glommen Skog AS) totalt 3,57 millioner kubikmeter tømmer. Konsernet fikk for 2024 en markedsandel i Norge på 29 prosent, og på Østlandet en markedsandel på 38 prosent.

STIGENDE TØMMERPRISER GJENNOM ÅRET

Etterspørselen etter sagtømmer har holdt seg høy, selv om trelastmarkedet dessverre har vært låbert med svak byggeaktivitet innenlands. Årsaken til den paradoksale situasjonen ligger i internasjonale forhold. Vedvarende billeangrep i Canada og Sentral-Europa, handelsboikott mot Russland på grunn av Ukraina-krigen og lav valutakurs mot euro og amerikanske dollar har gjort norsk trelast svært attraktivt i markedet.

Sagtømmerprisen økte utover året, og høstens sagtømmer var verdts viktig mer enn tidlig på året. I snitt økte tømmerprisene med 24 prosent sammenliknet med 2023. Justert for prisstigning må vi 30 år tilbake i tid for å finne like høy gjennomsnittspris for tømmer, ifølge SSB.

Trelastprisen har vært lav i forhold til kostnad på sagbruksindustriens innsatsfaktorer. Mange sagbruk har lav lønnsomhet.

Økte priser på massevirke har bidratt til hogst av skog med høy massevirkeandel og tynning. Det har gitt skogeierne økte inntekter fra arealer som tidligere var magre i økonomisk perspektiv.

Sanksjoner mot Russland har stoppet råvarestrømmen av massevirke og cellulosefils til det vestlige Europa. Med sterk konkurranse mot energimarkedet i Norden er også massevirke blitt en knapphetsressurs, og markedet reagerer med økte råvarepriser. Treforellingsindustriens ferdigvaremarked er mangfoldig. De fleste aktører har vesentlig svekkede økonomiske resultater som følge av redusert etterspørsel og fallende priser på sine fiberbaserte produkter.

TØMMERMARKEDET FRAMOVER

Ved starten av 2025 har prisen på både sagtømmer og massevirke fortsatt å stige. Drivkraften i markedet er mangel på råstoff. Tiltagende økonomisk uro på verdensbasis, med fare for økte tollsatser med etterfølgende handelskrig, kan påvirke det internasjonale markedet vesentlig. Uansett har vi tro på god etterspørsel også framover.

Prisnivået vil bevege seg opp og ned også i årene som kommer. Det er likevel grunn til å tro at prisene de nærmeste årene vil ligge godt over snittet for de siste årene.

Geografi	PRISER 2024 (kr/m ³)				VOLUM (m ³)	
	Gran massevirke	Gran sagtømmer	Furu massevirke	Furu sagtømmer	Lev	2024
Østfold/Akershus	553	857	519	836	564	622 881
Innlandet sør	547	847	517	816	550	2 005 318
Innlandet nord	531	806	476	754	541	636 161

Sagtømmer er inkludert spesialtømmer, massevirke er inkludert gjerdvirke.

Innlandet sør: Elverum-Åmot-Øyer-Gausdal og sørover
Innlandet nord: Trysil, Rendalen, Stor-Elvdal, Ringebu og nordover



2024

SKOGKULTUR OG SKOGPRODUKSJON

ØKT AVVIKRNINGSKAPASITET

Gjennom 2024 har vi arbeidet systematisk med å styrke kapasiteten for sluttavvikning og tykking. Dette er gjort med nye samarbeidende entreprenører, ved økning hos eksisterende samarbeidende entreprenører og gjennom vårt eierskap i GM Skogsdrift. Kapasiteten er økt gjennom hele året, og total avvikningskapasitet er 8-10 prosent høyere ved utgangen av året enn ved inngangen.

Vi satte rekord for avviklet volum i egne driftler. Glommen Mjøsen Skog hadde i 2024 driftsansvar for 2,9 millioner kubikkmeter tømmer, som ble avviklet med våre samarbeidende entreprenører. Dette utgjør 90 prosent av totalt omsatt volum.

VÆR, KLIMA OG DRIFTSFORHOLD

Glommen Mjøsen Skog har en stor geografisk varierte driftsforhold. Det er flere faktorer som har påvirket drift og produksjon i 2024. Vi opplevde også i år en tørkeperiode på forsommeren som medførte svært stor skogbrannfare i mange av våre distrikter. Vi gjennomførte brannforebyggende tiltak i henhold til «Retningslinjer for skogsdrift og skjøtsel i skogbrannssonengen», som er utarbeidet i samarbeid mellom Direktoratet for samfunnssikkerhet og beredskap, brannvesen, næringen og Skogbrand. Endret klima gjør at vi i en stor del av geografien er mer utsatt for tørrengsaker med påfølgende konsekvenser. Det er i

2024 satt i drift et system for registrering, oppfølging og måling av sporskader. I 2024 er kompetansen økt gjennom Skogskolens kurs i «sporløs kjøring». Dette er gjennomført for både entreprenører og ansatte i skogavdelingen.

REKORDER I SKOGKULTUR

Gjennom året har skogiere vist investeringsvilje i framtidsskogen gjennom både fornyelse og ungskogpleie. Vi har sammen med skogeierne satt flere rekorder innen skogkultur.

- Vi har solgt hele 16,5 millioner skogplanter, over en million flere enn året før.
- Vi har utført merkberegning på 56 100 dekar skog og ungskogpleie på 77 600 dekar skog. Det er over 30 prosent økning fra 2023 for begge tiltakene.

Disse tallene vitner om en solid innsats for å sikre en produktiv og bærekraftig framtidsskog med kvalitetstømmer.

Vi har utvidet entreprenørkapasiteten i skogkultur for å møte den økte etterspørselen og høye aktiviteten. Skogbrukslederkompetet er også styrket for å være rustet for fortsatt høy aktivitet.

For å utnytte produksjonseieren er det vesentlig med stedsstilpasning også av fornyelse. Riktig treslag på riktig sted sikrer god vekst og reduserer fare for skader og sykdom på trærne. Tørkestress på gran er spesielt utsatt der det er gran på furumark. Vi etablerer nå mer barblendingsskog, samt furu der det har vært gran på tørkeutsatte arealer. Det er omsatt 3,3 millioner furuplanter. Dette er en betydelig økning.

SKOGKULTURUMSETNING

Region	Havass		Glåmdalen		Nord		Totalt
	2023	2024	2023	2024	2023	2024	
Planter solgt, mill. stk	2,3	2,4	2,4	2,5	4,2	4,7	
Planting, mill. stk	1,8	1,9	2,1	2,4	3,5	3,9	
Ungskogpleie, daa	12 500	16 000	11 300	16 000	17 000	21 900	
Forhåndsrydding, daa	6 200	4 600	6 100	6 300	6 300	7 100	
Markberedning, daa	1 400	1 800	8 100	10 300	18 500	28 200	
Gjødsling, daa	3 500	1 900	2 500	2 400	11 100	4 000	
Graftrens, meter	16 200	8 800	30 900	40 200	52 300	57 300	

opp 35 prosent fra 2023. Riktig treslag på riktig sted bidrar til robust skog med høy produksjon for framtiden.

Glommen Mjøsen Skog har mål om at vi i hovedsak skal omsette planter som er mekanisk beskyttet mot snutebiller. Dette har vært en tydelig bestilling til våre planteleverandører. Utlysingen av hjemmisk beskyttede planter har nå kommet langt. Fra 2023 til 2024 har andelen leverte planter med mekanisk beskyttelse økt fra 41 til 32 prosent.

UNGSKOGPLEIE


Ungskogpleie er et viktig tiltak for å sikre robust skog med kvalitetstømmer. I 2024 har vi arbeidet systematisk med informasjon, oppsøkende virksomhet og økt kapasitet for å få skogeierne med på en betydelig økning i ungskogpleieaktiviteten. For første gang nærmer vi oss et ungskogpleid areal på 80 000 dekar i tråd med våre målsetninger.

Ungskogpleie er det viktigste tiltaket vi gjennomfører i skogbehandlingen etter at skogen er fornyet, og vil fortsatt være et satsingsområde for Glommen Mjøsen Skog.

ØKT KOMPETANSE OG ERFARING

Det er begrenset med kompetanse og erfaring i lukkede hogstformer i Norge. Dette gjelder også hos oss, selv om vi har drevet med noe lukkede hogster over tid, blant annet i forskssammenheng. For å bygge ytterligere kompetanse og erfaring har Glommen Mjøsen Skog de siste årene etterutdannet over 30 skogbruksledere. Det er gjennomført fire deggsamlinger

med teori og praktiske øvelser. Kursene er ledet av NMBU i samarbeid med NIBIO, Södra og LUKE. Etterutdanningen gir grunnkompetanse for å kunne gi råd om lukket hogst. Vi har i 2024 fortsatt kompetanseoppbygging gjennom Skogskolens kurs i planlegging av lukkede hogster, og vil fortsette med opplæring i selektiv hogst samt etterutdanning av flere medarbeidere. Vi har satt oss mål for økt gjennomføring av lukket hogst i henhold til Norsk PEFC Skogstandard. Arealet for gjennomført lukket hogst har økt fra 5 600 dekar i 2023 til 7 200 dekar i 2024.





ØVRIGE TJENESTEOMRÅDER OG AKTIVITETER

Her følger overordnet informasjon fra spekeret av fagområder og avdelinger:

SKOGERUKSPLAN – ET AVGJØRENDE GRUNNLAG

Glommen Mjøsen Skog anser oppdaterte skogbruksplaner som nøkkelen til å skape verdier i skogen, gjennom en bærekraftig skogforvaltning.

I 2024 leverte vi skogbruksplan-produkter primært i Kongsvinger, Trysil og Engerdal. Totalt er det levert 650 skogbruksplaner med et samlet areal på rundt 1,3 millioner dekar produktiv skog. Vi har utført markarbeid på 800 000 dekar produktiv skog, og fototaksert 1,3 millioner dekar produktiv skog.

FLERE BRUKER ALLMA

For å drive bærekraftig og verdiskapende forvaltning av skogeiendommen, er det avgjørende å ha en god og oppdatert oversikt over skog- og miljøressursene. ALLMA er et solid verktøy for å lykkes med dette.

Vi har et klart mål om å øke antall ALLMA-abonnementer. I 2024, lyktes vi godt med dette, og økte med 10 prosent. Vi har gjennom året arrangert et tittals kurs for både nybegynnere og viderekommne ALLMA-brukere.

RÅDGIVNING OG FRIVILLIG VERN

En stor del av vår rådgivningstjeneste glieder bistand til skogeiere som ønsker å tilby sine arealer til frivillig vern.

I 2024 ble 17 områder vernet i Glommen Mjøsen Skogs geografi. Glommen Mjøsen Skog bistod grunneierne med erstatnings- og verneprosess i 12 av disse saken, som til sammen omfatter 16 000 dekar skog.

Gjennom 2024 er det utført verdivurderinger på en rekke eiendommer, gjerne i forbindelse med kjøp, salg eller generasjonsskifter. Vi har også bistått skogeiere i et antall erstatnings- og ekspropriasjonssaker gjennom året.

IT OG DIGITALISERING

I 2024 er IT-sikkerheten styrket, og det er lagt et godt grunnlag for økt digitalisering. Kundensystemet (CRM) er nå skybasert. Skogeier er dessuten sikret bedre kvalitet på sentral informasjon fra Skogdata, slik som målenota og fraktbrev.

AKTIVE OG ENGASJERTE SKOGEIERE

Glommen Mjøsen Skog eies av om lag 7500 skogeiere på Østlandet, og er organisert som samvirkeforetak. Det har vært en solid vekst i antall andelseiere gjennom 2024.

Eierorganisasjonen har en demokratisk oppbygning, med tillitsvalgte i 14 skogeiendommer. Foretakets høyeste organ er årsmøtet.

Årsmøtet for 2024 ble gjennomført 25. april på Scandic Hamar. 71 av 75 stemmeberettigede møtte. Heidi Hemstad ble gjenvælt som styreleder og Rolf Th. Holm som styrets nestleder.

Jens Naas-Bibow, Einar Enger, Peer Jacob Svenkerud og Even Ifarness ble alle gjenvælt som styremedlemmer for to nye år. Som varamedlemmer ble Cecilie Gaarder Skaug, Lars Måsgaard og Hilde Nystuen valgt for ett år. Irene Teige Killi ble gjenvælt som årsmøtets ordfører for ett nytt år. Som valgkomiteens leder ble Kari Toft gjenvælt. Ingrid Sandtorp Thorvaldsen ble forkant av årsmøtet valgt som ny ansattrepresentant i styret.

Det er gjennomført digitale dialogmøter med tillitsvalgte i skogeiendommene i forkant av andelseiermøtene, og fysiske dialogmøter på høsten. Andelseiermøtene ble gjennomført i henhold til foretakets vedtekter i april. Høstmøtet for ledelse og tillitsvalgte ble gjennomført på Lillehammer 19.-20. november. Blant programpostene her var prosjekt Skogløftet og orientering fra styreleder i Moevæn Industrier. De tillitsvalgte synes å ha stor nytte av dette arrangementet, som tar opp både faglige, organisatoriske og strategiske temaer. Det ble dessuten gjennomført to teammøter for ledere i skogeiendommene i 2024. I tillegg ble det avviklet et teamkurs om veilederen for tillitsvalgte.

De tillitsvalgte har gjennomført en rekke arrangementer lokalt: Skogdager med fagtema, skogdager for allmenheten, politikerdager, skolearrangement og kurs. På vinteren ble det gjennomført et eget arrangement for skogeiere bosatt i Osloområdet, med svært god oppslutning.



SAMFUNNSDEBATTEN OM AREALRESSURSER OG NATUR

Det er allment kjent at skogarealene var ekstremt hardt utnyttet av beite, vedhogst og tømmerhogst for 100 år siden. Miljødirektoratets indikator for økologisk tilstand i skog viser en positiv utvikling. Likevel har en motsatt oppriktning festet seg i deler av opinionen. Det er skapt et inntrykk av at vi er i ferd med å skape et slags irreversibelt tap av naturverdier, og at det hæster.

Media har hatt stor oppmerksomhet mot et vikt spekter av utbyggingssaker og skogsdrift. Kravene som blir framsett er mer data, flere undersøkelser, strengere lovverk og mer omfattende beslutningsprosesser. Begrunnelsen som oppgis er bedre beslutninger og større kontroll, men målet er redusert virksomhet på arealressursene.

Den røde tråden i debatten om arealene, er plan- og bygningsloven. Selv om denne loven siden opprinnelsen ikke har hatt som ambisjon å styre aktivitetene på utmarksarealene, er det en kombinasjon av statlige etater og akademiske miljøer som tar til orde for at loven likevel skal regulere landbrukets aktiviteter. Gjennom 2024 har vi derfor sett en strøm av initiativer der kommuner ønsker å bruke plan- og bygningsloven til å regulere store deler av skogbruket.

Til tross for dette bildet, er de politiske rammebetingelsene nok så stabile. Naturmeldingen, som ble lagt fram høsten 2024 (vedtatt i Stortinget januar 2025), la til grunn en god balanse mellom bærekraftig bruk og vern.

Glommen Mjøsen Skog har jobbet tett på en rekke næringspolitiske prosesser og saker. Dette blir like høyt prioritert framover. Det som blir helt avgjørende, er å sørge for en kunnskapsbasert tilnærming til bruk av skog. Vi vet at alle miljøtiltakene som er innført i skogbruket de siste årene, virker. Gjennom frivillig vern-ordningen skal det tredes like mye skog som det er fredet fram til i dag. Areal som skal settes til side for ikke-bruk, må følge dette sporet for frivillighet. Når samfunnet ønsker å ta skogarealer ut av bruk, må de skogeieme dette rammer, få full erstathing.

SAMLET SLAGKRAFT OG ØKT SYNLIGHET

Prosjekt Skogløftet i regi av Norges Skogierforbund er et vesentlig tiltak for å skape samlet slagkraft for skogbruket. Etter prosjektstart sommeren 2024 har skogiersamvirkene hatt et vesentlig tettere samarbeid. I tillegg er NORSKOG tilknyttet prosjektet, som har stortingsvalget 2025 som hovedmål.

Gjennom Skogløftet er en felles budskapsplattform og nærings løfter for utvikling av skogbruket fram mot 2030 lansert.

Glommen Mjøsen Skog har jobbet målrettet med omdømmebygging og markedsføring gjennom 2024, og oppnådde økt synlighet i redaksjonelle medier i fjor.

Vi legger vekt på å gi omfåttende informasjon om våre skogtjenester, ikke minst i digitale kanaler. Særlig er rekkevidden på Facebook stor, og har økt med 40 prosent gjennom året. Gjennom filmer når vi ut til et større publikum enn før.

Glommen Mjøsen Skog får svært gode tilbakemeldinger fra skogeieme gjennom den store andelsler- og kundeundersøkelsen som ble sendt ut på slutten av året. 75 prosent er tilfreds eller meget tilfreds med det Glommen Mjøsen Skog tilbyr, og alle tjenestene får høy score.

KOMPETANSE OG KULTUR

Et sentralt mål i Glommen Mjøsen Skogs strategi er å sikre at vi har motiverte ansatte og tillitsvalgte med rett kompetanse og holdninger. Gjennom fagkompetansen vår, skal skogeieme få de beste rådene for å skape verdier i skogen. I arbeidet med kultur og holdninger lanserte vi i 2024 ni «kulturbyggeklosser».

De tar utgangspunkt i følgende egenskaper: Presis, ansvarlig, lærende, delende, ambisiøs, åpen, tydelig, lojal og mysgjerrig. I 2024 hadde vi lokale samlinger for alle ansatte, der byggeklossene var utgangspunkt for oppgaver, dialog og refleksjon. Målet er at kulturarbeidet skal gi økt effektivitet og verdiskaping for skogeieler.

REKRUTTERING AV NYE, GRØNNE HODER

Fleire fatter interesse for skogfag, men fortsatt utdannes det for få i forhold til skognærings behov. Samarbeidsavalen mellom Universitetet i Innlandet, Institutt for skog- og utmarksfag, og Glommen Mjøsen Skog er nå revitalisert. Målet er blant annet å sikre god rekruttering til skogfag, utdanne kandidater med høy faglig og arbeidsrelevant kompetanse og bidra til at det utføres skogforskning av høy kvalitet som er relevant for næringen. Hvert år har vi skogfagstudenter i sommerjobb hos oss. I tillegg tilrettelegger vi for at elever fra naturbrukskolene i vår region kan ha yrkesfaglig fordypning hos oss og våre samarbeidspartnere i verdikjeden.





INDUSTRIEIERSKAP – MOELVEN INDUSTRIER

Gjennom 2024 var aktiviteten både i det internasjonale skurilastmarkedet og markedet i Skandinavia lavere enn ventet. Etterspørselen etter trelast ble påvirket av færre nybygg og redusert aktivitet innen rehabiliteringsmarkedet. Nedgangen i etterspørselen ble delvis motvirket av at tre anses som et bærekraftig materiale, og tar markedsandeler fra andre materialtyper.

Skurilastprisene holdt seg på et godt nivå, men kostnadsnivået la betydelig press på marginene. Prisene på sagtømmer av gran og furu økte gjennom hele 2024, og det samme gjaldt prisene for cellulosefås og andre biprodukter.

Moelven har gjort en rekke tiltak for å ruste seg for fremtida. Moelven Valåsen AB i Karis og Örebro gjennomførte viktige investeringer i nytt tømmermottak, saglinje, høvleri og tørke gjennom 2023 og 2024, med planlagt sluttføring i første kvartalet 2025. I fjerde kvartal ble Moelven Pellets AB sin nye fabrikk i samme område sluttført, og produksjonen av pellets startet med vellykkede leveranser. På Moelven Edanesågen AB i Arvika i Värmland pågår investeringer i ny tømmerfortøring, saglinje, råsortering og videreforedling, med planlagt ferdigstillelse i andre kvartal 2025.

Divisjon Byggsystemer tilpasset produksjonskapasiteten til markedsforholdene gjennom ulike tiltak. Byggmodulselskapene opplevde god aktivitet i Norge, men mer utfordrende forhold i Sverige. Limtrelseselskapene hadde lavt salg av standardprodukter, men ordreserven i prosjektmarkedet var også positiv i deler av året. Moelven Modus AS opplevde stor usikkerhet i markedet, og gjennomførte en vesentlig organisasjonsendring gjennom året.

Høye råvarekostnader la press på marginene.

I 2025 forventes etterspørselen å ta seg noe opp, men fortsatt være relativt lav.

Valutakursene ligger på nivåer som sikrer god konkurransekraft i eksportmarkedene, men et generelt økt kostnadsnivå reduserer marginene.

Utviklingen i forbrukermarkedet vil i større grad avhenge av endringer i disponibel inntekt. I Norge forventes realøkonomien å ha en positiv utvikling i 2025. I Sverige forventes en lignende utvikling.


Etterspørselen etter videreforedlet trelast ventes å forbli lav i Skandinavia i hvert fall i første del av 2025. Lagernivåene ved årsskiftet kombinert med regulering mot eksport gjør at produksjonskapasiteten kan utnyttes.

Salg av nye boliger og fritidsboliger har vært fallende, og igangsettning av nye byggeprosjekter er på et historisk lavt nivå. Forventninger om lavere renter og en mer positiv økonomisk utvikling gir bedre utsikter for 2025, men med høy grad av usikkerhet.

Tømmerlegrene var ved utgangen av fjerde kvartal på tilfredsstillende nivåer i Norge og Sverige. Det forventes fortsatt tilstrekkelig tilgang på råstoff i forhold til de eksisterende produksjonsplanene.

Moelven omsatte for 12 926 MNOK i 2024, og leverte et driftsresultat på -199 MNOK. Konsernet har en langsiktig målsetting om å gi en økning på sysselsatt kapital på 13 prosent over en konjunktursyklus. For 2024 ble det en negativ økning på 3,2 prosent.

Glommen Mjøsen Skog SA har også eierandeler i andre virksomheter innenfor treindustri. Oversikt over disse selskapene framgår i note 7.



Moelven Industrier ASA er et av Skandinavas største trelastkonsern med 34 produksjonselskaper fordelt på 40 produksjonssteder i Norge og Sverige. I tillegg kommer salgsapparat i Norge, Sverige, Danmark, Storbritannia, Tyskland og Kina. Selskapet har om lag 3200 ansatte. Glommen Mjøsen Skog har en eierandel på 66,84 prosent.

Konsernet er delt i tre divisjoner:

Timber (skurilast)
Wood (trebaserte bygg- og interiørprodukter)

Byggsystemer
(limtre, moduler og systeminnredning)



BÆREKRAFTSRAPPORT

Glommen Mjøsen Skog vil gjennom sin virksomhet bidra til et bærekraftig skogbruk som aktivt nytter skogens potensial som fornybar ressurs i et klimaperspektiv. Vi forplikter oss til å imøtekomme dagens behov uten å adlegge mulighetene for kommende generasjoner, og samtidig sikre langsiktig lønnsomhet og verdiskaping.

1. FNs BÆREKRAFTSMÅL OG VÅRE FOKUSOMRÅDER FOR BÆREKRAFTIG FORVALTNING

Sammenhengen mellom FNs bærekraftsmål og bærekraftig forvaltning er skissert under.



FNs bærekraftsmål

Fokusområde	Bærekraftig forvaltning
<ul style="list-style-type: none"> • Vi forvalter skogen for framtidige generasjoner • Produksjonsevnen i andelseierens skoger skal øke med 20 prosent innen 2050 sammenlignet med tall fra 2018, og sikre det biologiske mangfoldet 	<ul style="list-style-type: none"> • Miljøstyring • Biologisk mangfold • Restaurering av natur • Ingen omsetning fra ulovlig hogst
<ul style="list-style-type: none"> • Vi er en del av det grønne skiftet • Vi skaper verdier i lokalsamfunnet 	<ul style="list-style-type: none"> • CO2-binding • Klimagass-utslipp • Økonomi
<ul style="list-style-type: none"> • Kutte utslipp tilknyttet vår produksjon og transport 	<ul style="list-style-type: none"> • Bidra til samfunnsnyten gjennom lokal aktivitet

2. FOKUSOMRÅDER FOR BÆREKRAFTIG FORVALTNING

VI FORVALTER SKOGEN FOR FRAMTIDIGE GENERASJONER:

- Miljøstyring: For å sikre at bærekraftsmålene nås, skal Glommen Mjøsen Skog ha et styringssystem som tilfredsstiller relevante lover og forskrifter, samt kravene i ISO 14001 og norske skogsertifiseringsstandarder (PEFC og FSC).
- Biologisk mangfold: Planter, dyr og deres leveområder skal ivaretas. Vi skal sikre at arts mangfoldet i størst mulig grad opprettholdes, og balansere dette med vern av biologisk viktige områder og hensiktsmessige driftsformer.
- Restaurering av natur: Skal gjøres der det er behov for å gjøre tiltak for å gjenopprette den tilstanden og funksjonen et naturområde en gang hadde. Dette innebærer å fjerne eller redusere unaturlige kløder som forringer økosystemet. Å fjerne uønskede arter som fører til gjengroing, teting av grefter på myr, eller åpning av bekker er eksempler på dette.
- Ingen omsetning fra ulovlig hogst: Det skal ikke omsettes tømmer fra ulovlig hogst fra skog med høy bevaringsverdi, eller fra virksomhet hvor menneskerettigheter ikke blir overholdt.

VI ER ENDEL AV LØSNINGEN I DET GRØNNE SKIFTET

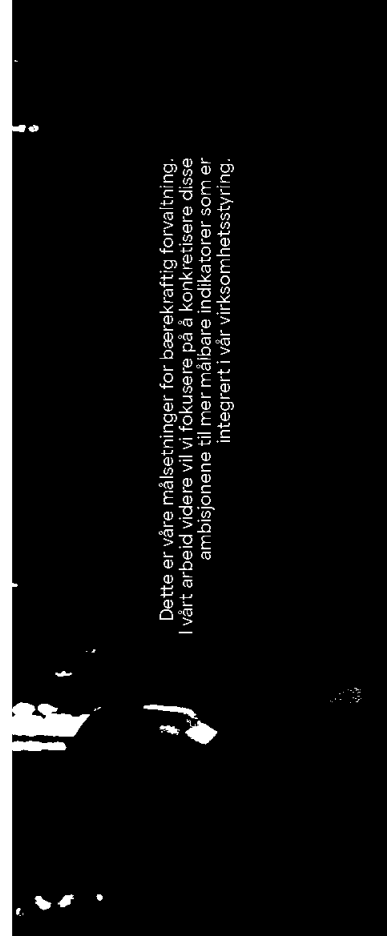
- Klima: Bidra sammen med våre tjenesteleverandører til å redusere klimaavtrykket på tjenester som gir utslipp eller annen negativ påvirkning.

VI SKAPER VERDIER I LOKALSAMFUNNET

- Økonomi: Øke produksjonsevnen i våre andelseierers skoger. I vår daglige drift skal ressursene fra skogen utnyttes best mulig, redusere svinn, og bidra til at skogen har en høyest mulig produksjon over tid.
- Bidra til samfunnsnyten: Vi skal aktivt bidra til lokal verdiskaping, inkludert god avkastning til skogeiere, skape arbeidsplasser, fremme forskning og utvikling, og sikre et godt arbeidsmiljø preget av likeverd og mangfold.

3. MÅLSETNING FOR BÆREKRAFT

- Miljøsmål:
 - Velge skogskjøtselstiltak og høste av skogens ressurser uten å forringe miljøet eller skogen for framtidige generasjoner
 - Bevare planter og dyr og deres leveområder, sikre det biologiske mangfoldet
 - Bevare friluftslivet og kulturminner
 - Unngå forurensning i naturen
- Økonomimål:
 - Optimal utnyttelse av ressursene
 - Høyest mulig produksjon over tid
 - Redusere utslipp tilknyttet vår produksjon og transport
- Samfunns mål:
 - Øke verdiskapingen gjennom lokal aktivitet
 - Økt avkastning til våre skogeiere
 - Attraktiv arbeidsplass



Det er våre målsetninger for bærekraftig forvaltning. I vårt arbeid videre vil vi fokusere på å konkretisere disse ambisjonene til mer målbare indikatorer som er integrert i vår virksomhetsstyring.

4. VESENTLIGHETSSANALYSE

Vesentlighetsanalysen er vår vurdering av hvordan vi påvirker omgivelsene våre i et bærekraftsperspektiv. Kjerneaktiviteten i selskapet er omsetning av tømmer og forvaltning av skog. Vi har vurdert vår påvirkning på omgivelsene (tabell 1), og deretter vurdert den økonomiske betydningen for vår virksomhet opp mot miljø, klima og samfunn (tabell 2).

VÅR PÅVIRKNING PÅ OMGIVELSENE

Vesentlighetsanalyse: Virksomhetens satsningsområder og langsiktige ambisjoner for arbeidet med bærekraft er satt på grunnlag av disse analysene. Målet er å identifisere de bærekraftsutfordringene som vil være viktigst for oss, for å minimere negativ effekt og maksimere de positive ringvirkningene av vår virksomhet.

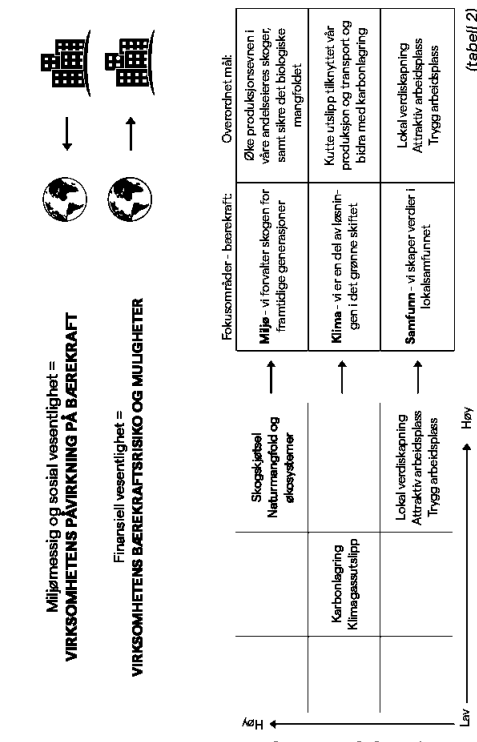
FNs Bærekraftsmål	Fokusområde	Overordnet mål	Relevante tema	Påvirkning							Sum påvirkning	
				Luft	Vann	Land	Miljø	Dyr	Mennesker	Forurensning		Verk
	Vi forvalter skogen for framtidige generasjoner	Produksjonsemen i våre andelseiers skoger skal innen 2050 øke med 20 prosent, samt sikre det biologiske mangfoldet	Hvilke tema vi aktivt skal jobbe med for å sikre fokusområdene skal ha	1	1	1	1	1	1	1	X	7
	Vi er en del av løsningen i det grønne skiftet	Kutte utslipp av lønningen i det grønne skiftet	Hvilke bærekraftsområder som har størst betydning både for bedriften og interessentgruppene at overordnede mål/verdens	1	1	1	1	1	1	0	X	6
	Vi er en del av løsningen i det grønne skiftet	Kutte utslipp tilknyttet vår produksjon og transport	Hvilke tema vi aktivt skal jobbe med for å sikre fokusområdene skal ha	1	1	1	1	1	1	0	0	3
	Vi skaper verdier i lokalsamfunnet	Bidra til verdiskaping gjennom lokal aktivitet	Hvilke tema vi aktivt skal jobbe med for å sikre fokusområdene skal ha	1	1	1	1	1	1	0	X	4
		Lokal verdiskaping							1	0	X	1
		Attraktiv arbeidsplass							1	0	X	1
		HMS							1	0	X	1

Gjennom vår kjerneaktivitet vil den største påvirkningen være på naturmangfold og økosystemer, og derfor har vi systemer og kontroller som sikrer at vi har etterlevelse og ivaretagelse av disse områdene.

(tabell 1)

OMGIVELSENS PÅVIRKNING PÅ OSS

Gjennom dobbelt vesentlighetsanalyse ser man påvirkningen motsatt vei: Hvilken påvirkning våre omgivelser har på oss. Dette perspektivet fokuserer på hvilken effekt miljøet og samfunnet kan ha på et selskaps økonomiske ytelse, for eksempel når det gjelder kapitalkostnad og vekst. Ut fra dette perspektivet er vår påvirkning på miljø, klima og samfunn opp mot en finansiell vesentlighet vurdert på denne måten:



Miljømessig og sosial vesentlighet	Stokkjøbel Naturmangfold og økosystemer	Fokusområder - bærekraft	Overordnet mål
↑	↑	Miljø - vi forvalter skogen for framtidige generasjoner	Øke produksjonsemen i våre andelseiers skoger, samt sikre det biologiske mangfoldet
↑	↑	Karbonlagring Klimagassutslipp	Kutte utslipp, illekvittet, vår produksjon og transport og bidra med karbonlagring
↑	↑	Lokal verdiskaping Attraktiv arbeidsplass Trygg arbeidsplass	Lokal verdiskaping Attraktiv arbeidsplass Trygg arbeidsplass

(tabell 2)

Ut fra dette perspektivet vil vi:

- Vise til produksjonsemen i våre andelseiers skoger.
- Vise til at vi ivaretar naturmangfold og økosystemer.
- Vise til at vi bidrar til å kutte klimagassutslipp og at vi bidrar til å lagre karbon.
- Vise til lokal verdiskaping både hos skogeiere og tjenesteleverandører.
- Vise at vi er en attraktiv arbeidsplass.

Basert på dette er det valgt ut nøkkelindikatorer, vist på neste side. Fra 2025 får vi automatiserte data som vi kan hente ut løpende og følge opp gjennom forberedingsarbeidet.

Arbeidet vil vi følge opp ved å få gjennomført en dobbel vesentlighetsanalyse som dekker alle ESR-Sene.

5. BÆREKRAFTIG SKOGBRUK

Basert på nøkkelindikatorer for bærekraft viser resultatet for 2024 høy aktivitet i alle deler av vår virksomhet som er knyttet til skogskjøtsel. Vi oppnår rekordhøye resultat både på planting og ungskogpleie. I tillegg til høy aktivitet knyttet til avvirking er alle treslag, øker vi samtidig vår andel med lukket hogst. I 2024 har sporskader blitt registrert på en mer systematisk måte, og vi har fått bedre tallgrunnlag. Det vil bli arbeidet videre med tiltak, både for rapportering og oppretting av sporskader. Dette arbeidet vil skje i dialog med våre entreprenører slik at vi sammen forbedrer oss.

Vårt mål er at det skal være årlig positiv netto volumtilvekst i skogene i Glommen Mjøsens Skogs geografiske område. Vi vil i 2025 jobbe for å overvåke utviklingen systematisk i vårt område, slik at tilveksten kan tallfestes.

Årets rapportering inneholder beregninger av karbonavtrykket. Dette er beregninger av utslipp vi har fra våre tjenestebiler og transport av tømmer hvor Glommen Mjøsens Skog har blitt

belastet for frakten. Beregningene er basert på kjørte kilometer, multiplisert med fastsatt utslippsfaktor. Utviklingen er stabil og vil naturlig henge sammen med tømmervolumet.

Vi har en positiv utvikling på antall andelseiere. Andelseiere med lokal tilknytning, medarbeidere i Glommen Mjøsens Skog og ulike tjenesteleverandører er viktige for lokal verdiskapning.

Markedsandeler har i 2024 hatt en svak tilbakegang, men det har vært jobbet målrettet og vi er i ferd med å snu denne trenden. Vi har høye ambisjoner for 2025.

I 2025 vil vi starte forberedelse av innføring av Bærekraftrapporteringsdirektivet (CSRD). Kravene i CSRD utdypes gjennom EU-standarder for bærekraftrapportering (ESRS-ene). Vi vil i 2025 vurdere vår virksomhet opp mot de ti standardene som er beskrevet i CSRD, og utvide rapporteringsomfanget ut fra de vesentlige temaene som blir identifisert gjennom en dobbelt-vesentlighetsanalyse.

Tallgrunnlaget er presentert på neste side, og tallene som er lagt til grunn er de beste tilgjengelige data på rapporteringstidspunktet.

BÆREKRAFTSMÅL

Vesentlige tema	Nøkkelindikator	Resultat	Mål	Utvikling	Kommentar
Hvilke tema vi aktivt skal jobbe med for å sikre et overordnet mål i løpet av året	Beskriver hva vi mener er viktig å måle oss på for å sikre en bærekraftig retning	2023	2025	↗	
Tallene som er lagt til grunn er de beste tilgjengelige data på rapporteringstidspunktet.					
Skogskjøtsel	Furu avvirket (m ³):	718.026	977.706	↗	Økt aktivitet
	Gran avvirket (m ³):	1.994.854	2.458.515	↗	Økt aktivitet
	Løv avvirket (m ³):	90.198	107.079	↗	Økt aktivitet (bjørk)
	Planting (planter):	13 mill.	14,7 mill.	↗	Økt aktivitet
	Ungskogpleie (dekar)	59.300	78.700	↗	Økt aktivitet
Naturmangfold og økosystemer	Sporskader (km)	26	70	↗*	Rapportering innført 2024, tiltak iverksettes 2025
	Lukket hogst (dekar)	5600	7500	↗	Opprettholder aktivitet

Årlig volumtilvekst	Positiv netto tilvekst																
<table border="1"> <tr> <td>Årlig volumtilvekst</td> <td>2277</td> <td>2300</td> <td>↗</td> </tr> <tr> <td>Substitusjonseffekt</td> <td>114</td> <td>670</td> <td>↗</td> </tr> </table>	Årlig volumtilvekst	2277	2300	↗	Substitusjonseffekt	114	670	↗	<table border="1"> <tr> <td>Årlig volumtilvekst</td> <td>2241</td> <td>2300</td> <td>↗</td> </tr> <tr> <td>Substitusjonseffekt</td> <td>671</td> <td>670</td> <td>↗</td> </tr> </table>	Årlig volumtilvekst	2241	2300	↗	Substitusjonseffekt	671	670	↗
Årlig volumtilvekst	2277	2300	↗														
Substitusjonseffekt	114	670	↗														
Årlig volumtilvekst	2241	2300	↗														
Substitusjonseffekt	671	670	↗														

Karbonlagring	Årlig volumtilvekst	Positiv netto tilvekst															
<table border="1"> <tr> <td>Årlig volumtilvekst</td> <td>2277</td> <td>2300</td> <td>↗</td> </tr> <tr> <td>Substitusjonseffekt</td> <td>114</td> <td>670</td> <td>↗</td> </tr> </table>	Årlig volumtilvekst	2277	2300	↗	Substitusjonseffekt	114	670	↗	<table border="1"> <tr> <td>Årlig volumtilvekst</td> <td>2241</td> <td>2300</td> <td>↗</td> </tr> <tr> <td>Substitusjonseffekt</td> <td>671</td> <td>670</td> <td>↗</td> </tr> </table>	Årlig volumtilvekst	2241	2300	↗	Substitusjonseffekt	671	670	↗
Årlig volumtilvekst	2277	2300	↗														
Substitusjonseffekt	114	670	↗														
Årlig volumtilvekst	2241	2300	↗														
Substitusjonseffekt	671	670	↗														

Klimagasutslipp*	Karbonavtrykk (tCO2)	Forventer økning, vil samsvare med tømmervolum
Borturer tømmertransport (kg CO2)	2277	2300
Borturer tømmertransport (kg CO2)	114	670

Lokal verdiskapning	Markedsandeler	Økt driftskapasitet og langsiktige innkjøps-avtaler. Effekt 2025
Markedsandeler	30,3 %	31,5 %
Antall andelseiere	7275	7600

Attraktiv arbeidsplass	Kvinneandel	Opprettholder aktivitet, med ambisjon om å øke
Kvinneandel	18 %	19 %
Kompetanseutvikling	Dette vil være en del av utviklingsarbeidet 2025	

* Knyttet til transport (scope 3), inkluderer tømmertransport og tjenestebiler, og inkluderer Glommen Mjøsens Skog og Glommen Skog AS.




MILJØRAPPORT 2024

2024

Miljørapport	Resultat:	Kommentar
Innmeldte hendelser	Innmeldte hendelser totalt: 854 (2023: 508 hendelser)	Generelt positiv utvikling, forbedring på 177 % hvis vi sammenligner oss med 2023.
Gjennomførte forbyggende tiltak	Antall aktive: 267 Antall behandlede: 587 Antall over frist 6 mnd.: 107	Generelt positiv utvikling, og en del av det kontinuerlige forbedringsarbeidet i virksomheten.
Eksterne hendelser	Antall innmeldte: 93 (2023: 33 hendelser) Antall behandlede: 61 Antall aktive: 32	Generelt positiv utvikling på innmeldte hendelser. Driftsoppdrag er den arbeidsprosessen som er høyst representert av eksterne hendelser, med en andel på 52 av 93. Eksterne henvendelser er i hovedsak ikke fra forretningsforbindelse. Det kan se ut som flere av de eksterne henvendelsene er knyttet mot driftsoppdrag. Dette må vi jobbe videre med i 2025.

Miljørapport	Resultat:	Kommentar
Sertifiseringskrav	Sertifisert ISO 14001, 9001, PEFC og FSC - ISO 14001:2015/ PEFC N 02/ PEFC N 03 - PEFC ST 2002:2020, PEFC ST 2001:2020 - FSC-C103851 - FSC-STD-40-004 ver 3.0; FSC-STD-40-005 ver 3.1; FSC-STD-40-003 ver 2.1 (Spørbarhet)	Gyldighet: - 01.09.2024-31.8.2027 - 01.09.2023-01.09.2028 - 21.12.2021-20.12.2026 - 15.12.2020-14.12.2025
Ekstern revisjon	Funn: • 0 avvik kategori 1 • 10 avvik kategori 2 • 15 observasjoner	19 er endelig lukket av revisor. 6 vil følges opp ved neste revisjon i 2025.
Miljømål:	Ut fra en risikobasert tilnærming er det definert noen miljøverdier vi skal utvise særlig aktsomhet mot: • Ivaretagelse turløik • Ivaretagelse rovfugl • Ivaretagelse vannbeskyttelse • Ivaretagelse myr og sumpskog	Internkontroller i 2024 viser ivaretagelse på rovfugl, vannbeskyttelse og myr og sumpskog. For turløik har vi avdekket avvik på 2 av 8 kontrollerte turløiker. Tiltak: • Revidert rutine for turløik • Lav datakvalitet på registrering av turløik er i dag en utfordring, som må forbedres framover



Internkontrollsystem	Internkontroll: Utført 235 av 300 målsette internkontroller. Internrevisjon: Utført 55 av 90 målsette internrevisjoner. Forbedringspunkter 2025: • Manglende sporlogg • Merking av livsløpstrær/mindre grupper av trær i kart • Manglende relevant informasjon returnert arbeidsrapport fra entreprenør • Ivaretagelse av turløik • Manglende rapportering av sporskader • Ikke gjort tilstrekkelige tiltak for å forebygge sporskader	Generelt positiv utvikling på antall utførte internkontroller. Vi vil i 2025 jobbe målrettet for å nå målet for antall gjennomførte kontroller. Forbedringspunkter iverksettes gjennom forbedringsarbeidet i 2025.
----------------------	--	--



ÅRSBERETNING 2024

Foretaket har følgende vedtektsfestede formål:

Glommen Mjøsen Skog SAs formål er å arbeide for andelseiernes økonomiske interesser tilknyttet deres skogeiendom ved å

- tilby omsetning av tømmer og arbeide for best mulig pris og avsetning på eiernes produkter
 - tilby skog- og utmarks tjenester, samt faglig veiledning
 - sikre best mulig rammebetingelser for næringsmessig utnyttelse av andelseiernes skogeiendommer
 - arbeide for økt bruk av skog-, utmark og treprodukter
 - stimulere til næringsutvikling, og ved eierengasjement sikre innflytelse og avkastning i skogindustri og andre tilknyttede verdikjeder
 - la andelseierne ta del i den verdiutvikling som Glommen Mjøsen Skog SAs kapital får
- Formålet skal søkes fremmet i samarbeid med de øvrige skogeiendomsdelagene tilsluttet Norges Skogelerforbund.

Glommen Mjøsen Skogs virksomhet drives fra Halden i sør til Lesja og Os i nord. Selskapets forretningsadresse er i Elverum.

Styret mener at Glommen Mjøsen Skog gjennom sin høye aktivitet i 2024 viser at selskapet leverer godt på sine formål.

SYKEFRÅVÆR OG HMS

Glommen Mjøsen Skog SA hadde i 2024 totalt 135 ansatte gjennom året, fordelt på 124 årsverk.

Sykefraværet i foretaket var på 2,76 prosent i 2024. Det er ikke rapportert hendelser med personskade gjennom året for Glommen Mjøsen Skog SAs ansatte. Det er rapportert én personskade hos Glommen Skogtjenester AS. I våre hendelsessystemer er det ikke rapportert skader hos våre samarbeidende entreprenører i 2024. Samvirkeforetakets påvirkning av det ytre miljø er beskrevet i kapitlet «Miljørapport» i årsrapporten.

Styret vil spesielt framheve det lave sykefraværet i virksomheten, og berømme medarbeidernes innstilling og samhold som kan skape slike resultater.

Fraværstatistikk 2024:

Type fravær	1. kvartal 2024	2. kvartal 2024	3. kvartal 2024	4. kvartal 2024	totalt 2024
Egenmeldt fravær	0,35 %	0,07 %	0,30 %	0,31 %	0,32 %
Sykemeldt fravær	1,56 %	2,54 %	1,00 %	2,84 %	2,44 %
Totalt fravær	1,91 %	2,61 %	1,30 %	3,15 %	2,76 %

ARBEIDSMILJØUNDERSØKELSE 2024

For Glommen Mjøsen Skog er det en prioritert oppgave å følge opp arbeidsmiljøet for de ansatte, og sikre god helse og sikkerhet på arbeidsplassen. Dette gjøres blant annet gjennom en årlig arbeidsmiljøundersøkelse. Undersøkelsen er utformet som en elektronisk spørreundersøkelse, og hadde en svarprosent på 86 prosent. Resultatene fra undersøkelsen behandles av bedriftens arbeidsmiljøutvalg (AMU), før den behandles videre i Glommen Mjøsen Skogs ledergruppe og i de enkelte avdelinger. Nytt fra 2024 er at alle avdelingsledere og mellomledere skal rapportere tilbake til AMU hva slags tiltak som settes i gang i den enkelte enhet. Medarbeiderstalten brukes også aktivt som 1-1-oppfølgning av arbeidsmiljøundersøkelsen.

HMS-målinger:

H1-verdi	<5	H1-verdi er skader som medfører fravær.
H2-verdi	<15	H2-verdi defineres som det totale antall arbeidsrelaterede personskader.
Sykefravær	<3%	

Arbidsrelaterte skader 2024:

Arbeidsgruppe	2024	2023	H1 verdi 2024	H2 verdi 2024	H2 verdi 2024
Glommen Mjøsen Skog	0	0	0	0	-
Glommen Skog AS	1	1	3,79	3,79	3,79
Glommen Skogtjenester	1	1	3,79	3,79	3,79
Sum skader	1	1	3,79	3,79	3,79

LIKESTILLING OG DISKRIMINERING

Glommen Mjøsen Skog jobber aktivt for å øke kvinneandelen og mangfoldet i organisasjonen. Vi ønsker å fremme likestilling, og har nulltoleranse for diskriminering og trakassering. Glommen Mjøsen Skog hadde en kvinneandel blant de fast ansatte på 18 prosent i 2024, som er likt som i 2023. Gjennom rekrutterings- og ansettelsesprosesser mot slutten av i 2024, forventer vi en økning i kvinneandel i 2025. Det er gjennomført en lønnskartlegging som er å finne i årsrapporten under «Likestilling og redegjørelse». Kartleggingen viser at lønnsforskjellene mellom kvinner og menn i Glommen Mjøsen Skog øker marginalt fra 2023 til 2024, men at forskjellene fortsatt er små. Forskjellene kan i hovedsak forklares med utdanningsnivå, antall år (anslennitet) i arbeidslivet og/eller antall personer man har personalansvar for.

Nyansetninger i 2024*:

	Nyansetninger i 2024:		
	Under 30 år	30-50 år	Over 50 år
Antall	2	0	0
Kvinner	2	0	0
Menn	4	3	1
Totalt	6	3	0

* Inkluderer faste og midlertidige ansatte

Avgang i 2024:

	Avgang i 2024:		
	Under 30 år	30-50 år	Over 50 år
Antall	2	0	0
Kvinner	2	0	0
Menn	7	0	1
Totalt	9	2	1

REDEGJØRELSE FOR AKTOMHETSURDERINGER

Glommen Mjøsen Skog SA skal utføre aksjomhetsvurderinger etter åpenhetsloven § 4. Aksjomhetsvurderinger innebærer å kartlegge, forebygge, begrense og gjøre rede for hvordan vi håndterer eksisterende og potensielle negative konsekvenser som følge av vår virksomhet. Det framgår av åpenhetsloven § 5 at virksomhetene skal offentliggjøre en redegjørelse for aksjomhetsvurderingene de har gjort. Gjeldende redegjørelsesrapport er publisert på Glommen Mjøsen Skogs nettsider. Redegjørelsesrapport for 2024 styrebehandles i 2025.

Vi håndterer faktiske og mulige negative konsekvenser for grunnleggende menneskerettigheter og anstendige arbeidsforhold blant annet gjennom aksjomhetsvurderinger. Det er avdekket fire vesentlige risikoområder i leverandørkjeden: For å avgjøre hva som er en vesentlig risiko, vurderes sannsynlighet, konsekvens og muligheten vår til å påvirke og hindre feil. Ut fra dette er følgende risikoområder vurdert som vesentlige:

- Bovilkår i leverandørkjeden
 - Lønn og pensjonsforhold
 - Trakassering
 - Helse, miljø og sikkerhet
- Glommen Mjøsen Skog SA er godt i gang med å kartlegge tiltak som er nødvendige for å stanse eller begrense de vesentlige risikoområdene.

FINANSIELLE FORHOLD OG RISIKO

Glommen Mjøsen Skog SA er i tillegg til egen drift morselskap i et konsern som i tillegg til øvrige virksomheter inneholder Moelven Industrier. Moelven er selv et konsern med stor virksomhet og egen rapportering. Denne rapporteringen gjelder i hovedsak morselskapet Glommen Mjøsen Skog SA, datterselskaper og tilknyttede selskaper utenom Moelven Industrier. For detaljer omkring Moelven Industrier's finansielle forhold og risiko, se deres årsrapport.

Samvirkeforetakets og konsernets likviditet er god. Styret vurderer likviditetsrisikoen ved utgangen av 2024 som liten. Det foreligger styringsprinsipper og risikovurderinger som ligger til grunn for styring av finansiering og likviditet.

Gjennom året har man vært lite påvirket av rentesvingning og valutakursendringer i morselskapet. Foretaket har gjennom 2024 implementert revidert forvaltningsstrategi for forvaltning av finansielle aktiva. Kredittrisikoen vurderes av styret som liten, foretaket har ikke langsiktig gjeld. En svært stor del av foretakets omsetning er innenlands. For den delen av omsetningen som er eksport, brukes valutasisikring for å redusere risiko.

Kontantstrømmen er tilfredsstillende, og det vises til separat oppstilling av denne. Glommen Mjøsen Skog SA har tegnet ansvarforsikring med en dekning på inntil NOK 50.000.000 per forsikringsfall og totalt i forsikringsperioden. Sikret i forsikringsavtalen er daglig leder.

medlemmer av styret, ledelsen samt øvrige ansatte som er anklaget sammen med et medlem av styret eller ledelsen.

ØKONOMI

Konsernets morselskap, Glommen Mjøsen Skog SA, hadde i 2024 en omsetning på 3 461 MNOK. Driftsresultat ble 16 MNOK. Finansresultat ble 170 MNOK, drevet av utbytte mottatt fra Moelven Industrier ASA og øvrige finansplasseringer. Utbyttet fra Moelven er fra driftsåret 2023. Dette ble utbetalt i 2024.

Resultat før skatt ble 186 MNOK, og resultat etter skatt ble 159 MNOK. Morselskapet hadde pr 31.12.24 en egenkapitalandel på 81,4 prosent. I konsernregnskapet er Moelven Industrier ASA, Glommen Skog AS, Borghheim Eiendom Eivorum AS, Glommen, Skogstjenester AS, Kirkegaten 70 AS, GM Skogsdrift AS og Glommen Mjøsen Holding AS konsolidert. Selskaper hvor eierandelen er større enn 20 prosent og vår innflytelse ikke betraktes som bestemte, behandles som tilknyttede selskaper. Vår andel av det enkelte selskaps økonomiske resultat er tatt inn i konsernresultatet. Resultatet i det enkelte datterselskap og tilknyttede selskap er vist i note 3.

Konsernets årsresultat ble -176 MNOK og konsernets egenkapital er 5 137 MNOK og egenkapitalandelen 49,9 prosent.

Styret vurderer likviditeten i morselskapet som god. Foretakets kredittrisiko er i hovedsak knyttet til tømmerkundernes økonomiske evne til å oppfylle sine forpliktelser. Denne risikoen begrenses gjennom bruk av

bankgarantier og kredittforsikringer for mellomværende. Konsernet har en begrenset valutarisiko da de fleste inntekter og kostnader er i NOK. Etter styrets oppfatning gir årsregnskapet et korrekt bilde av Glommens Mjøsen Skog SAs stilling ved årsskiftet. Det framlagte konsernregnskapet og balanse gir etter styrets oppfatning en fyllestgjørende informasjon om driften av samvirkeforetaket og konsernet. I årsregnskapet er forutsetning om fortsatt drift lagt til grunn.

Etter styrets vurdering er det ikke inntrådt forhold etter regnskapsårets utgang av betydning for bedømmelsen av årsregnskapet for samvirkeforetaket og konsernet.


DISPONERING AV ÅRETS RESULTAT

Styret foreslår for årsmøtet i Glommen Mjøsen Skog SA en forrentning på all andelskapital med 6,97 % for 2024. Dette tilsvarer 15 MNOK.

Resterende resultat etter skatt, 145 MNOK, overføres til etterbetalingsfondet. Egenkapitalen blir etter det 2 156 MNOK. Styret foreslår videre en utbetaling fra etterbetalingsfondet på samhandel av tømmer på kr 50 per kubikkmeter for 2024, sum 151 MNOK.

Med denne disponeringen ønsker styret å anerkjenne at gevinstdeling med andelseierne over tid er viktig og skal sikres. Dette gjøres ved disponeringen til etterbetalingsfondet.

Styrets forslag er basert på en samlet vurdering av alle relevante forhold.





2024

REGNSKAP 2024

alle tall i NOK 1 000

MORSELSKAPET		KONSERNET		
2024	2023	2024	2023	
3 437 581	2 729 719	1,2	15 423 247	14 925 521
23 328	11 903	1,2	276 589	218 686
3 460 909	2 741 622		15 699 837	15 144 207
3 188 162	2 502 641		10 871 811	10 129 619
129 650	126 269	3,15	2 699 778	2 589 923
19 771	19 071	4	369 830	310 816
0	0	4	0	0
107 187	86 474	3,4	1 925 745	1 704 492
3 444 710	2 734 456		15 867 166	14 734 851
16 198	7 166		-167 329	409 357
0	0		-9 550	1 348
86 481	465 274		0	0
12 428	24 936		42 129	123 977
72 609	38 720		29 518	36 029
1 663	1 323		108 489	48 219
186 083	534 773		-213 721	522 492
26 733	15 275	5	-37 732	89 394
169 321	519 499		-176 989	433 098
14 596	13 330			
144 725	400 000			
151 103	185 367			
-151 103	-185 367			
0	106 169			
159 321	519 499		-89 510	94 227
			-86 479	338 871

BALANSE 2024

alle tall i NOK 1 000

MORSELSKAPET		KONSERNET	
2024	2023	2024	2023
0	0	4	18 469
0	0	4	3 366
0	0		21 836
30 290	30 671	4,6	1 296 973
14	166	4,6	2 326 308
14 009	25 045	4,6	548 216
44 313	56 882		4 171 497
1 275 449	1 273 782	6,7	0
3 851	3 851	6,7	64 788
2 174	2 174	8	2 631
15 475	14 387	9	14 412
1 296 949	1 294 194		81 832
1 341 262	1 351 076		4 275 164
30 131	14 762		2 367 247
332 568	253 594	9,11	1 967 851
27 121	23 664	9,11	596 898
25 497	13 486	9	103 262
385 186	290 744		2 668 011
776 819	820 645	6,12	792 432
114 496	114 839	13	175 207
1 306 632	1 240 980		5 992 897
2 647 894	2 592 056		10 268 061

32

33



NOTER

REGNSKAPSPRINSIPPER

Årsregnskapet består av resultatregnskap, balanse, kortant-strømoppstilling og noteplysningsnoter og er avlagt i samsvar med regnskapslov og god regnskapsskikk gjeldende pr. 31. desember 2024.

Årsregnskapet er basert på de grunnleggende prinsippene. Transaksjoner regnskapsføres til verdien av vederlaget på transaksjonstidspunktet. Eiendeler/gjeld som knytter seg til varer/tjenesteposter og poster som forfaller til betaling innen ett år etter balansedagen, er klassifisert som omløpsmidler/kortiktig gjeld. Andre eiendeler er klassifisert som anleggsmidler.

Tilsvarende prinsipp legges normalt til grunn for gjeldsposter. Ved anvendelse av regnskapsprinsipper og presentasjon av transaksjoner og andre forhold, legges det vekt på økonomiske realiteter, ikke bare juridisk form. Betingede tap som er sannsynlige og kvantifiserbare, kostnadsføres.

KONSOLLIDERINGSPRINSIPPER

Konsernregnskapet viser virksomheten til morselskapet Glommen Mjøsen Skog SA og dets datterselskaper og tilknyttede selskaper som en økonomisk enhet, basert på regnskapsprinsipper som beskrevet nedenfor. Selskapenes interne transaksjoner, gevinster og mellomværender er eliminert i konsernregnskapet.

Konsernbalansen pr 31.12.2024 omfatter de aksjeselskaper der Glommen Mjøsen Skog SA selv eller gjennom datterselskaper eller 50 % eller mer av aksjene og har bestemte innflytelse. Konsolideringen er foretatt etter kostpris. Kjøpte datterselskaper regnskapsføres i konsernregnskapet basert på morselskapets anskaffelseskost. Anskaffelseskost tilordnes identifikerbare eiendeler og gjeld i datterselskapet, som oppføres i konsernregnskapet til virkelig

verdi på oppkjøpstidspunktet. Eventuell merverd eller mindreværdi, utover hva som kan henføres til identifiserbare eiendeler og gjeld balanseføres som goodwill. Merverdier i konsernregnskapet, avskrives lineært over de oppkjøpte eiendelers forventede levetid. Selskaper som er innarbeidet er Moelven Industrier ASA, Glommen Mjøsen Holding AS, AS Kirkegaten 70, Glommen Skog AS, Glommen Skogstjenester AS, GMSkogsdrift AS og Borghelm Eiendom Elverum AS med eierandel 100 % i alle selskaper. Eventuelt utbytte fra datterselskap til minoritet for 2024, er ikke vedtatt og dermed ikke avsatt i konsernregnskapet.

I konsernregnskapet omfattes også felleskontrollert virksomhet. Felleskontrollert virksomhet er en felleskontrollert ordning der de partene som har felles kontroll over ordningen har rett til ordningens netto eiendeler. Felles kontroll er den kontraktmessige avtalen om deling av kontroll over en ordning som bare foreligger når beslutninger om relevante aktiviteter, krever enstemmighet mellom de partene som deler kontroll. Alima AS, er eid 50% og er innarbeidet etter bruttometoden. Konsernets andel av inntekter, kostnader, eiendeler og gjeld er innarbeidet

Med tilknyttede selskap menes selskap der konsernet har eierandel større enn 20 %, hvor investeringen er av langvarig og strategisk karakter og hvor konsernet ikke har en bestemmende innflytelse. Tilknyttede selskap, innarbeides etter egenkapitalmetoden i konsernselskapet. Konsernets andel av resultat i et tilknyttet selskap er basert på resultat etter skatt i det tilknyttede selskapet med fradrag for eventuelle avskrivninger på merverdier som skyldes at kostpris og eierandelen var høyere enn den enervede andel av bokført egenkapital. I resultatregnskapet er andel av resultat i tilknyttede selskap vist under finansposter. I balansen vises eierandelen i tilknyttede selskap under anleggsmidler.

REGNSKAPSPRINSIPPER FOR VESENTLIGE REGNSKAPSPOSTER

INNETKTSFØRINGSTIDSPUNKT / SAMMENSTILLING KOSTNADSFØRINGSTIDSPUNKT / SAMMENSTILLING

Inntekt for varer eller tjenester resultatføres når den er opptjent eller levert. Tømmeret er levert når tømmeret er innmål av Norsk Virkesmåling. For identifiserte tapsprosjekter, foretas det avsetning for hele det forventede tapet. Utgifter sammenstilles med og kostnadsføres samtidig med de inntekter utgiftene kan henføres til. Utgifter som ikke kan henføres direkte til inntekter, kostnadsføres når de påløper. Vesentlige inntekter og kostnader som ikke har sammenheng med den ordinære virksomheten, klassifiseres som andre driftsinntekter og -kostnader. Utbytte fra datterselskaper inntektsføres i vetaksåret.

VARIGE DRIFTSMIDLER OG IMMATERIELLE EIENDELER / ORDINÆRE AVSKRIVNINGER

Varige driftsmidler og immaterielle eiendeler balanseføres og avskrives over forventet levetid. Direkte vedlikehold kostnadsføres løpende under driftskostnader, mens påkostninger eller forbedringer tillegges kostpris og avskrives i takt med kostpris ellers. Avskrivninger er klassifisert som ordinær driftskostnad. Utgifter til forskning og utvikling balanseføres i den grad det kan identifiseres en fremtidig økonomisk fordel knyttet til utvikling av identifiserbare immaterielle eiendeler. I motsatt fall kostnadsføres slike utgifter løpende. Balanseført forskning og utvikling avskrives lineært.

Negativ goodwill resultatføres lineært over 5 år og er presentert som kostnadsreduksjon, i tråd med NRS 17 pkt. 7.2.3.

FINANSIELLE EIENDELER

Aksjer og andeler med et strategisk langsiktig ele er klassifisert som anleggsmidler. Andre aksjer og andeler er klassifisert som omløpsmidler. Aksjene er vurdert til laveste verdi av kostpris og virkelig verdi (markedsverdi) på balansedagen. Finansielle omløpsmidler vurderes til virkelig verdi. Urealiserte kurstap kostnadsføres og urealiserte kursgevinster inntektsføres under finansielle poster. Obligasjoner og langsiktige fordringer er ført opp i regnskapet til

kostpris, eventuelt til virkelig verdi når verdinedgangen ikke er av forbigående art.

BEHOLDNINGER

Tømmereholdningen er vurdert til kostpris. Årets varerekostnad består av kostpris solgte varer med tillegg av nedskrivning i samsvar med god regnskapsskikk.

FORDRINGER

Fordringer er oppført til pålydende med fradrag for forventede tap.

PENSJONSFORPLIKTELSER OG PENSJONSKOSTNAD

Selskapet har innskuddsbasert pensjonsordning for sine ansatte i et livsforsikringselskap. Innskuddspensjon er avhengig av innskuddsnivå, alvskning og alder. Årlig sparebeløp blir avsatt på hver ansatt etter maksimale innskuddssatser 7 % av lønn til og med 71 G og 25,1 % mellom 72 og 12 G. Pensjonens løpetid bestemmes individuelt, minimum 10 år fra 67 år. Alle pensjonsytelser samordnes med forventede ytelser fra folketrygden.

Regnskapmessig blir ordningen behandlet som en innskuddsbasert pensjonsordning hvor premiebetalingen kostnadsføres løpende, og avsetninger foretas ikke i regnskapet.

UTSAT SKATT OG SKATTEKOSTNAD

Utsatt skatt/skattefordel beregnes på bakgrunn av midlertidige forskjeller mellom regnskapsmessige og skattemessige verdier ved utgangen av regnskapsåret. Ved beregningen benyttes nominell skattesats. Positive og negative forskjeller vurderes mot hverandre innenfor samme tidsintervall. Visse poster vurderes likevel særskilt, herunder merverdier ved oppkjøp og pensjonsforpliktelse.

VALUTA

Valutatransaksjoner bokføres til transaksjonskurs. Balanseposter omregnes til valutakurs ved årsskifte.

KONTANTSTRØMOPPSTILLING

Kontantstrømoppstillingen er utarbeidet etter den indirekte metoden.

2024

alle tall i NOK 1 000

NOTE 1 DRIFTSINTEKTER

Morselskapet	2023		2024		Konsernet	
	2024	2023	2024	2023	2024	2023
3 088 116	2 452 282	Norge	7 162 867	6 264 974		
372 793	289 340	Sverige	5 206 881	5 533 565		
0	0	Tyskland	0	0		
0	0	Andre land	3 330 089	3 345 668		
3 460 909	2 741 622	Sum	15 699 837	15 144 207		

Selskapet og konsernet har i hovedsak kun ett virksomhetsområde.

NOTE 2 TRANSAKSJONER MED NÆRSTÅENDE PARTER

Morselskapet	2023		2024		Konsernet	
	2024	2023	2024	2023	2024	2023
3 270	3 068	Lån og transaksjoner	3 270	3 068		
25 371	23 526	Lån til ansatte*	25 371	23 526		

* Lån til ansatte renteberegnes med normrentesats eller normrentesats minus 3 prosentpoeng, minimum 2 prosentpoeng.

NOTE 3 LØNNSKOSTNADER, ANTALL ANSATTE, GODTGJØRELSE, LÅN TIL ANSATTE MM.

Morselskapet	2023		2024		Konsernet	
	2024	2023	2024	2023	2024	2023
99 310	97 787	Lønnskostnader	2 124 698	1 949 402		
15 376	14 945	Lønninger	383 281	387 101		
9 340	9 850	Arbeidsgiveravgift	169 371	188 059		
5 625	3 657	Pensjonskostnader	12 427	95 361		
129 650	126 269	Sum	2 689 778	2 589 923		
124	132	Sysseletatte årsverk i regnskapsåret har vært	3 384	3 444		

Ytelser til ledende personer morselskap/konsernet	2023		2024		Øvrige
	Daglig leder	Styret	Daglig leder	Styret	
Lønn	2 039				tillitsvalgte
Pensjonsutgifter	231				
Annen godtgjørelse	232		1 450	1 348	
Honorar/annen godtgjørelse					

Kostnadsført godtgjørelse til revisor

Levpålagt revisjon (inkl. teknisk bistand med årsregnskap)	2023		2024	
	Morselskapet	Konsernet	Morselskapet	Konsernet
Andre attestasjonstjenester	670	8 188	670	715
Annen bistand	284	1026	284	1026
Sum	954	9 929	954	9 929

38

alle tall i NOK 1 000

NOTE 4 VARIGE DRIFTSMIDLER

Morselskapet	2023		2024		Konsernet	
	2024	2023	2024	2023	2024	2023
37 001	114 944	Bygninger og tomter	6 775	6 775	Driftslesere	Sum
0	0	Maskiner	0	0	10 130	10 130
0	0	Biler	0	0	0	0
37 001	114 944	Maskiner	6 615	125 074	170 768	170 768
6 710	2 054	Biler	6 431	11 218	126 446	126 446
30 290	14	Bilansført verdi 31.12.	184	13 856	44 313	44 313
380	54	Årets av- og nedskrivninger	48	19 229	19 771	19 771

Forventet økonomisk levetid
 Avskrivningsplan
 inntil 5 år Lineær
 inntil 10 år Lineær
 inntil 12 år Lineær

Konsernet	2023		2024		Konsernet	
	2024	2023	2024	2023	2024	2023
2 407 753	6 280 935	Bygninger og tomter	6 775	6 775	Driftslesere	Sum
-196 638	215 971	Maskiner	0	0	501 099	9 196 562
18 440	53 704	Biler	0	0	2 101	21 433
406 879	874 143	Maskiner	6 615	125 074	2 028	74 172
-15 000	-6 181	Biler	6 431	11 218	17 740	1 298 762
2 621 433	7 418 572	Maskiner	6 615	522 991	22	-21 319
1 229 350	4 643 588	Biler	6 431	483 976	10 669 612	10 669 612
7 584	25 370	Omregningsdifferanser	1 821	34 769	6 363 346	6 363 346
1 384 506	2 749 614	Bilansført verdi 31.12.	184	37 194	4 171 497	4 171 497
76 049	253 940	Årets av- og nedskrivninger	48	35 175	356 212	356 212

Forventet økonomisk levetid
 Avskrivningsplan
 inntil 5 år Lineær
 inntil 10 år Lineær
 inntil 12 år Lineær

Morselskapet	2023		2024		Konsernet	
	2024	2023	2024	2023	2024	2023
76 383	-144 904	Immaterielle eiendeller	0	0	-68 821	-68 821
3 366	0	Goodwill	23 087	26 483	26 483	26 483
-720	0	Moelven Industrier ASA	0	-720	-720	-720
79 029	-144 904	Goodwill	23 087	-42 788	-42 788	-42 788
76 663	-144 904	Moelven Industrier ASA	4 618	-64 623	-64 623	-64 623
3 366	0	Bilansført verdi 31.12.	18 469	21 856	21 856	21 856
375	32 278	Årets av- og nedskrivninger	4 618	37 271	37 271	37 271

Avskrivninger på immaterielle eiendeler og negativ GW er ført som kostnadsreduksjon i andre driftskostnader

Forventet økonomisk levetid
 Avskrivningsplan
 5 år Lineær
 5 år Lineær
 5 år Lineær

*Omregningsdifferanser relatert til konsolidering av Moelven Industrier ASA

39



alle tall i NOK 1 000

NOTE 6 GJELD, PANT, GARANTI- OG KAUSJONSANSVAR

Morselskapet	Konsernet		
	2024	2023	2022
	Langsiktig gjeld med forfall senere enn 5 år		
0	0	1 999 262	153 559
	Gjeld til kredittinstitusjoner		
0	0	1 999 262	153 559
	Andel av gjeld som forfaller senere enn 5 år		
0	0	152 000	16 000

Morselskapet og konsernet

Det påhviler andelslaget et garantiansvar i forbindelse med Driftskreditforordningen i landbruket. I tillegg har andelslaget en garanti ovenfor Nye Veier AS pålydende 218.

Morselskapet	Konsernet		
	2024	2023	2022
	Balansført verdi av eiendeler som sikkerhet for		
44 314	56 882	80 504	96 633
	pantgjeld eller garantier		
201 025	149 653	201 025	149 653
	Driftstilbehør		
1 291 473	1 289 311	0	0
	Finansielle omlopsmidler		
30 131	14 130	30 131	14 130
	Varer		
325 127	236 326	325 127	236 326
	Kundefordringer		
1 892 070	1 746 342	636 787	496 782

Eiendelene er i tillegg stillet som sikkerhet for

40 000	40 000	164 000	40 000
	Ubenyttet kassekredit		
40 000	40 000	164 000	40 000

Konsernet	Balansen	Garanti
I balansen er garantiforpliktelsen knyttet til prosjekter ført med følgende beløp:	73 756	67 188
Annen kortiktig gjeld, inkludert kontraktsforpliktelse	1 215 815	1 979
Sum	1 289 569	69 167

Andre garantiansvar (inngarantier/finansielle garantier) utgjør 0

alle tall i NOK 1 000

NOTE 5 SKATT

Morselskapet	Konsernet		
	2024	2023	2022
	Midlertidige forskjeller		
-18 154	-7 130	123 004	148 916
	Driftsmidler		
-9 640	-9 600	609 477	863 502
	Fordringer		
0	0	18 772	26 554
	Varelager		
3 397	4 246	13 545	7 463
	Gjeld og tapskonto		
0	-1 014	-20 262	-22 485
	Netto pensjonsmidler		
-47 362	-12 919	76 522	127 517
	Avsetninger		
58 708	18 049	58 708	18 049
	Aksjer og andre verdipapirer		
16 949	-8 367	879 765	1 169 416
	Netto midlertidige forskjeller		
	Underskudd til fremføring		
		-111 460	-123 249
16 949	-8 367	768 305	1 046 168
	Grunnlag for utsatt skatt/(utsatt skattefordel)		
3 729	-1 841	169 027	230 157
	Utsatt skatt		
0	1 841	4 056	4 210
3 729	0	173 083	234 367
	Utsatt skatt i balansen		

Begrunnelsen for at utsatt skattefordel ikke er balansført er at historiske resultater skaper tvil om at framtidige skattepliktige overskudd vil være tilstrekkelige til å utnytte skattefordelen.

Grunnlag for skattekostnad, endring i utsatt skatt og betalbar skatt

Morselskapet	Konsernet		
	2024	2023	2022
	Grunnlag for betalbar skatt		
186 053	534 773	-213 721	522 453
	Resultat før skattekostnad		
-145 110	-490 001	-199 217	-200 693
	Permanente forskjeller		
40 943	44 773	-412 939	321 800
	Grunnlag for skattekostnad på årets resultat		
15 518	11 731	-412 939	321 800
	Endring i midlertidige forskjeller		
56 461	56 503	-412 939	321 800
	Gjag for bet.bar skatt i res.regnskapet		
531	-80	+1/2 Motseti/avgitt konsernbidrag	0
0	-35 853	Anvendelse av fremførbart underskudd	-157 382
56 992	20 570	Skattepliktigmtekt (grunnlag for betalbar skatt i balansen)	-616 010

Fordeling av skattekostnaden

10 232	10 500	Betalbar skatt, formueskatt	10 232	10 500
12 923	4 762	Betalbar skatt	19 347	73 501
3 729	0	Endring utsatt skatt	-67 159	5 280
-151	13	For mye avsatt i fjor	-151	13
26 733	16 275	Skattekostnad	-37 732	89 394
22 730	15 025	Betalbar skatt i balansen	34 889	174 931

NOTE 7 DATTERSLSKAP, TILKNYTTET SELSKAP OG FELLESKONTROLLERT VIRKSOMHET

Morselskapet	Forretningskontor	Eier-/stemmeandel	Egenkapital siste år (100 %)	Resultat siste år (100 %)	Balansført verdi
Datterselskap					
Moeven Industrier ASA	Moeven	66,87 %	4 118 909	-270 248	1 225 288
Glommen Skog AS	Elverum	100 %	10 463	-1 224	12 054
Borghelm Eiendom Elverum AS	Elverum	100 %	8 625	-1 505	11 462
Glommen Skogsjenerater AS	Elverum	100 %	3 444	1 094	250
AS Kirkegaten 70	Lillehammer	100 %	4 534	827	500
Glommen Mjøsen Holding AS	Elverum	100 %	91 307	846	25 894
Balansført verdi 31.12.					1276 449
Fellekontrollert virksomhet					
Allma AS	Elverum	50 %	10 428	889	3 600
Balansført verdi 31.12.					3 600

Fellekontrollert virksomhet er bokført etter bruttometoden i konsernet.

Tilknyttet selskap	Forretningskontor	Eier-/stemmeandel	Egenkapital siste år (100 %)	Resultat siste år (100 %)	Balansført verdi
Transportfellekskapet Østlandet AS	Ringsaker	50 %	3 346	278	251
Balansført verdi 31.12. Morselskap					251

Konsernet

Fellekontrollert virksomhet	Forretningskontor	Eier-/stemmeandel	Egenkapital siste år (50 %)	Resultat siste år (50 %)
Allma AS	Elverum	50 %	5 214	445

Fellekontrollert virksomhet er bokført etter bruttometoden i konsernet, tilsvarende etendel som i morselskapet. Spesifiseres ikke i noten, pga. vesenlighet.

Tilknyttet selskap	Forretningskontor	Eier-/stemmeandel	Utbytte	Andel resultat	Andel av EK
WoodTrans AS, Rudslogda	Ringsaker	34 %	10 700	800	4 001
Alvdel Skurlag AS	Alvdel	38 %	1 296	-9 107	50 112
OBIO AS	Ringsaker	40 %	0	-582	9 002
Transportfellekskapet Østlandet AS	Ringsaker	50 %	100	139	1 673
Sum verdsatt etter EK-metoden			12 096	-8 750	64 788

NOTE 8 ANDRE LANGSIKTIGE AKSJER OG ANDELER

Morselskapet	Eierandel	Balansført verdi
Drammensregionens Virkesterrminaler AS	25 %	1 075
Haldenvassdragets Kanalselskap	<1%	0
Landbrukets Dataflyt SA	12 %	20
Landbrukets Hus, Tynset	0 %	842
Lena Fjernvarme AS	13 %	5
Nationen	0 %	5
Ødal Næringshage Utvikling AS	0 %	115
Skog Data AS	11 %	0
Skogbrukets Konferansecenter AS	8 %	24
Treimpregrorningen Eiendom AS	0 %	10
Trainees Innlandet SA	0 %	63
Tømmerterminaler AS	13 %	14
Østlendingen AS	0 %	14
Balansført verdi 31.12.		2 174

Det er ingen kjent markedsverdi for investeringene.

Konsernet	Eierandel	Balansført verdi
Allma AS	50 %	1 075
Drammensregionens Virkesterrminaler AS	25 %	1
Haldenvassdragets Kanalselskap	<1%	0
Landbrukets Dataflyt SA	12 %	20
Landbrukets Hus, Tynset	0 %	842
Lena Fjernvarme AS	13 %	5
Nationen	0 %	0
Norsk Skogkapital AS	47 %	5
Ødal Næringshage Utvikling AS	0 %	115
Skog Data AS	11 %	0
Skogbrukets Konferansecenter AS	8 %	52
Svenskt Limtrås AB	33 %	10
Trainees Innlandet SA	0 %	64
Transportfellekskapet Nord AS	13 %	126
Transportfellekskapet Østlandet AS	25 %	24
Treimpregrorningen Eiendom AS	0 %	63
Tømmerterminaler AS	13 %	14
Østlendingen AS	0 %	215
Balansført verdi 31.12.		2 631

Det er ingen kjent markedsverdi for investeringene.

NOTE 9 FORDRINGER

Morselskapet	Kortsiktige fordringer		Konsernet	
	2024	2023	2024	2023
336 813	256 839	1 990 306	1 674 261	
25 497	13 486	103 262	75 464	
27 121	23 664	589 457	477 487	
-3 245	-3 245	-15 014	-12 127	
388 186	290 744	2 668 011	2 215 095	

Morselskapet	Fordringer med forfall senere enn ett år		Konsernet	
	2024	2023	2024	2023
15 475	14 387	14 412	9 666	
0	0	0	0	
16 476	14 387	14 412	9 666	

NOTE 10 VARER

Morselskapet	Konsernet	
	2024	2023
0	646 322	
0	289 277	
0	1 051 615	
924	924	
28 531	16 368	
676	621	
30 151	1 959 424	

NOTE 11 MELLOMVERENDE MED SELSKAP I SAMME KONSERN M.V.

Morselskapet	Kundefordringer		Andre fordringer	
	2024	2023	2024	2023
Foretak i samme konsern m.v.	112 393	80 595	20 110	19 285
Tilknyttet selskap	0	421	372	0
Sum	112 393	81 016	20 482	19 285
	Annen gjeld		Leverandørgjeld	
Foretak i samme konsern	1 930	10 000	2 561	0
Tilknyttet selskap	0	0	0	684
Sum	1 930	10 000	2 561	684
Konsernet	Kundefordringer		Andre fordringer	
Tilknyttet selskap	0	421	372	0
Sum	0	421	372	0
	Annen gjeld		Leverandørgjeld	
Tilknyttet selskap	0	0	0	684
Sum	0	0	0	684

NOTE 12 INVESTERINGER I BØRSNOTERTE VERDIPAPIRER OG FINANSIELLE INSTRUMENTER

Morselskapet	Kostpris	Resultatført 2024	Balansført verdi
Pengemarked/Bank	115 637	8 772	113 634
Obligasjoner Norge	340 738	17 859	357 053
Aksjer Norge/Norden	50 940	5 774	58 684
Aksjer utland	203 346	40 008	245 741
Andre	0	156	1 708
Sum 31.12.	708 661	72 609	776 819

Konsernet	Kostpris	Resultatført 2024	Balansført verdi
Pengemarked/Bank	115 637	8 772	113 634
Obligasjoner Norge	340 738	17 859	357 053
Aksjer Norge/Norden	50 940	5 774	58 684
Aksjer utland	203 346	40 008	245 741
Andre	0	156	1 708
Finansielle instrumenter*	0	19 612	15 613
Sum 31.12.	708 661	88 221	792 432

Finansielle instrumenter/forpliktelser i konsernet

	Virkelig verdi	Bokført verdi
Fin. instr. Kreforsikring - tapskontakter	34 216	34 216
Finansielle instrumenter valutaskilling	9 193	9 193
Balansført verdi 31.12.	43 409	43 409

*Verdsattelse av Finansielle instrumenter: Verdisattelse er basert på andre observerbare faktorer enn notert pris i et aktiv marked for en identisk øyeblikkelig forpliktelse, enten direkte eller indirekte utledet fra priser for øyeblikkelig eller forpliktelse. Øyeblikkelig og forpliktelse verdsettet etter denne metoden er hovedsakelig finansielle instrumenter til sikring av fremtidige kontantstrømmer i fremmed valuta, renter og elektrisk kraft. Markedsverdien er differansen mellom det finansielle instrumentets verdi i henhold til inngått kontrakt og hvordan et tilsvarende finansielle instrument prises på balansedagen. Balansedagens markedspriser baseres på markedsdata fra Norges Bank, ECB, Nasdaq OMX og den finansielle kontraktsmotparten.

NOTE 13 BUNDNE BANKINNSKJUTT, TREKKRETTIGHETER

Morselskapet	2024	2023	Bundne bankinnskudd	2024	2023	Konsernet
	5 724	5 041	Skatte trekkmidler*	6 868	5 041	

*Skatte trekkegaranti for Moelven Industrier ASA, kommer i tillegg i konsernet.

Trekkrettigheter		340 000	340 000
40 000	40 000	Ubenyttet kassekreditt	

NOTE 14 EGENKAPITAL

Morselskapet	Årets endring i egenkapital	Andelskapital	Egenkapital	Etterbetalingsfond	Annen egenkapital	Sum
		207 756	819 757	1 133 003		2 160 516
	Endringer imbetaling/utbetaling i året	1 623				1 623
	Årets resultat	144 725	144 725	14 595		159 319
	Avsetning forrentning av andelskapital			-14 596		-14 596
	Avsett fra etterbetalingsfond*		-151 103			-151 103
	Egenkapital 31.12.	209 379	813 379	1 133 002		2 165 759

*Utbetaling til andelseiere fra etterbetalingsfond utgjør kr 50 pr levert kubikkmeter lønner i 2024.

Hervav	
Obligatorisk andelsinnskudd	109 170
Tilleggsinnskudd	100 209
Sum	209 379

Konsernet

Årets endring i egenkapital	Andelskapital	Minoritetsinteresser	Etterbetalingsfond	Annen egenkapital	Sum
Egenkapital 01.01.	207 756	1 485 774	819 757	2 373 626	5 486 913
Omrøgningsdifferanser		12 189		24 597	36 786
Endringer imbetaling/utbetaling i året	1 623		144 725	-331 306	-176 092
Årets resultat		-89 519	-151 103	-14 596	-161 103
Avsett fra etterbetalingsfond*					
Avsetning forrentning av andelskapital			-41 635		-41 635
Utbetalt utbytte til minoritet		22		-5 274	-5 252
Andre endringer i egenkapital					
Egenkapital 31.12.	209 379	1 366 840	813 379	2 147 047	5 136 644

*Utbetaling til andelseiere fra etterbetalingsfond utgjør kr 50 pr levert kubikkmeter lønner i 2024.

NOTE 15 PENSJONER

Ved oppkjøp av Moelven Industrier ASA har konsernet forskjellige pensjonsordninger, alle ordninger i Moelven Industrier ASA oppfylles plikten til å ha obligatorisk pensjon. Den virksomhetsbaserte pensjonsordningen ble stengt i 2015, alle nyansatte etter 2015 er tilknyttet innskuddbasert pensjonsordning.

Morselskapet	2024	2023	Resultatregnskapet	2024	2023	Konsernet
			Fondert ordning	Fondert ordning	Fondert ordning	
			Nåverdi av årets pensjonsopptjening			
	0	0	Renteekostnad av pensjonsforpliktsen	600	600	
	0	0	Avkastning på pensjonsmidler	33	33	
	0	154	Administrasjonskostnader	0	0	
	0	207	Resultatførte planavvik/estimaterendringer	0	0	
	0	0	Arbeidsgiveravgift	0	0	
	0	361	Netto pensjonskostnad ytelsesordning	633	633	
	0	0	Kostnader ved AFP-ordning inkl. arbeidsgiveravgift	0	0	
	0	0	Kostnader ved tilleggspensjonsordning inkl. arb.g. avgift	0	0	
	0	0	Kostnader ved innskuddsordning inkl. arbeidsgiveravgift	159 845	147 298	
	0	361	Sum netto pensjonskostnad fondert ordning	160 478	147 931	
Morselskapet	2024	2023	Balansen	2024	2023	Konsernet
			Fondert ordning	Fondert ordning	Fondert ordning	
	0	0	Opplynte pensjonsforpliktelser 31.12.			
	0	0	Pensjonsmidler (til markedsverdi) 31.12.			
0	0	0	Beregnet brutto pensjonsforpliktelse 31.12.	20 281	21 465	
0	0	0	Netto pensjonsforpliktelse /-midler	20 281	21 465	
			Arbeidsgiveravgift	0	0	
			ikke resultatført aktuarielt gevinst/(tap) inkl. aga	0	0	
			Netto pensjonsforpliktelse pr 31.12. inkl. aga	20 281	21 465	

I tillegg kommer egenfinansiert forpliktelse inkl. aga for tidligere daglige ledere, som utgjør:

Morselskapet	2024	2023	Økonomiske forutsetninger for morselskap og konsern	2024	2023	Konsernet
	0	1 042	Tidligere leder Glommen	0	1 042	
0	1 042	Balansert pensjonsforpliktelse pr 31.12. inkl. aga	20 281	22 507		
			Diskonteringsrente	3,30 %	3,10 %	
			Forventet lønnsregulering	3,50 %	3,50 %	
			Forventet pensjonsregulering	0-3,25%	0-2,5%	
			Levealder-tarif	K2013	K2015	
			Arbeidsgiveravgift	14,10 %	14,10 %	
			Amortiseringsstid	1,00	1,00	
			Korridorstrørelse	10 %	10 %	



Ledelsens ansvar for årsregnskapet

Ledelsen er ansvarlig for å utarbeide årsregnskapet og for at det gir et retvisende bilde i samsvar med regnskapslovens regler og god regnskapspraksis i Norge. Ledelsen er også ansvarlig for slik intern kontroll som den finner nødvendig for å kunne utarbeide et årsregnskap som ikke inneholder vesentlig feilinformasjon, verken som følge av misligheter eller utilsiktede feil.

Ved utarbeidelsen av årsregnskapet er ledelsen ansvarlig for å, ta standpunkt til foretakets og konsernets egne til fortsatt drift og opplyse om forhold av betydning for fortsatt drift. Foretaksringen om fortsatt drift skal legges til grunn for årsregnskapet så lenge det ikke er sannsynlig at virksomheten vil bli avvirket.

Revisors oppgaver og plikter ved revisjonen av årsregnskapet

Vårt mål er å oppnå berøgende sikkerhet for at årsregnskapet som helhet ikke inneholder vesentlig feilinformasjon, verken som følge av misligheter eller utilsiktede feil, og å avgi en revisjonsberetning som inneholder vår konklusjon. Berøgende sikkerhet er en høy grad av sikkerhet, men ingen garanti for at en revisjon utført i samsvar med ISA-ene, alltid vil avdekke vesentlig feilinformasjon. Feilinformasjon kan oppstå som følge av misligheter eller utilsiktede feil. Feilinformasjon er å anse som vesentlig dersom den enkeltvis eller samlet med rimelighet kan forventes å påvirke de økonomiske beslutningene som brukerne foretar på grunnlag av årsregnskapet.

Som del av en revisjon i samsvar med ISA-ene, utøver vi profesjonelt skjønn og utøver profesjonell skjøpsplikt gjennom hele revisjonen. I tillegg:

- identifiserer og vurderer vi risikoen for vesentlig feilinformasjon i regnskapet, enten det skyldes misligheter eller utilsiktede feil. Vi utformer og gjennomfører revisjonshandlinger for å håndtere slike risikoer, og innhenter revisjonsbevis som er tilstrekkelig og hensiktsmessig som grunnlag for vår konklusjon. Risikoen for at vesentlig feilinformasjon som følge av misligheter ikke blir avdekket, er høyere enn for feilinformasjon som skyldes utilsiktede feil, siden misligheter kan innebære samarbeid, forfalskning, bevisste ubalanser, uriktige fremstillinger eller overstyring av internkontroll.
- opparbeider vi oss en forståelse av intern kontroll som er relevant for revisjonen, for å utforme revisjonsberetningen. Dette innebærer at vi gjennomfører interne kontroll for å gi uttrykk for en mening om effektiviteten av foretakets og konsernets interne kontroll.
- evaluerer vi om de anvendte regnskapspraksisene er hensiktsmessige og om regnskapsstatistikkene og tilhørende noteopplysninger utarbeidet av ledelsen er rimelige.
- konkluderer vi på om ledelsens bruk av fortsatt drift-foretaket er hensiktsmessig og basert på innhentede revisjonsbevis, hvorvidt det foreligger vesentlig usikkerhet knyttet til hendelser eller forhold som kan skape tvil av betydning om foretakets og konsernets egne til fortsatt drift. Dersom vi konkluderer med at det eksisterer vesentlig usikkerhet, kreves det at vi i revisjonsberetningen henleder oppmerksomheten på tilleggsopplysningene i årsregnskapet, eller, dersom slike tilleggsopplysninger ikke er tilstrekkelige, at vi modifiserer vår konklusjon. Vår konklusjon er basert på revisjonsbevis innhentet frem til datoen for revisjonsberetningen. Eventuelle hendelser eller forhold kan imidlertid medføre at foretaket og konsernet ikke kan fortsette driften.
- utarbeider vi den samlede presentasjonen, strukturen og innholdet i årsregnskapet, inkludert tilleggsopplysningene, og hvorvidt årsregnskapet gir uttrykk for de underliggende transaksjonene og hendelsene på en måte som gir et retvisende bilde.
- innhenter vi tilstrekkelig og hensiktsmessig revisjonsbevis vedrørende den finansielle informasjonen til enhetene eller foretaksdelene i konsernet for å kunne gi uttrykk for en mening om konsernregnskapet. Vi er ansvarlige for å lede, følge opp og gjennomføre konsernrevisjonen. Vi har ansvaret for vår konklusjon om konsernregnskapet.

REVISJONSBERETNING

Telefon: +47 40 40 63
Internett: www.kpmg.no
E-post: 325 174 627 MVA

KPMG AS
Christiansgate 5
N-0450 Oslo



Til årsmøtet i Glommen Mjøsen Slag SA

Uavhengig revisors beretning

Konklusjon

Vi har gjennomført årsregnskapet for Glommen Mjøsen Slag SA, som består av:

- et selskapsregnskap, som består av balanse per 31. desember 2024, resultatregnskap og kontantstrømoppstilling for regnskapsåret avsluttet per denne datoen, og noter til årsregnskapet, herunder et sammendrag av viktige regnskapsprinsipp, og
- konsernregnskapet, som består av balanse per 31. desember 2024, resultatregnskap og kontantstrømoppstilling for regnskapsåret avsluttet per denne datoen og noter til årsregnskapet, herunder et sammendrag av viktige regnskapsprinsipp.

Efter-vår mening

- oppfyller årsregnskapet gjeldende lovkrav.
- gir selskapsregnskapet et retvisende bilde av foretakets finansielle stilling per 31. desember 2024 og av årsresultatet og kontantstrømmen for regnskapsåret avsluttet per denne datoen i samsvar med årsregnskapets prinsipper og god regnskapspraksis i Norge, og
- gir konsernregnskapet et retvisende bilde av konsernets finansielle stilling per 31. desember 2024 og av årsresultatet og kontantstrømmen for regnskapsåret avsluttet per denne datoen i samsvar med regnskapslovens regler og god regnskapspraksis i Norge.

Grunnlag for konklusjonen

Vi har gjennomført revisjonen i samsvar med International Standards on Auditing (ISA-ene). Vår oppgave og plikter i henhold til disse standardene er beskrevet nedentil under *Revisors oppgaver og plikter ved revisjonen av årsregnskapet*. Vi er uavhengige av foretaket og konsernet i samsvar med kravene i relevante lover og forskrifter i Norge og International Code of Ethics for Professional Accountants (inkludert internasjonale uavhengighetsstandarder) utstedt av International Ethics Standards Board for Accountants (IESBA-regione), og vi har overholdt våre evrige etiske forpliktelser i samsvar med disse kravene. Innhentet revisjonsbevis er etter vår vurdering tilstrekkelig og hensiktsmessig som grunnlag for vår konklusjon.

Øvrig informasjon

Syret og daglig leder (ledelsen) er ansvarlige for informasjonen i årsberetningen. Øvrig informasjon omfatter informasjon i årsrapporten bortsett fra årsregnskapet og den tilhørende revisjonsberetningen. Vår konklusjon om årsregnskapet omfatter ikke informasjonen i årsberetningen.

I forbindelse med revisjonen av årsregnskapet er det vår oppgave å lese årsberetningen. Formålet er å vurdere hvorvidt det foreligger vesentlig uikonsistens mellom årsberetningen og årsregnskapet og den informasjon vi har opparbeidet oss under revisjonen av årsregnskapet, eller hvorvidt informasjon i årsberetningen eller fremstår som vesentlig feil. Vi har plikt til å rapportere dersom årsberetningen fremstår som vesentlig feil. Vi har ingenting å rapportere i så henseende.

Basert på kumulasjonen vi har opparbeidet oss i revisjonen, mener vi at årsberetningen

- er konsistent med årsregnskapet og
- inneholder de opplysninger som skal gis i henhold til gjeldende lovkraft.

Offiserer:


Olav	Arvid	Mo Bjørn	Lone
Arvid	Arvid	Skjerve	Skjerve
Arvid	Arvid	Skjerve	Skjerve
Arvid	Arvid	Skjerve	Skjerve
Arvid	Arvid	Skjerve	Skjerve

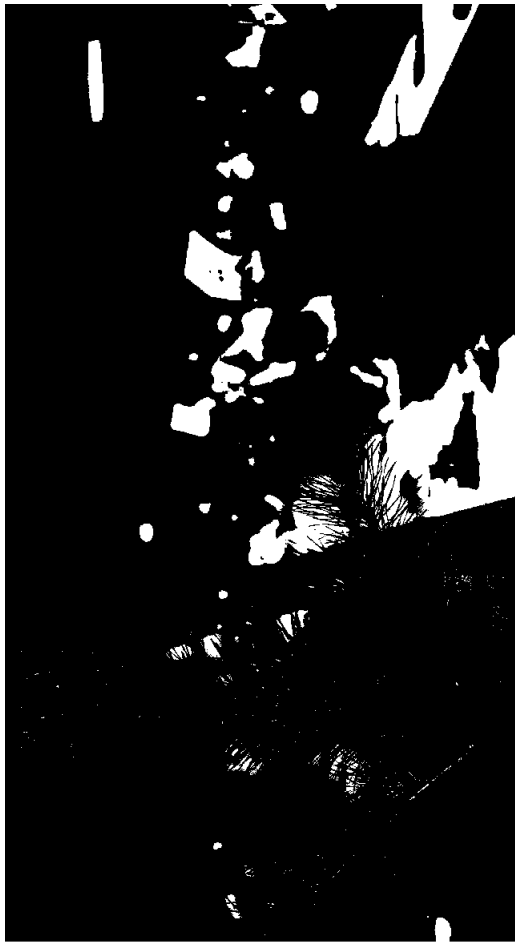


Vi kommuniserer med styret blant annet om del, planlagte innholdet i og tidspunkt for revisjonsarbeidet og eventuelle vesentlige funn i revisjonen, herunder vesentlige svakheter i intern kontroll som vi vurderer gjelder revisjonen.

Eivertun, 20. mars 2025

KPMG AS


Eirik Lund
Statautoriseret revisor



for å hindre interessenstøtninger. Valgkomiteen følger vedtekter og instruks for valgkomiteen i sitt arbeid, og innstiller overfor årsmøtet på styresammensetningen. Denne legges også fram for andelseiermøtene i forkant for eventuelle kommentarer/innsigelser. Potensielle interessekonflikter registreres og behandles i de respektive organer. Bekymringer om interessekonflikter knyttet til styremedlem eller andre tillitsvalgte, som oppleves å være av betydning, kan rapporteres til relevant nivå i organisasjonen.

KUNNSKAPEN TIL ØVERSTE STYRINGSORGAN

For å fremme den kollektive kunnskapen, ferdighetene og erfaringen til årsmøtedelegatene er det dialogmøter med de tillitsvalgte elerne gjennom året. I disse møtene informeres det om selskapets drift og utvikling, samt endringer i rammebetingelser og andre sentrale forhold som påvirker selskapets virksomhet. Videre avholdes det kurs/opplæring i rollen som tillitsvalgt. Herunder kompetanseheving innenfor lovverk, rolleforståelse og utøvelse av vervet som tillitsvalgt. Det ble i 2023 etablert en veileder for tillitsvalgte for å bidra til rolleforståelsen og øke kompetansen.

rapporteres. Det er her åpent for de tillitsvalgte å komme med innspill på selskapets virksomhet.

Bærekraftsrapport er en integrert del av årsrapporten, og disse behandles samlet. Egne KPI'er for å måle utvikling innenfor bærekraftsmålene er utviklet i form av handlingsplaner, som er integrert del av virksomhetsstyringen.

Årsrapporten utarbeides av administrasjonen ved administrerende direktør. Styret gjør eventuelle endringer og godkjenner for framleggelse for årsmøtet. I forkant av årsmøtet legges dette fram på andelseiermøter som gir sin anbefaling til årsmøtet om godkjenning.

Årsmøtet behandler og vedtar innstilling til Glommen Mjøsen Skogs årsberetning og regnskap.

INTERESSEKONFLIKTER

Styret driver virksomheten i henhold til styreinstruks, vedtekter, strategiplan og styringsdokumenter. Selskapet har ikke kontrollkommite. Selskapet har ordfører, som velges av årsmøtet.

Styret velges blant Glommen Mjøsen Skog SAS ca 7500 andelseiere, og medlemmene velges for 2 år av gangen. Styreleder velges årlig. Men er bevisst på at de tillitsvalgte har rimelig innvirkning på hvem som velges til styret – også

Styret er demokratisk valgt blant elerne, hvor elerne er representert i alle styrende organer. Styret har årlig en egevaluering.

Administrasjonen ved administrerende direktør, operasjonssjefer og effektorer styrets beslutninger. Administrasjonen fremmer saker til beslutning i styret, med sin innstilling til vedtak.

Selskapet har etiske retningslinjer som gjelder for administrasjon, styret og tillitsvalgte. Dette sikrer at interessekonflikter forebygges og reduseres. Styret skal også vurdere sin egen habilitet i forhold til saker som potensielt kan inneholde interessekonflikter.

DELEGERING AV ANSVAR

Årsmøtet velger styret som er det utøvende styrsorgan for alle forhold i virksomheten. Det operative og utøvende ansvaret er delegert til administrerende direktør som rapporterer tilbake til styret. Økonomien i virksomheten rapporteres månedlig til styret, mens annen virksomhet rapporteres i forbindelse med styremøter, om lag 8 ganger per år. Dersom det skulle oppstå hendelser som krever egen rapportering til styret, gjøres dette fortløpende uavhengig av styremøter.

Det er flere (2-4) treffpunkter for de tillitsvalgte i Glommen Mjøsen Skog gjennom året, hvor selskapets status

VEDLEGG

VEDLEGG 1

STYRINGSPRINSIPPER

STYRINGSSTRUKTUR OG SAMMENSETNING

Vedtektene er det øverste styringsdokumentet, og årsmøtet er det øverste organet i Glommen Mjøsen Skog SA. Årsmøtet velger styret, og disse styrer virksomheten i henhold til styreinstruks, vedtekter, strategiplan og styringsdokumenter. Selskapet har ikke kontrollkomite. Selskapet har ordfører, som velges av årsmøtet. Ordfører har full tilgang til all styremateriale og velger selv om han/hun ønsker å delta på styremøter som observatør.

Årsmøtet består av delegater som er valgt i de lokale skogeliserområdene. Hvert skogeliserområde har rett til å sende en representant samt en tilleggsrepresentant for hver påbegynt 50.000 m³ tømmer i gjennomsnittlig omsetning siste fem år fra andelseiere i skogeliserområdet. Antall representanter fra det enkelte skogeliserområde kan ikke overstige 10. Det er bred kompetanse og ulik erfaring i alle våre valgte organer som velges av andelseierne.

Styret velges av årsmøtet blant Glommen Mjøsen Skog SAS ca 7500 andelseiere, og medlemmene velges for 2 år av gangen. Styret består av to ansattvalgte og åtte eiervalgte representanter. Kjønnsfordelingen bestemmes av samvirkelova. Ansatte kan ikke sitte i tillitsverv i Glommen Mjøsen Skog.

VEDLEGG 2

Årsmøtet ledes av ordfører. Sammen med styret deltar ordføreren i en evaluering etter årsmøtet. Evalueringen protokolleres i styreføret.

Revisor deltar på årsmøtet under behandling av årsrapport og regnskap, og kan komme med sin evaluering i etterkant av dette. Utover det er det ingen ekstern evaluering av årsmøtet.

GODGJØRELSPOLITIKK

Representanter til årsmøtet godtgjøres etter årsmøtets vedtak, basert på forslag fra valgkomiteen. Det følges en praksis der godtgjørelsen er nært knyttet og i hovedsak dekker kompensasjon for medgått tid.

Ansatte med lederstilling har fastlønn, ingen har noen type bonus. Lønnsnivået følger samfunnets øvrige lønnsutvikling og følger tradisjonen i denne type selskap. Prosessen for å fastsette godtgjørelse til valgte styremedlemmer, årsmøterepresentanter og tilsvarende utføres av valgkomiteer på ulike nivå i organisasjonen. Det føres ikke tilsyn med prosessen utover at prosessen er åpen og det er andelseierne som gjennom å vedta godtgjøringen aksepterer eller endrer forslaget. Synspunkter kommer inn blant annet gjennom dialogmøter med andelseierne, innspill løpende gjennom året, den ordinære samfunnsdebatten etc. Det er ingen eksterne involvert i prosessene.

Styret fastsetter administrerende direktørs lønn årlig. De øvrige ansattes lønn fastsettes administrativt og i henhold til de retningslinjer som gjelder for lønnsregulering, herunder forhandlinger med fagforeningene.

Styret fastsetter administrerende direktørs lønn årlig. De øvrige ansattes lønn fastsettes administrativt og i henhold til de retningslinjer som gjelder for lønnsregulering, herunder forhandlinger med fagforeningene.

STRATEGI, RETNINGSLINJER OG PRAKSIS

Glommen Mjøsen Skog har kvalitetsystem i tråd med ISO-9001 og miljøsystem i tråd med ISO 14001. Det Norske Veritas gjennomfører årlig kontroll av selskapet med utgangspunkt i disse standardene og Norsk PEFC

Skogstandard. Sertifikatene publiseres på vår nettside. Vi følger Åpenhetsloven og de lover som regulerer skogbruket, samt interne retningslinjer for forsværlig forretningspraksis.

Glommen Mjøsen Skog skal sikre skogeiern den beste langsiktige arealutvikling innenfor næringsrammer, samt sikre avsetning av skogråstoff til konkurranseedyktige betingelser. Lokalt salg vektlegges for å opprettholde langsiktige relasjoner mot en framtidsrettet industri med lave transportutslipp.

Kjøp og salg av driftstjenester og skogkulturprodukter skal skje basert på fagkunnskap, etterrettelighet og høy kvalitet.

Gjennom markedsorientert og kundetilpasset tilnærming skal vi gjennom faglig integritet og tilpasningsvorne sikre industrien egnet skogråstoff. Gjennom kvalitet og presisjon samt kostnadseffektivitet, skal vi bidra positivt til bedriftens og kunders utvikling.

Et tett samarbeid skal sikre en god totaloppløvelse for våre kunder og leverandører. Vi skal bidra til å tydeliggjøre ansvarsgrænser mellom avdelingene internt samt kunder og leverandører eksternt for å sikre kvalitet i alle ledd. Viktige arbeidsområder:

Skogeiernen – vi leverer varer og tjenester i tråd med avtale, med presisjon og kvalitet.
Tømmerprodukt – riktig råstoff tilpasset kunden.
Logistikk i lys av forutsigbarhet kostnadseffektivitet og nøyaktighet.

Gode rutiner, arbeidsprosesser og systemer som ivaretar kvalitet og effektivitet i alle ledd som kunder og leverandører nyter godt av.

Tydlig fokus på troverdighet og åpenhet.

Utviklingsarbeid pågår løpende for å ligge i forkant av næringen.

LIKESTILLINGSREDEGJØRELSE 2024

Glommen Mjøsen Skog SA jobber for likestilling og mot diskriminering på grunn av kjønn, graviditet, permisjon ved fødsel eller adopsjon, omsorgsoppgaver, etnisitet, religion, livsyn, funksjonsnedsettelse, seksuell orientering, kjønnsidentitet og kjønnsuttrykk.

TILSTAND KJØNNSLIKESTILLING

(ansatte per 31.12.2024)

Kjønns- og aldersfordeling for fast ansatte i Glommen Mjøsen Skog:

	Kjønnsfordeling i de ulike aldersgruppene				Prosentandel		
	Antall	Under 30 år	30-49 år	Over 49 år	Under 30 år	30-49 år	Over 49 år
Menn	103	14	43	46	13,6	41,8	44,6
Kvinner	23	4	8	11	17,4	34,8	47,8
Totalt	126	18	51	57	14,3	40,5	45,2

Kvinnandelen fast ansatte i avdelingene:

Avdeling	Prosentandel	Antall kvinner
Skogavdelingen	4 %	3
Næringspolitisk avdeling	60 %	3
Salgsavdeling Tømmer	17 %	1
Økonomi og administrasjon	75 %	6
Organisasjon	100 %	2
Plan- og konsulent	18 %	4
Kommunikasjon og markedsavdelingen	66 %	2
IT-avdelingen	33 %	1
HR-avdelingen	100 %	1
Totalt	18 %	23

Kjønns- og aldersfordeling for styret i Glommen Mjøsen Skog:

	Kjønnsfordeling i de ulike aldersgruppene				Prosentandel		
	Antall	Under 30 år	30-49 år	Over 49 år	Under 30 år	30-49 år	Over 49 år
Menn	6	-	1	5	-	16,7	83,3
Kvinner	4	1	2	1	25	50	25
Totalt	10	1	3	6	10	50	60

2024

Midlertidig ansatte i Glommen Mjøsen Skog SA.

Midlertidig ansatte:		Deltidsansatte:	
Menn	3	Menn	11
Kvinner	1	Kvinner	3
Totalt	4	Totalt	14

Ufrivillig deltid: I Glommen Mjøsen Skog ansatter vi i utgangspunktet alle i fulle stillinger. Vi har noen tilfeller der ansatte kombinerer jobb i Glommen Mjøsen med studier eller sesongarbeid knyttet til vår virksomhet, der arbeidets art gjør at det ikke er mulig å ansatte på fulltid gjennom året.

Gjennomsnitt uttak av uker foreldrepermisjon fordelt på kvinner og menn:*

Menn	35 uker
Kvinner	8,5 uker
Totalt	43,5 uker

*Tallene viser snitt av permisjon som ble tatt ut i 2024. Flere av permisjonsperiodene starter i 2023 og går inn i 2024 eller 2025.

Kvinnens lønn som andel av menns:

Etter stillingsnivå	2024
Lederstilling nivå 2 og 3	91,1 %
Ansatte uten personallønsvar	98,9 %

Det utbetales ikke bonus til de ansatte i Glommen Mjøsen Skog. Andre ytelser som pensjon, forsikringsordninger, telefonordning o.l. er lik for alle ansatte. Avhengig av den enkelte medarbeiders tjenestige behov tilbys de ansatte tjenestebil (skogavdelingen) og dekning av utgifter til bredbånd/fiber tilknyttet mobil- eller fastabonement. Dette framgår av Glommen Mjøsen Skogs personallønsbrev, arbeidsavtale og personalmelding.

GLOMMEN MJØSEN SKOGS ARBEID FOR LIKESTILLING OG MOT DISKRIMINERING.

Likebehandling er et grunnleggende prinsipp i personalforvaltningen i Glommen Mjøsen Skog, og dette skal prege vårt HR-arbeid. Glommen Mjøsen Skog jobber for å øke kvinneandelen i bedriften, som i 2024 var på 18 prosent. Vi har en god kjønnsfordeling i den administrative delen av virksomheten, i snitt mye høyere enn 18 prosent, men i våre to største avdelinger (skogavdeling og plan- og konsulenttjenester) er kvinneandelen fortsatt lav. Gjennom rekrutterings- og ansettelsesprosesser mot slutten av i 2024, ser vi at den vil øke i 2025.

Årlig sender vi ut en omfattende arbeidsmiljøundersøkelse til alle våre medarbeidere. I denne undersøkelsen spør vi spesifikt om opplevd trakassering og sjikane, herunder seksuell trakassering. Resultatene fra undersøkelsen viser svært få tilfeller der våre ansatte blir utsatt for dette. I Glommen Mjøsen Skog har vi nulltoleranse for seksuell trakassering, og selv om rapporterte tilfeller er svært få, er det sentralt at vi er tydelig overfor alle ansatte at vi bistår overfor dem som måtte ønske eller har behov for det. Dette er tematikk i allmøter der undersøkelsen blir gjennomgått, i vårt onboardingprogram for nyansatte og gjennom våre rutiner for varsling og interne retningslinjer.

Glommen Mjøsen Skog har en tverrfaglig gruppe for å drøfte ulik tematikk knyttet til rekruttering og økt mangfold. Flere av gruppas forslag til tiltak er blitt iverksatt og tatt inn i virksomhetens prosedyrer. Både administrerende direktør og HR-leder sitter i denne gruppen. I tillegg sitter leder HR i Glommen Mjøsen Skog i en bransjegruppe for HR og rekruttering sammen med de andre HR-lederne i skogseiersmiljøene i Norge, med faste møter gjennom året. Gruppen ledes av daglig leder i Veiåg Skog.

Følgende dokumenter er utarbeidet for å sikre helse og sikkerhet i arbeid innenfor likestilling og diskriminering:

- Hei Ved er et holdningsdokument for å skape et godt arbeidsmiljø i bedriften.
- Etske retningslinjer for Glommen Mjøsen Skog.
- Personallønsbrev for Glommen Mjøsen Skog.
- Varslingsrutiner for varsling og oppfølging av uønsket adferd og hendelser.





VEDLEGG 3

GRI INDEKS 2024

Glommen Mjøsen Skog SA har rapportert i henhold til GRI-standardene for perioden 2024. I tillegg har vi gjennom GRI sin kartlegging lagt ved overordnede likheter til det nye European Sustainability Reporting Standards (ESRS), selv om vi ikke rapporterer fullstendig etter denne standarden på dette tidspunktet.

GRI 1: Foundation 2021 er benyttet. Det er ingen relevante GRI Sektor Standard.

GRI STANDARD /ANDRE KILDER	AVKLARING	RAPPORTERINGSKRAV / SAMSVAR MED	UTELATELSE		Kartlegging ESRS
			KRAV UTELATELSE	FORKLARING	
GENERELLE AVKLARINGER					
2-1 Organisasjonsdetaljer	Juridisk navn: Glommen Mjøsen SA (Org nr 988 983 659) Eierform: Samvirke Hovedkontor: Elverum og Lillehammer Opererer i Norge				
2-2 Enheter inkludert i organisasjonens bærekraftsrapportering	Denne rapporteringen gjelder morselskapet Glommen Mjøsen Skog SA, samt datterselskap og tilknyttede selskap utenom Moelven Industrier. For detaljer omkring Moelven Industriers finansielle forhold og risiko, se deres årsrapport. Omfanget av bærekraftsrapporten tar med hele verdikjeden fra skogeler, via Glommen Mjøsen Skog SA til industrikunden.				ESRS 1, 2
2-3 Rapporteringeperiode, frekvens og kontaktpunkt	Årlig rapportering. Perioden det rapporteres på både finansielt og innen bærekraft er fra januar til desember. Årsrapporten publiseres i mars 2025 Kontaktpunkt: info@glommen-mjosen.no				ESRS 1
2-4 Omformuleringer av informasjon	Årsrapport dekker ikke GRI 303 (vann og avvep) og GRI 304 (arsak/falskepraksis). Vann vil bli vurdert som en del av den doble vesentlighetsanalysen i 2025.				ESRS 2
2-5 Ekstern verifisering	Denne rapporteringen ikke er attestert.				
2-6 Aktiviteter, verdikjede og andre forretningsrelasjoner	Sektor: Omsetning av tømmer Verdikjeden: Budgivning skogeler-stemmeromsetning → tømmer til industrikunden Tjenester: Rådgivning, kjøp av tømmer, sluttavvikling, planting, ungsogopleie, tømning, gjedding og andre skogelatitk til skogeler. Plan og konsulent tjenester: Skogbruksplan, frivillig vern, Alima og konsulent tjenester.				ESRS 2
2-7 Ansatte	Mørselskap: Glommen Mjøsen SA Datterselskap: Glommen Skog AS, Glommen Skogstjenester AS, GM skogsdrift				ESRS 2, SI
	Ingen vesentlige endringer i tjenestetilbud eller kunder. Se kapittel i Årsrapport 2024, Årsberetning 2024.				



2-22	Uttalelse om bærekraftig utviklingsstrategi	Se kapittel i årsrapport 2024, Bærekraftsrapport, samt vedlegg Likestillingsbegrepslære.	ESRS 2
2-23	Policy forpliktelser	Se kapittel i årsrapport 2024, Bærekraftsrapport.	ESRS 2, S1, S2, S3, S4, G1
2-24	Innebygd politiske forpliktelser	Se kapittel i årsrapport 2024 om skog og temmer, samt øvrige tjenesteområder og aktiviteter.	ESRS 2, S1, S2, S3, S4, G1
2-25	Prosess for å utbedre negative påvirkninger	Se kapittel i årsrapport 2024, Bærekraftsrapport. Alle oppfordres til å melde hendelser som et viktig ledd i forebyggingsbidrag, slik at vi kan lære på tvers i organisasjonen og forebygge at hendelsene gjentar seg. Avviklige hendelser behandles spesifikt og involverer ressurser i kvalitet og miljø. Tilbak skal være i samsvar med alvorlighet. Varsling og oppfølging av kritikkverdige forhold er beskrevet i egne rutiner.	ESRS S1, S2, S3, S4
2-26	Mekanismer for å sette råd og veilede berikninger	Se vedlegg i årsrapport 2024, Likestillingsbegrepslære, samt Arbeidsting 2024.	ESRS S1, S2, S3, S4, G1
2-27	Overholdelse av lover og regler	Glommen Mjøsen Skog sikrer overholdelse av lover og regler gjennom vår samsvarsundersøking, som er del av bedriftens intervisjonsprogram.	ESRS 2, E2, S1, G1
2-28	Medlemsforeninger	Det har ikke vært sødtekket noen løststridige forhold. Norges Skogeierforbund, NHO og Norwegian Wood Cluster.	ESRS 1
2-29	Finansiering til interessen- og miljøprosjekt	Se kapittel i årsrapport 2024, Bærekraftsrapport.	ESRS 2, S1, S2, S3, S4
2-30	Tariffestaler	Interessenter har anledning til å henvende seg til Glommen Mjøsen Skog SA med synspunkter. Henvendelser vil bli fulgt opp. Ansatte er dekt 100% av tariffestaler.	ESRS S1
Vesentlige tema			
3-1	Prosess for å fastslå vesentlige temaer	Se kapittel i årsrapport 2024, Bærekraftsrapport.	ESRS 2
3-2	Liste over vesentlige temaer	Se kapittel i årsrapport 2024, Bærekraftsrapport.	ESRS 2
Økonomisk ytelse			
GRI 3: Vesentlig tema 2021	3-3 Håndtering av vesentlige temaer	Se kapittel i årsrapport 2024, Bærekraftsrapport.	ESRS 2, S1, S2, S3, S4

201-1 Direkte økonomisk verdi generert og distribuert	Se kapittel i årsrapport 2024, Regnskap.			
201-2 Økonomisk ytelse 2016	Indikatoren er ufullstendig, men vi stiller oss om til rammeverk CSRD i 2025.	Delet av indikatoren	Informasjonen er ikke tilgjengelig / delvis ufullstendig	ESRS 2, E1
201-3 Ytelse baserte forpliktelser og andre pensjonsordninger	Ikke rapportert på tidligere grunnnett konfidensialitet.	Hele indikatoren	Konfidensialt	
201-4 Økonomisk bilstand mottatt fra staten	Ikke rapportert på tidligere grunnnett konfidensialitet.	Hele indikatoren	Konfidensialt	
Biologisk mangfold				
GRI 3: Vesentlig tema 2021	3-3 Håndtering av vesentlige temaer	Se kapittel i årsrapport 2024, Bærekraftsrapport.		ESRS E4
GRI 304: Biologisk mangfold 2016	304-1 Driftsområder, jord, administrativt eller ved siden av verneområder og områder med høy biologisk mangfoldsværdi utenfor verneområder	Ufullstendig indikator, dette er et vesentlig tema for Glommen Mjøsen SA, som det jobbes med i 2025.	Informasjonen er ikke tilgjengelig / delvis ufullstendig	
	304-2 Betydelig innvirkning av aktiviteter, tjenester og biologisk mangfold	Ufullstendig indikator, dette er et vesentlig tema for Glommen Mjøsen SA, som det jobbes med i 2025.	Informasjonen er ikke tilgjengelig / delvis ufullstendig	
	304-3 Habitater beskyttet eller restaurert	Ufullstendig indikator, dette er et vesentlig tema for Glommen Mjøsen SA, som det jobbes med i 2025.		ESRS E4
GRI 304: Biologisk mangfold 2016	304-4 IUCN rødlistesarter og habitater i områder påvirket av driften	Delvis ufullstendig indikator, tall fra 2022. Dette er et vesentlig tema for Glommen Mjøsen SA, som det jobbes med i 2025.		ESRS E4



Arbeidsmiljø og sikkerhet					
GRI 3: Vessentlig tema 2021	3-3 Håndtering av vesentlige temaer	Målbetinger om ingen skader på ansatte HMS-ansvarlig (rolle) Verneombud Systematisk arbeid ved oppfølging av hendelser			ESRS S1, S2
	403-1 Ledelsestemaer for arbeidsmiljø og sikkerhet	Glommen Mjøs SA er sertifisert etter ISO 9001, og omfatter hele vår organisasjon og våre arbeidsprosesser. Har et helhetlig kvalitetssystem, som rammer inn virksomhetens rutiner og overordnede dokumenter.			ESRS S1
	403-2 Forebyggende tiltak, risikoanalyse og hendelsesundersøkelser	Alle hendelser rapporteres inn i et felles hendelsessystem, hvor forhold knyttes til HMS rapporteres og følges opp spesielt. Det er gjort risikovurderinger på tre nivåer: - Risikoreduserende arbeid og god praksis med rapportering av hendelser - Operativ risikoredusering for den operative delen av virksomheten - Strategisk risikoredusering som gjenspeiler alle typer som hindrer virksomheten i å nå sine overordnede målbetinger.			ESRS S1
	403-3 Bedriftshelsegjener	Ansatte oppfordres til å melde hendelser. Hendelser følges opp og behandles innen gitte frister, og dette rapporteres på alle nivåer i organisasjonen.			ESRS 1
	403-4 Arbeidsmiljø og sikkerhet 2018	Egen bedriftshelsegjener er tilknyttet virksomheten, Fålk Se årsrapport 2024, vedlegg Likestillingsvedleggelse.			ESRS 1
	403-5 Oppfølging av arbeidsmiljø og sikkerhet	Alle ansatte gjennomfører opplæring gjennom et definert opplæringsprogram. Det blir tilrettelagt for påfyll i etterkant.			ESRS 1
	403-6 Fremme arbeidsmiljø og sikkerhet	Bedriftshelsegjener som er tilgjengelig for alle. Behandlingsforløp til ansatte.			ESRS 1
	403-7 Forbygging og reduksjon av helse- og sikkerhetspåvirkninger direkte knyttet til forretningsrelasjoner	Det er ikke definert noen særskilt helse- og sikkerhetsrisiko ved våre aktiviteter.			ESRS S2
	GRI 403: Arbeidsmiljø og sikkerhet 2018	Kvalitetssystemet inkluderer arbeidet med HMS, gjennom organisering av rutiner, innmelding av hendelser og rapportering av hendelser knyttet til HMS			ESRS S1
	403-9 Arbeidsrelaterte stader	Etter forhold. Medarbeider stader under arbeid med utgangspunkt, fikk legebehandling og er tilbake i arbeid.			ESRS S1
	403-10 Arbeidsrelatert dårlig helse	Ingen tilfeller			ESRS S1

Utslipp					
GRI 3: Vessentlig tema 2021	3-3 Håndtering av vesentlige temaer	Vi antar at vårt utslipp er størst i scope 3 og har derfor startet kartleggingen her. Det gjort beregninger basert på kjørte kilometer på tjenestebiler i Glommen Mjøs SA og lønnsrett transport som er fakturert Glommen Mjøs SA. Kjorte kilometer er multiplisert med utslippsfaktor. Tallene er rapportert i bærekraftsrapporten.			ESRS E1, E2
	305-1 Direkte (Scope 1) GHG utslipp	For de øvrige klimaindikatorer 305-1 til 305-7 er det utfullstendige indikatorer, og det vil bli arbeidet videre i 2025 med en vesentlighetsanalyse og avdekke hvilken nøkkelindikator som det rapporteres på under utarbeidelse			ESRS E1
	305-2 Energi inntak (Scope 2) GHG utslipp	Estimert utslipp er null. Komplette klimaregnskap er under utarbeidelse			ESRS E1
	305-3 Andre indirekte (Scope 3) GHG utslipp	Ufullstendige indikatorer. Komplette klimaregnskap er under utarbeidelse.			ESRS E1
	305-4 GHG utslipp	Se kapittel i årsrapport 2024, Bærekraftsrapport.			ESRS E1
	305-5 Reduksjon av klimagassutslipp	Ufullstendige indikatorer. Komplette klimaregnskap er under utarbeidelse.			ESRS E1
	305-6 Utslipp av ozonreduserende stoffer (ODS)	Ufullstendige indikatorer. Komplette klimaregnskap er under utarbeidelse.			ESRS E1
	305-7 Nitrogenoksid (NOx), svoveloksid (SOx) og andre betydelige luftutslipp	Ufullstendige indikatorer. Komplette klimaregnskap er under utarbeidelse.			ESRS E1
Sysselsetting	3-3 Håndtering av vesentlige temaer	Rekruttering - unngå diskriminering - lønninger - kvinneandel			ESRS S1, S2
	401-1 Nyinnsatseter og gjennomsnitt av ansatte	Se årsrapport 2024, Årsberetning nøkkel tall HR.			ESRS S1
GRI 401: Sysselsetting 2018	401-2 Forbedring i helsestusansen som ikke gir til midlertidige eller deltidsansatte	Det er ingen forskjeller på fordelte til ansatte i helse og midlertidig/deltid, utover det som ligger i lovbestemte vilkår.		Ikke aktuelt	ESRS S1
	401-3 Foredrøperimisjon	Se årsrapport 2024, vedlegg Likestillingsvedleggelse.			ESRS S1



VEDLEGG 4

ORDFØRER, STYRE OG VALGKOMITÉ

Oppfølging og utdanning			ESRS S1, S2
GRI 3: Vesentlig tema 2021	3-3 Håndtering av vesentlige temaer	Føderopplæring Systematisk opplæring.	
	404-1 Gjennomsnittlig timer med opplæring per år per ansatt	Estimert ca. 50k per ansatt i året, samme nivå som tidligere.	ESRS S1
GRI 404: Oppfølging og utdanning 2016	404-2 Programmer for oppretting av kompetanse og ferdigheter og programmer for overgangshjelp	Kompetansekartlegging utført i 2025, og det blir startet å utarbeide utviklingsplaner på bakgrunn av dette.	ESRS S1
	404-3 Andel av ansatte som mottar jevnlig gjennomgang av ferdigheter og kompetanse	Allt medarbeiderne gjennomfører lønnsintervjuer med nærmeste leder årlig.	ESRS S1
Mangfold og like muligheter			
GRI 3: Vesentlig tema 2021	3-3 Håndtering av vesentlige temaer	Hvordan vi jobber med dette: Rekruttering og tilbyr læringopplasser	ESRS S1, S2
GRI 405: Mangfold og like muligheter 2016	405-1 Mangfold av styringsorganer og ansatte	7 av 15 styrerepresentanter er kvinner, noe som utgjør 47%	ESRS 2, S1
	405-2 Forholdet mellom grunnlønn og avlønning av kvinner og menn	Se årsrapport 2024, vedlegg Likestillingsdeklarasjon.	ESRS S1

ÅRSMØTETS ORDFØRER:	PÅ VALG	VALGT 1. GANG	VARAMEDELEM PÅ VALG 2025
irene Teige Killi	2025	2023	Jens T. Holene

STYRETS LEDER: Heidi Hemstad	2025	2020	
STYRETS NESTLEDER: Rolf Th. Holm	2025	2022	

STYREMEDLEMMER:	PÅ VALG	VALGT 1. GANG	VARAREPRESENTANT
Rolf Th. Holm	2025	2019	1. Cecilie Gaarder Skaug
Even Iarness	2026	2022	2. Lars Mægaard
Einar Enger	2026	2020	3. Hilde Nystuen
Kristiane Haug Berg	2025	2023	
Peer Jacob Svenkerud	2026	2022	
Sigrud Bergseng	2025	2019	
Jens Neas-Bibow	2026	2022	

ANSATTE VALGTE REPRESENTANTER:	PÅ VALG	VALGT 1. GANG	VARAREPRESENTANT
Ingrid Sandtorp Thorvaldsen	2026	2024	Anne Mæhlum (ikke på valg)
Espen Carlsen	2025	2022	Øvind Kvamstrøm

VALGKOMITEDI TRIKT	REPRESENTANT	PÅ VALG	VARAREPRESENTANT
Trysilvassdraget og Sør-Østerdalen:	Kari Toft	2025	Dorthe Pentzen
Sør-Gudbrandsdalen og Gjøvik-Toten:	Kjetil Brekke	2026	Steinar Lyshaug
Nord- og Midt-Gudbrandsdalen:	Kristin V. Lexander	2025	Ola Kvarberg
Solør og Vinger og Odal:	Nils Haegemrud	2026	Dag Kjetil Gjerdrum
Havass og Eidsvoll:	Gjermund Øistad	2027	Pål Sindre Lundstad
Ringsaker og Sør-Hedmarken:	Kristian Pandum	2026	Bernt Bjørnstad
Nord- og Midt-Østerdalen:	Stein Olav Lilleeng	2027	Gjermund Møgstad

VALGKOMITEENS LEDER:	PÅ VALG	VALGT 1. GANG	VARAREPRESENTANT
Kari Toft	2025	2025	
Kjetil Brekke	2026	2025	



ÅRSMØTEREPRESENTANTER TILLITSVALGTE I SKOGEIEROMRÅDENE

NORD-ØSTERDAL SKOGEIEROMRÅDE		Andelseiere
Årsmøterepresentant*/ tillitsvalgt	2024	2023
Lars Ildar Røsten*	560	542
Erling B Semmingen*		
Tore Høstøien*		
Tore Müller		

MIDT-ØSTERDAL SKOGEIEROMRÅDE

MIDT-ØSTERDAL SKOGEIEROMRÅDE		Andelseiere
Årsmøterepresentant*/ tillitsvalgt	2024	2023
Knut Sjølie Kværnes*	240	241
Christian P. Mathiesen*		
Roar Stormoen*		
Jon Erling Brænd*		
Mari Holien*		

SØR-ØSTERDAL SKOGEIEROMRÅDE

SØR-ØSTERDAL SKOGEIEROMRÅDE		Andelseiere
Årsmøterepresentant*/ tillitsvalgt	2024	2023
Åshild Vassend Holm*	358	349
Børre Rogstadkjærnet*		
Tollef Mykleby*		
Mikael Løken*		
Olav Petter Nergaard*		

TRYSILVASSDRAGET SKOGEIEROMRÅDE

TRYSILVASSDRAGET SKOGEIEROMRÅDE		Andelseiere
Årsmøterepresentant*/ tillitsvalgt	2024	2023
Anders Nynhus*	268	263
Harald Kornstad*		
Dag Rønning*		
Runa Skyrud*		
Jostein Bø*		

SOLØR SKOGEIEROMRÅDE

SOLØR SKOGEIEROMRÅDE		Andelseiere
Årsmøterepresentant*/ tillitsvalgt	2024	2023
Leif Arvid Vaaler*	428	415
Trond Harald Christensen*		
Ole Marius Sillerud*		
Kjetil Aandstad*		
Inger Berger Bjørnebye*		
Mons Hordvik*		
Liv Rønnaug Lilleåsen*		

VINGER OG ODAL SKOGEIEROMRÅDE

VINGER OG ODAL SKOGEIEROMRÅDE		Andelseiere
Årsmøterepresentant*/ tillitsvalgt	2024	2023
Hans Marius Krogsrud*	673	644
Stein Fosoid Bjørke		
Julie Morønning Lunder*		
Dina Veflen*		
Roar Seterseter*		
Trond Erling Haugen*		
Ole Jonny Aastebøl*		

Skogeierområdene fungerer både som valgkrets og som bindeledd mellom andelseierne og andelslagets styre og ledelse. Årsmøterepresentantene fyller også rollen som lokale tillitsvalgte.

HAVASS SKOGEIEROMRÅDE

HAVASS SKOGEIEROMRÅDE		Andelseiere
Årsmøterepresentant*/ tillitsvalgt	2024	2023
Andreas Natvig Skolleborg*	1315	1247
Christian Nilssen*		
Per Gulbrandsen Solli*		
Jens Andreas Due*		
Ingvar Seeland*		
Lars Petter Eriksen*		
Geir Mork Knutsen*		
Fredrik Bjerketvedt*		
Ole Andreas Maurtvedt*		

NORD-GUDBRANDSDAL SKOGEIEROMRÅDE

NORD-GUDBRANDSDAL SKOGEIEROMRÅDE		Andelseiere
Årsmøterepresentant*/ tillitsvalgt	2024	2023
Terje Hoff*	444	427
Rolv Vaagaasar*		
Ingrid Storvik*		
Håvard Syse		

MIDT-GUDBRANDSDAL SKOGEIEROMRÅDE

MIDT-GUDBRANDSDAL SKOGEIEROMRÅDE		Andelseiere
Årsmøterepresentant*/ tillitsvalgt	2024	2023
John Madsveen*	480	471
Jon Einar Høystad*		
Kjetil Hærrildstad*		

SØR-GUDBRANDSDAL SKOGEIEROMRÅDE

SØR-GUDBRANDSDAL SKOGEIEROMRÅDE		Andelseiere
Årsmøterepresentant*/ tillitsvalgt	2024	2023
Johan Enger*	717	713
John Wesalen*		
Lars Høyren*		
Nina Solberg*		
Ellen Træseth*		

GJØVIK-TOTEN SKOGEIEROMRÅDE

GJØVIK-TOTEN SKOGEIEROMRÅDE		Andelseiere
Årsmøterepresentant*/ tillitsvalgt	2024	2023
Lars Ligsærdan*	889	871
Bjørn Myhre*		
Ruth Lundén*		
Even Fløsvik*		
Mathias Fremstad*		
Kristin Magnussen Kongelf*		
Mats Helvorsrud*		
Anund Jostad Lien*		

RINGSAKER SKOGEIEROMRÅDE

RINGSAKER SKOGEIEROMRÅDE		Andelseiere
Årsmøterepresentant*/ tillitsvalgt	2024	2023
Håvard Frøng*	448	445
Leif Einar Bratengen*		
Lars Bjørke-Narud jr.*		
Kjetil Sønsteby Vårhaug*		
Carsten Bakke*		
Johannes Bergum*		

SØR-HEDMARKEN SKOGEIEROMRÅDE

SØR-HEDMARKEN SKOGEIEROMRÅDE		Andelseiere
Årsmøterepresentant*/ tillitsvalgt	2024	2023
Knut Holen*	383	393
Lars Maagaard*		
Anund Hågenrud*		
Johannes Ingvaldstad*		
Håvard Dufseth*		

EIDSVOLL SKOGEIEROMRÅDE

EIDSVOLL SKOGEIEROMRÅDE		Andelseiere
Årsmøterepresentant*/ tillitsvalgt	2024	2023
Christoffer Askheim*	257	250
Herald Opsahl*		
Tom Anders Tærud*		

