



ÅRSREGNSKAPET FOR REGNSKAPSÅRET 2024 - GENERELL INFORMASJON

Enheten

Organisasjonsnummer: 922 271 232
Organisasjonsform: Aksjeselskap
Foretaksnavn: MIDT-TELEMARK FLIS OG MUR AS
Forretningsadresse: Furutoppen 10
3801 BØ I TELEMARK

Regnskapsår

Årsregnskapets periode: 01.01.2024 - 31.12.2024

Konsern

Morselskap i konsern: Nei

Regnskapsregler

Regler for små foretak benyttet: Ja
Benyttet ved utarbeidelsen av årsregnskapet til selskapet: Regnskapslovens alminnelige regler

Årsregnskapet fastsatt av kompetent organ

Bekreftet av representant for selskapet: Gøran Teigen
Dato for fastsettelse av årsregnskapet: 13.02.2025

Grunnlag for avgivelse

År 2024: Årsregnskapet er elektronisk innlevert
År 2023: Tall er hentet fra elektronisk innlevert årsregnskap fra 2024

Det er ikke krav til at årsregnskapet m.v. som sendes til Regnskapsregisteret er undertegnet. Kontrollen på at dette er utført ligger hos revisor/enhetens øverste organ. Sikkerheten ivaretas ved at innsender har rolle/rettighet for innsending av årsregnskapet via Altinn, og ved at det bekreftes at årsregnskapet er fastsatt av kompetent organ.

Brønnøysundregistrene, 05.03.2025



Resultatregnskap

Beløp i: NOK	Note	2024	2023
RESULTATREGNSKAP			
Inntekter			
Salgsinntekt		2 866 062	2 611 432
Sum inntekter		2 866 062	2 611 432
Kostnader			
Varekostnad		848 249	797 110
Lønnskostnad	1	1 692 977	1 526 064
Avskrivning på varige driftsmidler	2	47 970	52 254
Annen driftskostnad		306 193	342 597
Sum kostnader		2 895 389	2 718 025
Driftsresultat		-29 327	-106 593
Finansinntekter og finanskostnader			
Annen renteinntekt		6	0
Annen finansinntekt		671	422
Sum finansinntekter		677	422
Annen rentekostnad		169	841
Sum finanskostnader		169	841
Netto finans		508	-419
Resultat før skattekostnad		-28 819	-107 012
Skattekostnad	3, 4	0	-1 070
Årsresultat		-28 819	-105 942
Overføringer og disponeringer			
Udekket tap	5	-6 328	0
Annen egenkapital	5	-22 491	-105 942
Sum overføringer og disponeringer		-28 819	-105 942



Balanse

Beløp i: NOK	Note	2024	2023
BALANSE - EIENDELER			
Anleggsmidler			
Immaterielle eiendeler			
Sum immaterielle eiendeler		0	0
Varige driftsmidler			
Transportmidler	2	0	47 970
Sum varige driftsmidler		0	47 970
Finansielle anleggsmidler			
Sum finansielle anleggsmidler		0	0
Sum anleggsmidler		0	47 970
Omløpsmidler			
Varer			
Fordringer			
Kundefordringer		60 195	179 420
Andre kortsiktige fordringer		87 757	16 090
Sum fordringer		147 952	195 510
Investeringer			
Sum investeringer		0	0
Bankinnskudd, kontanter og lignende			
Bankinnskudd, kontanter og lignende		246 230	356 574
Sum bankinnskudd, kontanter og lignende		246 230	356 574
Sum omløpsmidler		394 182	552 083
SUM EIENDELER		394 182	600 053

BALANSE - EGENKAPITAL OG GJELD



Balanse

Beløp i: NOK	Note	2024	2023
Egenkapital			
Innskutt egenkapital			
Aksjekapital	5, 6	30 000	30 000
Sum innskutt egenkapital		30 000	30 000
Opptjent egenkapital			
Annen egenkapital	5	0	22 491
Udekket tap	5	6 328	0
Sum opptjent egenkapital		-6 328	22 491
Sum egenkapital		23 672	52 491
Gjeld			
Langsiktig gjeld			
Utsatt skatt	3	0	0
Sum avsetninger for forpliktelser		0	0
Annen langsiktig gjeld			
Sum annen langsiktig gjeld		0	0
Sum langsiktig gjeld		0	0
Kortsiktig gjeld			
Leverandørgjeld		25 994	177 898
Betalbar skatt	3	0	0
Skyldige offentlige avgifter		206 352	228 679
Annen kortsiktig gjeld		138 164	140 984
Sum kortsiktig gjeld		370 510	547 562
Sum gjeld		370 510	547 562
SUM EGENKAPITAL OG GJELD		394 182	600 053



Brønnøysundregistrene

ÅRSREGNSKAP FOR REGNSKAPSÅRET 2024 - GENERELL INFORMASJON

Journalnummer: 2025 322489

Enheten

Organisasjonsnummer: 922 271 232
Organisasjonsform: Aksjeselskap
Foretaksnavn: MIDT-TELEMARK FLIS OG MUR AS
Forretningsadresse: Furutoppen 10
3801 BØ I TELEMARK

Regnskapsår

Årsregnskapets periode: 01.01.2024 - 31.12.2024

Konsern

Morselskap i konsern: Nei

Regnskapsregler

Regler for små foretak benyttet: Ja
Benyttet ved utarbeidelsen av årsregnskapet til selskapet: Regnskapslovens alminnelige regler

Årsregnskapet fastsatt av kompetent organ

Bekreftet av representant for selskapet: Gøran Teigen
Dato for fastsettelse av årsregnskapet: 13.02.2025

Revisjon

Selskapet har besluttet at årsregnskapet ikke skal revideres: Ja
Årsregnskapet er utarbeidet av ekstern autorisert regnskapsfører: Ja
Ekstern autorisert regnskapsfører har i løpet av regnskapsåret bistått ved den løpende regnskapsføringen eller utført andre tjenester for selskapet enn å utarbeide årsregnskapet: Ja

Grunnlag for avgivelse

År 2024: Årsregnskap er elektronisk innlevert.
År 2023: Tall er hentet fra elektronisk innlevert årsregnskap fra 2024.

Det er ikke krav til at årsregnskapet m.v. som sendes til Regnskapsregisteret er undertegnet. Kontrollen på at dette er utført ligger hos revisor/enhetens øverste organ. Sikkerheten ivaretas ved at innsender har rolle/rettighet for innsending av årsregnskapet via Altinn, og ved at det bekreftes at årsregnskapet er fastsatt av kompetent organ.

Brønnøysundregistrene, 04.03.2025

Brønnøysundregistrene
Postadresse: Postboks 900, 8910 Brønnøysund
Telefon: 75 00 75 00
E-post: firmapost@brreg.no Internett: www.brreg.no
Organisasjonsnummer: 974 760 673



Organisasjonsnr: 922 271 232
MIDT-TELEMARK FLIS OG MUR AS

RESULTATREGNSKAP

Beløp i: NOK	Note	2024	2023
RESULTATREGNSKAP			
Inntekter			
Salgsinntekt		2 866 062	2 611 432
Sum inntekter		2 866 062	2 611 432
Kostnader			
Varekostnad		848 249	797 110
Lønnskostnad	1	1 692 977	1 526 064
Avskrivning på varige driftsmidler	2	47 970	52 254
Annen driftskostnad		306 193	342 597
Sum kostnader		2 895 389	2 718 025
Driftsresultat		-29 327	-106 593
Finansinntekter og finanskostnader			
Annen renteinntekt		6	0
Annen finansinntekt		671	422
Sum finansinntekter		677	422
Annen rentekostnad		169	841
Sum finanskostnader		169	841
Netto finans		508	-419
Resultat før skattekostnad		-28 819	-107 012
Skattekostnad	3, 4	0	-1 070
Årsresultat		-28 819	-105 942
Overføringer og disponeringer			
Udekket tap	5	-6 328	0
Annen egenkapital	5	-22 491	-105 942
Sum overføringer og disponeringer		-28 819	-105 942



Organisasjonsnr: 922 271 232
MIDT-TELEMARK FLIS OG MUR AS

BALANSE

Beløp i: NOK	Note	2024	2023
--------------	------	------	------

BALANSE - EIENDELER

Anleggsmidler			
Immaterielle eiendeler			
Sum immaterielle eiendeler		0	0

Varige driftsmidler			
Transportmidler	2	0	47 970
Sum varige driftsmidler		0	47 970

Finansielle anleggsmidler			
Sum finansielle anleggsmidler		0	0

Sum anleggsmidler		0	47 970
-------------------	--	---	--------

Omløpsmidler

Varer

Fordringer			
Kundefordringer		60 195	179 420
Andre kortsiktige fordringer		87 757	16 090
Sum fordringer		147 952	195 510

Investeringer			
Sum investeringer		0	0

Bankinnskudd, kontanter og lignende			
Bankinnskudd, kontanter og lignende		246 230	356 574
Sum bankinnskudd, kontanter og lignende		246 230	356 574

Sum omløpsmidler		394 182	552 083
------------------	--	---------	---------

SUM EIENDELER		394 182	600 053
---------------	--	---------	---------

BALANSE - EGENKAPITAL OG GJELD

Egenkapital			
Innskutt egenkapital			
Aksjekapital	5, 6	30 000	30 000
Sum innskutt egenkapital		30 000	30 000

Opptjent egenkapital			
Annen egenkapital	5	0	22 491



Udekket tap	5	6 328	0
Sum opptjent egenkapital		-6 328	22 491
Sum egenkapital		23 672	52 491
Gjeld			
Langsiktig gjeld			
Utsatt skatt	3	0	0
Sum avsetninger for forpliktelser		0	0
Annen langsiktig gjeld		0	0
Sum annen langsiktig gjeld		0	0
Sum langsiktig gjeld		0	0
Kortsiktig gjeld			
Leverandørgjeld		25 994	177 898
Betalbar skatt	3	0	0
Skyldige offentlige avgifter		206 352	228 679
Annen kortsiktig gjeld		138 164	140 984
Sum kortsiktig gjeld		370 510	547 562
Sum gjeld		370 510	547 562
SUM EGENKAPITAL OG GJELD		394 182	600 053



Organisasjonsnr: 922 271 232
MIDT-TELEMARK FLIS OG MUR AS

NOTEOPPLYSNINGER - SELSKAP - alle poster oppgitt i hele tall

Note

Regnskapsprinsipper

Årsregnskapet er satt opp i samsvar med regnskapsloven og god regnskapsskikk for små foretak. Selskapets virksomhet Selskapet driver med arbeid innen flis og mur, bad og våtrom, pipe, ovn og peisarbeid, samt gulvstøp med betong og avretningsmasser. Salgsinntekter Inntektsføring ved salg av varer skjer på leveringstidspunktet. Tjenester inntektsføres etter hvert som de leveres. Klassifisering og vurdering av balanseposter Anleggsmidler er eiendeler bestemt til varig eie eller bruk. Eiendeler som er knyttet til varekretsløpet er klassifisert som omløpsmidler. Fordringer klassifiseres som omløpsmidler hvis de forfaller til betaling innen ett år etter transaksjonsdagen. Tilsvarende klassifiseres gjeld som kortsiktig hvis gjelden forfaller til betaling innen ett år. Omløpsmidler vurderes til laveste av anskaffelseskost og virkelig verdi. Kortsiktig gjeld balanseføres til nominelt beløp på etableringstidspunktet. Anleggsmidler vurderes til anskaffelseskost. Varige anleggsmidler avskrives etter en fornuftig avskrivningsplan. Anleggsmidlene nedskrives til virkelig verdi ved verdifall som ikke forventes å være forbigående. Langsiktig gjeld med unntak av andre avsetninger balanseføres til nominelt beløp på etableringstidspunktet. Fordringer Kundefordringer og andre fordringer er oppført i balansen til pålydende etter fradrag for avsetning til forventet tap. Avsetning til tap gjøres på grunnlag av individuelle vurderinger av de enkelte fordringene. Varige driftsmidler Varige driftsmidler balanseføres og avskrives over driftsmidlenes levetid dersom de har antatt levetid over 3 år og har en kostpris som overstiger kr 30 000. Direkte vedlikehold av driftsmidler kostnadsføres løpende under driftskostnader, mens påkostninger eller forbedringer tillegges driftsmidlets kostpris og avskrives i takt med driftsmidlet. Skatt Skattekostnaden i resultatregnskapet omfatter både periodens betalbare skatt og endring i utsatt skatt. Utsatt skatt er beregnet med 22% på grunnlag av de midlertidige forskjeller som eksisterer mellom regnskapsmessige og skattemessige verdier, samt skattemessig underskudd til fremføring ved utgangen av regnskapsåret. Skatteøkende og skattereduserende midlertidige forskjeller som reverserer eller kan reversere i samme periode er fastsatt og skattevirkningen er beregnet på nettogrunnlaget. Utsatt skattefordel balanseføres ikke.

Note

Antall årsverk i regnskapsåret
2.00

Note
1

Spesifisering av resultatregnskapet

Lønnskostnader

Lønn	Årets	Fjorårets
------	-------	-----------



	1418375.00	1273824.00
<u>Folketrygdavgift</u>	<u>Årets</u>	<u>Fjorårets</u>
	216252.00	195787.00
<u>Pensjonskostnader</u>	<u>Årets</u>	<u>Fjorårets</u>
	44305.00	43718.00
<u>Andre ytelser</u>	<u>Årets</u>	<u>Fjorårets</u>
	14045.00	12735.00
<u>Sum lønnskostnader</u>	<u>Årets</u>	<u>Fjorårets</u>
	1692977.00	1526064.00

Mer om årsverk og lønn

Antall årsverk sysselsatt i regnskapsåret: 2

Note

Ekstraordinære inntekter og kostnader

<u>Sum</u>	<u>Beløp</u>
------------	--------------

Note

2

Varige driftsmidler og immaterielle eiendeler

<u>Anskaffelseskost 01.01.</u>	<u>Varige driftsmidler</u>	<u>Immaterielle eiend.</u>
	281294.00	0.00
<u>Anskaffelseskost 31.12.</u>	<u>Varige driftsmidler</u>	<u>Immaterielle eiend.</u>
	281294.00	0.00
<u>Samlede av-/nedskrivn.</u>	<u>Varige driftsmidler</u>	<u>Immaterielle eiend.</u>
	281294.00	0.00
<u>Balanseført verdi 31.12.</u>	<u>Varige driftsmidler</u>	<u>Immaterielle eiend.</u>
<u>Årets av-/nedskrivn.</u>	<u>Varige driftsmidler</u>	<u>Immaterielle eiend.</u>
	47970.00	0.00

Anskaffelseskost - balanseførte lånekostnader, egentilvirkede anleggsmidler

Goodwill spesifisert for hvert enkelt virksomhetskjøp

Avskrivningsplan for goodwill som er lenger enn fem år - begrunnelse

Mer om varige driftsmidler/immaterielle eiendeler

Konsernregnskap

Morselskapet sitt navn



Forretningskontor for morselskapet

Begrunnelse for at datterselskap er utelatt fra konsolideringen

<u>Samlet beløp - tilknyttet selskap</u>	<u>Årets</u>	<u>Fjorårets</u>
--	--------------	------------------

<u>Samlet beløp - foretak i samme konsern</u>	<u>Årets</u>	<u>Fjorårets</u>
---	--------------	------------------

<u>Samlet beløp - foretak i samme konsern</u>	<u>Årets</u>	<u>Fjorårets</u>
---	--------------	------------------

<u>Samlet beløp - felles kontrollert virksomhet</u>	<u>Årets</u>	<u>Fjorårets</u>
---	--------------	------------------

<u>Pantstillelse</u>	<u>Beløp</u>
----------------------	--------------

Note

<u>Beholdning av egne aksjer</u>	<u>Antall</u>	<u>Pålydende</u>	<u>Andel av aksjek.</u>
----------------------------------	---------------	------------------	-------------------------

Erverv

Endringer i beholdning av aksjer i løpet av regnskapsåret

Avhendelse

Endringer i beholdning av aksjer i løpet av regnskapsåret

Samvirkeforetak

Vedtaksbestemmelser/årsmøtevedtak/forslag til vedtak om medlemskapskonti


Mer om aksjer



 BankID Signing
Gøran Teigen
2025-02-26

 BankID Signing
Sondre Fjellstad
2025-02-27

 BankID Signing
Linn Kristine Nærverud
2025-02-27

 BankID Signing
Julianne Åsen-Edvartsen
2025-02-27

Årsoppgjør for

MIDT-TELEMARK FLIS OG MUR AS


922271232

01.01.2024 - 31.12.2024

Innhold	Side
Resultatregnskap	2
Eiendeler	3
Egenkapital og gjeld	4
Noter	5




MIDT-TELEMARK FLIS OG MUR AS
922 271 232

 BankID Signing
Göran Teigen
2025-02-26

 BankID Signing
Sondre Fjellstad
2025-02-27

 BankID Signing
Linn Kristine Narverud
2025-02-27

 BankID Signing
Julianne Åsen-Edvartsen
2025-02-27

Resultatregnskap

	Note	2024	
Driftsinntekter			
Salgsinntekt		2 866 062	2 611 432
Sum driftsinntekter		2 866 062	2 611 432
Driftskostnader			
Varekostnad		848 249	797 110
Lønnskostnad	1	1 692 977	1 526 064
Avskrivning på varige driftsmidler	2	47 970	52 254
Annen driftskostnad		306 193	342 597
Sum driftskostnader		2 895 389	2 718 025
Driftsresultat		-29 327	-106 593
Finansinntekter			
Annen renteinntekt		6	0
Annen finansinntekt		671	422
Sum finansinntekter		677	422
Finanskostnader			
Annen rentekostnad		169	841
Sum finanskostnader		169	841
Netto finans		508	-419
Resultat før skattekostnad		-28 819	-107 012
Skattekostnad	3, 4	0	-1 070
Årsresultat		-28 819	-105 942
Overføringer			
Annen egenkapital	5	-22 491	-105 942
Udekket tap	5	-6 328	0
Sum overføringer		-28 819	-105 942



MIDT-TELEMARK FLIS OG MUR AS
922 271 232

Balanse

EIENDELER

Anleggsmidler

Varige driftsmidler

Transportmidler

Sum varige driftsmidler

Sum anleggsmidler

Omløpsmidler

Fordringer

Kundefordringer

Andre kortsiktige fordringer

Sum fordringer

Bankinnskudd, kontanter og lignende

Bankinnskudd, kontanter og lignende

Sum bankinnskudd, kontanter og lignende

Sum omløpsmidler


SUM EIENDELER

Note


31.12.2024

	0	47 970
0	47 970	
0	47 970	
	60 195	179 420
	87 757	16 090
147 952	195 510	
	246 230	356 574
246 230	356 574	
	394 182	552 083
	394 182	600 053

 BankID Signing
Göran Teigen
2025-02-26


 BankID Signing
Sondre Fjellstad
2025-02-27


 BankID Signing
Linn Kristine Narverud
2025-02-27

 BankID Signing
Julianne Åsen-Edvartsen
2025-02-27




MIDT-TELEMARK FLIS OG MUR AS
922 271 232

 BankID Signing
Gøran Teigen
2025-02-26

 BankID Signing
Sondre Fjellstad
2025-02-27

 BankID Signing
Linn Kristine Narverud
2025-02-27

 BankID Signing
Julianne Åsen-Edvartsen
2025-02-27

Balanse

EGENKAPITAL OG GJELD

Egenkapital

Innskutt egenkapital

Aksjekapital

Note 5, 6

31.12.2024
30 000

30 000

Sum innskutt egenkapital

30 000

30 000

Opptjent egenkapital

Annen egenkapital

5

0

22 491

Udekket tap

5

6 328

0

Sum opptjent egenkapital

-6 328

22 491

Sum egenkapital

23 672

52 491

Gjeld

Kortsiktig gjeld

Leverandørgjeld

25 994

177 898

Skyldige offentlige avgifter

187 841

228 679

Annen kortsiktig gjeld

156 675

140 984

Sum kortsiktig gjeld

370 510

547 562

Sum gjeld

370 510

547 562

SUM EGENKAPITAL OG GJELD

394 182

600 053

BØ I TELEMARK, 13.02.2025

Gøran Teigen
styrets leder

Sondre Fjellstad
nestleder

Linn Kristine Narverud
styremedlem

Julianne Åsen-Edvartsen
styremedlem




MIDT-TELEMARK FLIS OG MUR AS
922 271 232

 BankID Signing
Göran Teigen
2025-02-26

 BankID Signing
Sondre Fjellstad
2025-02-27

 BankID Signing
Linn Kristine Narverud
2025-02-27

 BankID Signing
Julianne Åsen-Edvartsen
2025-02-27

Noter

Regnskapsprinsipper

Årsregnskapet er satt opp i samsvar med regnskapsloven og god regnskapsskikk for små foretak.

Selskapets virksomhet

Selskapet driver med arbeid innen flis og mur, bad og våtrom, pipe, ovn og peisarbeid, samt gulvstøp med betong og avretningsmasser.

Salgsinntekter

Inntektsføring ved salg av varer skjer på leveringstidspunktet. Tjenester inntektsføres etter hvert som de leveres.

Klassifisering og vurdering av balanseposter

Anleggsmidler er eiendeler bestemt til varig eie eller bruk. Eiendeler som er knyttet til varekretsløpet er klassifisert som omløpsmidler. Fordringer klassifiseres som omløpsmidler hvis de forfaller til betaling innen ett år etter transaksjonsdagen. Tilsvarende klassifiseres gjeld som kortsiktig hvis gjelden forfaller til betaling innen ett år.

Omløpsmidler vurderes til laveste av anskaffelseskost og virkelig verdi. Kortsiktig gjeld balanseføres til nominelt beløp på etableringstidspunktet. Anleggsmidler vurderes til anskaffelseskost. Varige anleggsmidler avskrives etter en fornuftig avskrivningsplan. Anleggsmidlene nedskrives til virkelig verdi ved verdifall som ikke forventes å være forbigående. Langsiktig gjeld med unntak av andre avsetninger balanseføres til nominelt beløp på etableringstidspunktet.

Fordringer

Kundefordringer og andre fordringer er oppført i balansen til pålydende etter fradrag for avsetning til forventet tap. Avsetning til tap gjøres på grunnlag av individuelle vurderinger av de enkelte fordringene.

Varige driftsmidler

Varige driftsmidler balanseføres og avskrives over driftsmidlenes levetid dersom de har antatt levetid over 3 år og har en kostpris som overstiger kr 30 000. Direkte vedlikehold av driftsmidler kostnadsføres løpende under driftskostnader, mens påkostninger eller forbedringer tillegges driftsmidlets kostpris og avskrives i takt med driftsmidlet.


Skatt

Skattekostnaden i resultatregnskapet omfatter både periodens betalbare skatt og endring i utsatt skatt. Utsatt skatt er beregnet med 22% på grunnlag av de midlertidige forskjeller som eksisterer mellom regnskapsmessige og skattemessige verdier, samt skattemessig underskudd til fremføring ved utgangen av regnskapsåret. Skatteøkende og skattereduserende midlertidige forskjeller som reverserer eller kan reversere i samme periode er fastsatt og skattevirkningen er beregnet på nettogrunnlaget. Utsatt skattefordel balanseføres ikke.




MIDT-TELEMARK FLIS OG MUR AS
922 271 232

 BankID Signing
Göran Teigen
2025-02-26

 BankID Signing
Sondre Fjellstad
2025-02-27

 BankID Signing
Linn Kristine Naverud
2025-02-27

 BankID Signing
Julianne Åsen-Edvartsen
2025-02-27

Note 1 - Lønnskostnader

Spesifikasjon av lønnskostnader	2024	2023
Lønn	1 418 375	1 273 824
Arbeidsgiveravgift	216 252	195 787
Pensjonskostnader	44 305	43 718
Andre relaterte ytelser	14 045	12 735
Sum	1 692 977	1 526 064

Mer om årsverk og lønn

Antall årsverk sysselsatt i regnskapsåret: 2

Note 2 - Varige driftsmidler og immaterielle eiendeler

	Varige driftsmidler
Anskaffelseskost 01.01.	281 294
Tilgang i året	0
Avgang i året	0
Anskaffelseskost 31.12.	281 294
Samlede avskrivninger, nedskrivninger og reverseringer av nedskrivninger	-281 294
Balanseført verdi per 31.12.	0
Avskrivninger, nedskrivninger og reverseringer av nedskrivninger i regnskapsåret	47 970

Note 3 - Spesifisering av skatt

Skattekostnad	2024	2023
+/- Endringer i utsatt skatt/utsatt skattefordel	0	-1 070
Skattekostnad	0	-1 070
Skattepliktig inntekt		
Resultat før skatt	-28 819	-107 012
Permanente forskjeller	-651	407
+/- Endring i midlertidige forskjeller	32 069	23 141
- Anvendelse av fremførbart underskudd	-2 599	0
Skattepliktig inntekt	0	-83 465

Note 4 - Midlertidige forskjeller - utsatt skatt/skattefordel

Utsatt skatt/utsatt skattefordel i balansen avsettes på grunnlag av forskjeller mellom regnskapsmessige og skattemessige verdier i henhold til norsk regnskapsstandard for skatt.

Utsatt skattefordel balanseføres ikke.

Midlertidige forskjeller knyttet til:	01.01.2024	31.12.2024	Endring
Anleggsmidler	-18 282	-50 351	32 069
Fremførbart underskudd	-83 465	-80 866	-2 599
Netto forskjeller	-101 747	-131 217	29 470
Skattereduserende forskjeller som ikke kan utlignes	101 747	131 217	-29 470
Sum midlertidige forskjeller som påvirker betalbar skatt	0	0	0
Utsatt skatt 31.12.2024 basert på 22 %	0	0	0



MIDT-TELEMARK FLIS OG MUR AS
922 271 232

Note 5 - Egenkapital

	Aksjekapital	Opptjent egenkapital	Udekket tap	
Egenkapital 31.12.2023	30 000	22 491	0	52 491
Årsresultat	0	-22 491	-6 328	-28 819
Egenkapital 31.12.2024	30 000	0	-6 328	23 672

 BankID Signing
Gøran Teigen
2025-02-26

 BankID Signing
Sondre Fjellstad
2025-02-27

 BankID Signing
Linn Kristine Narverud
2025-02-27

 BankID Signing
Julianne Åsen-Edvartsen
2025-02-27

Note 6 - Aksjekapital

Aksjeklasse	Antall aksjer	Aksjenes pålydende	Bokført verdi
Ordinære	2	15 000	30 000

Aksjonærer	Antall aksjer	Eierandel %	Aksjeklasse
Gøran Teigen	1	50,00	Ordinære
Sondre Fjellstad	1	50,00	Ordinære
Totalt antall aksjer	2	100	