



## ÅRSREGNSKAPET FOR REGNSKAPSÅRET 2019 - GENERELL INFORMASJON

### Enheten

Organisasjonsnummer: 920 480 977  
Organisasjonsform: Aksjeselskap  
Foretaksnavn: KRISTIANSAND ETATBYGG INVEST AS  
Forretningsadresse: c/o Castelar Corporate Finance AS  
Dronning Mauds gate 1  
0250 OSLO

### Regnskapsår

Årsregnskapets periode: 01.01.2019 - 31.12.2019

### Konsern

Morselskap i konsern: Ja  
Konsernregnskap lagt ved: Nei

### Regnskapsregler

Regler for små foretak benyttet: Ja  
Benyttet ved utarbeidelsen av årsregnskapet til selskapet: Regnskapslovens alminnelige regler

### Årsregnskapet fastsatt av kompetent organ

Bekreftet av representant for selskapet: Christian Frederik Søbak Westad  
Dato for fastsettelse av årsregnskapet: 05.05.2020

### Grunnlag for avgivelse

År 2019: Årsregnskapet er elektronisk innlevert  
År 2018: Tall er hentet fra elektronisk innlevert årsregnskap fra 2019

*Det er ikke krav til at årsregnskapet m.v. som sendes til Regnskapsregisteret er undertegnet. Kontrollen på at dette er utført ligger hos revisor/enhetens øverste organ. Sikkerheten ivaretas ved at innsender har rolle/rettighet for innsending av årsregnskapet via Altinn, og ved at det bekreftes at årsregnskapet er fastsatt av kompetent organ.*

Brønnøysundregistrene, 20.07.2021



## Resultatregnskap

Beløp i: NOK	Note	2019	2018
<b>RESULTATREGNSKAP</b>			
<b>Kostnader</b>			
Lønnskostnad	1	96 985	
Annen driftskostnad	1	625 315	432 706
<b>Sum kostnader</b>		<b>722 300</b>	<b>432 706</b>
<b>Driftsresultat</b>		<b>-722 300</b>	<b>-432 706</b>
<b>Finansinntekter og finanskostnader</b>			
Inntekt på investering i datterselskap	2, 8	11 011 345	3 538 137
Renteinntekt fra foretak i samme konsern	3, 8	11 483 427	5 393 280
Annen renteinntekt	8	1 071	102 227
Annen finansinntekt	8		
<b>Sum finansinntekter</b>		<b>22 495 843</b>	<b>9 033 644</b>
Annen rentekostnad	8	15 068 625	6 864 596
Annen finanskostnad	8	160 345	109 445
<b>Sum finanskostnader</b>		<b>15 228 970</b>	<b>6 974 041</b>
<b>Netto finans</b>		<b>7 266 873</b>	<b>2 059 603</b>
<b>Ordinært resultat før skattekostnad</b>		<b>6 544 573</b>	<b>1 626 897</b>
Skattekostnad på ordinært resultat	9		
<b>Ordinært resultat etter skattekostnad</b>		<b>6 544 573</b>	<b>1 626 897</b>
<b>Årsresultat</b>	7	<b>6 544 573</b>	<b>1 626 897</b>
<b>Årsresultat etter minoritetsinteresser</b>		<b>6 544 573</b>	<b>1 626 897</b>
<b>Totalresultat</b>		<b>6 544 573</b>	<b>1 626 897</b>
<b>Overføringer og disponeringer</b>			
Tilbakebetalt overkurs		14 187 825	15 133 680
Overført fra overkurs		-14 187 825	-15 133 680
Avsatt til annen egenkapital		6 544 573	1 626 897
<b>Sum overføringer og disponeringer</b>	7	<b>6 544 573</b>	<b>1 626 897</b>



## Resultatregnskap

<b>Beløp i: NOK</b>	<b>Note</b>	<b>2019</b>	<b>2018</b>
---------------------	-------------	-------------	-------------

---



## Balanse

Beløp i: NOK	Note	2019	2018
<b>BALANSE - EIENDELER</b>			
<b>Anleggsmidler</b>			
<b>Immaterielle eiendeler</b>			
Utsatt skattefordel	9		
<b>Varige driftsmidler</b>			
<b>Sum varige driftsmidler</b>	5		
<b>Finansielle anleggsmidler</b>			
Investering i datterselskap	2	245 749 578	245 749 578
Investering i annet foretak i samme konsern	2		
Lån til foretak i samme konsern	3	270 981 240	286 854 589
Andre langsiktige fordringer	4		
<b>Sum finansielle anleggsmidler</b>		<b>516 730 818</b>	<b>532 604 167</b>
<b>Sum anleggsmidler</b>		<b>516 730 818</b>	<b>532 604 167</b>
<b>Omløpsmidler</b>			
<b>Varer</b>			
<b>Fordringer</b>			
Andre kortsiktige fordringer		62 965	121 727
Konsernfordringer	3	11 011 345	3 538 137
<b>Sum fordringer</b>		<b>11 074 310</b>	<b>3 659 864</b>
<b>Bankinnskudd, kontanter og lignende</b>			
Bankinnskudd, kontanter o.l.		1 610 589	1 643 655
<b>Sum bankinnskudd, kontanter og lignende</b>		<b>1 610 589</b>	<b>1 643 655</b>
<b>Sum omløpsmidler</b>		<b>12 684 900</b>	<b>5 303 518</b>
<b>SUM EIENDELER</b>		<b>529 415 718</b>	<b>537 907 685</b>

## BALANSE - EGENKAPITAL OG GJELD



## Balanse

Beløp i: NOK	Note	2019	2018
<b>Egenkapital</b>			
<b>Innskutt egenkapital</b>			
Aksjekapital	6	1 891 710	1 891 710
Beholdning av egne aksjer	6		
Overkurs		140 672 129	154 859 954
<b>Sum innskutt egenkapital</b>		<b>142 563 839</b>	<b>156 751 664</b>
<b>Opptjent egenkapital</b>			
Annen egenkapital		8 171 470	1 626 897
<b>Sum opptjent egenkapital</b>		<b>8 171 470</b>	<b>1 626 897</b>
<b>Sum egenkapital</b>	7	<b>150 735 309</b>	<b>158 378 561</b>
<b>Gjeld</b>			
<b>Langsiktig gjeld</b>			
Utsatt skatt	9		
<b>Annen langsiktig gjeld</b>			
Obligasjonslån	4	357 500 000	357 500 000
Gjeld til kredittinstitusjoner	4		
Øvrig langsiktig gjeld	4		
<b>Sum annen langsiktig gjeld</b>		<b>357 500 000</b>	<b>357 500 000</b>
<b>Sum langsiktig gjeld</b>		<b>357 500 000</b>	<b>357 500 000</b>
<b>Kortsiktig gjeld</b>			
Leverandørgjeld		17 288	30 848
Betalbar skatt	9		
Annen kortsiktig gjeld		21 163 121	21 998 276
<b>Sum kortsiktig gjeld</b>		<b>21 180 408</b>	<b>22 029 124</b>
<b>Sum gjeld</b>		<b>378 680 408</b>	<b>379 529 124</b>
<b>SUM EGENKAPITAL OG GJELD</b>		<b>529 415 718</b>	<b>537 907 685</b>
<b>POSTER UTENOM BALANSEN</b>			
Garantistillelser	5		
Pantstillelser	5		



RSM Norge AS

Til generalforsamlingen i Kristiansand Etatbygg Invest AS

Veverigata 18, 4514 Mandal  
Veverigata 20, 4514 Mandal  
Org.nr: 982 316 588 MVA

T +47 38 07 07 00

F +47 23 11 42 01

[www.rsmnorge.no](http://www.rsmnorge.no)

## Uavhengig revisors beretning

### Uttalelse om revisjonen av årsregnskapet

#### Konklusjon

Vi har revidert Kristiansand Etatbygg Invest AS' årsregnskap som viser et overskudd på kr 6 544 573. Årsregnskapet består av balanse per 31. desember 2019, resultatregnskap for regnskapsåret avsluttet per denne datoen og noter til årsregnskapet, herunder et sammendrag av viktige regnskapsprinsipper.

Etter vår mening er det medfølgende årsregnskapet avgitt i samsvar med lov og forskrifter og gir et rettviseende bilde av selskapets finansielle stilling per 31. desember 2019, og av dets resultater for regnskapsåret avsluttet per denne datoen i samsvar med regnskapslovens regler og god regnskapsskikk i Norge.

#### Grunnlag for konklusjonen

Vi har gjennomført revisjonen i samsvar med lov, forskrift og god revisjonsskikk i Norge, herunder de internasjonale revisjonsstandardene International Standards on Auditing (ISA-ene). Våre oppgaver og plikter i henhold til disse standardene er beskrevet i Revisors oppgaver og plikter ved revisjon av årsregnskapet. Vi er uavhengige av selskapet slik det kreves i lov og forskrift, og har overholdt våre øvrige etiske forpliktelser i samsvar med disse kravene. Etter vår oppfatning er innhentet revisjonsbevis tilstrekkelig og hensiktsmessig som grunnlag for vår konklusjon.

#### Styrets ansvar for årsregnskapet

Styret (ledelsen) er ansvarlig for å utarbeide årsregnskapet i samsvar med lov og forskrifter, herunder for at det gir et rettviseende bilde i samsvar med regnskapslovens regler og god regnskapsskikk i Norge. Ledelsen er også ansvarlig for slik internkontroll som den finner nødvendig for å kunne utarbeide et årsregnskap som ikke inneholder vesentlig feilinformasjon, verken som følge av misligheter eller utilsiktede feil.

Ved utarbeidelsen av årsregnskapet må ledelsen ta standpunkt til selskapets evne til fortsatt drift og opplyse om forhold av betydning for fortsatt drift. Forutsetningen om fortsatt drift skal legges til grunn for årsregnskapet så lenge det ikke er sannsynlig at virksomheten vil bli avvirket.

#### Revisors oppgaver og plikter ved revisjonen av årsregnskapet

Vårt mål med revisjonen er å oppnå betryggende sikkerhet for at årsregnskapet som helhet ikke inneholder vesentlig feilinformasjon, verken som følge av misligheter eller utilsiktede feil, og å avgi en revisjonsberetning som inneholder vår konklusjon. Betyggende sikkerhet er en høy grad av sikkerhet, men ingen garanti for at en revisjon utført i samsvar med lov, forskrift og god revisjonsskikk i Norge, herunder ISA-ene, alltid vil avdekke vesentlig feilinformasjon som eksisterer. Feilinformasjon kan oppstå som følge av misligheter eller utilsiktede feil. Feilinformasjon blir vurdert som vesentlig dersom den enkeltvis eller samlet med rimelighet kan forventes å påvirke økonomiske beslutninger som brukerne foretar basert på årsregnskapet.

For videre beskrivelse av revisors oppgaver og plikter vises det til:  
<https://revisorforeningen.no/revisjonsberetninger>

### Uttalelse om andre lovmessige krav

#### Konklusjon om registrering og dokumentasjon

## THE POWER OF BEING UNDERSTOOD

AUDIT | TAX | CONSULTING

RSM Norge AS is a member of the RSM network and trades as RSM. RSM is the trading name used by the members of the RSM network. Each member of the RSM network is an independent accounting and consulting firm which practices in its own right. The RSM network is not itself a separate legal entity in any jurisdiction.

RSM Norge AS er medlem av/ is a member of Den norske Revisorforening.



Revisors beretning 2019 for Kristiansand Etatbygg Invest AS





Basert på vår revisjon av årsregnskapet som beskrevet ovenfor, og kontrollhandlinger vi har funnet nødvendig i henhold til internasjonal standard for attestasjonsoppdrag (ISAE) 3000 «Attestasjonsoppdrag som ikke er revisjon eller forenklet revisorkontroll av historisk finansiell informasjon», mener vi at ledelsen har oppfylt sin plikt til å sørge for ordentlig og oversiktlig registrering og dokumentasjon av selskapets regnskapsopplysninger i samsvar med lov og god bokføringsskikk i Norge.


Mandal, 23. april 2020  
RSM Norge AS

Helge Winterstø  
Statsautorisert revisor




 Legally signed by  
Stian Pedersen  
20.04.2020

 Legally signed by  
Bjørn Wicklund  
20.04.2020

 Legally signed by  
Geir Inge Solberg  
20.04.2020

 Legally signed by  
Hallstein Holbek  
20.04.2020

 Legally signed by  
Pål Georg Berestad  
22.04.2020

# Årsregnskap 2019

## Kristiansand Etatbygg Invest AS

**Resultatregnskap**  
**Balanse**  
**Noter til regnskapet**

**Org.nr.: 920 480 977**



### RESULTATREGNSKAP

#### KRISTIANSAND ETATBYGG INVEST AS

DRIFTSINNEKTER OG DRIFTSKOSTNADER	Note	2019	2018
Lønnskostnad	1	96 985	0
Annen driftskostnad	1	625 315	432 706
<b>Sum driftskostnader</b>		<b>722 300</b>	<b>432 706</b>
<b>Driftsresultat</b>		<b>-722 300</b>	<b>-432 706</b>
<b>FINANSINNEKTER OG FINANSKOSTNADER</b>			
Inntekt på investering i datterselskap	2, 8	11 011 345	3 538 137
Renteinntekt fra foretak i samme konsern	3, 8	11 483 427	5 393 280
Annen renteinntekt	8	1 071	102 227
Annen rentekostnad	8	15 068 625	6 864 596
Annen finanskostnad	8	160 345	109 445
<b>Resultat av finansposter</b>		<b>7 266 873</b>	<b>2 059 603</b>
Ordinært resultat før skattekostnad		6 544 573	1 626 897
Skattekostnad på ordinært resultat	9	0	0
<b>Ordinært resultat</b>		<b>6 544 573</b>	<b>1 626 897</b>
<b>Årsresultat</b>	<b>7</b>	<b>6 544 573</b>	<b>1 626 897</b>
<b>OVERFØRINGER</b>			
Tilbakebetalt overkurs		14 187 825	15 133 680
Avsatt til annen egenkapital		6 544 573	1 626 897
Overført fra overkurs		14 187 825	15 133 680
<b>Sum overføringer</b>	<b>7</b>	<b>6 544 573</b>	<b>1 626 897</b>



## BALANSE

### KRISTIANSAND ETATBYGG INVEST AS

EIENDELER	Note	2019	2018
<b>ANLEGGSMIDLER</b>			
<b>FINANSIELLE ANLEGGSMIDLER</b>			
Investeringer i datterselskap	2	245 749 578	245 749 578
Lån til foretak i samme konsern	3	270 981 240	286 854 589
<b>Sum finansielle anleggsmidler</b>		<b>516 730 818</b>	<b>532 604 167</b>
<b>Sum anleggsmidler</b>		<b>516 730 818</b>	<b>532 604 167</b>
<b>OMLØPSMIDLER</b>			
<b>FORDRINGER</b>			
Andre kortsiktige fordringer		62 965	121 727
Konsernfordringer	3	11 011 345	3 538 137
<b>Sum fordringer</b>		<b>11 074 310</b>	<b>3 659 864</b>
Bankinnskudd, kontanter o.l.		1 610 589	1 643 655
<b>Sum omløpsmidler</b>		<b>12 684 900</b>	<b>5 303 518</b>
<b>Sum eiendeler</b>		<b>529 415 718</b>	<b>537 907 685</b>



### BALANSE

#### KRISTIANSAND ETATBYGG INVEST AS

EGENKAPITAL OG GJELD	Note	2019	2018
<b>EGENKAPITAL</b>			
<b>INNSKUTT EGENKAPITAL</b>			
Aksjekapital	6	1 891 710	1 891 710
Overkurs		140 672 129	154 859 954
<b>Sum innskutt egenkapital</b>		<b>142 563 839</b>	<b>156 751 664</b>
<b>OPPTJENT EGENKAPITAL</b>			
Annen egenkapital		8 171 470	1 626 897
<b>Sum opptjent egenkapital</b>		<b>8 171 470</b>	<b>1 626 897</b>
<b>Sum egenkapital</b>	<b>7</b>	<b>150 735 309</b>	<b>158 378 561</b>
<b>GJELD</b>			
<b>ANNEN LANGSIKTIG GJELD</b>			
Obligasjonslån	4	357 500 000	357 500 000
<b>Sum annen langsiktig gjeld</b>		<b>357 500 000</b>	<b>357 500 000</b>
<b>KORTSIKTIG GJELD</b>			
Leverandørgjeld		17 288	30 848
Annen kortsiktig gjeld		21 163 121	21 998 276
<b>Sum kortsiktig gjeld</b>		<b>21 180 408</b>	<b>22 029 124</b>
<b>Sum gjeld</b>		<b>378 680 408</b>	<b>379 529 124</b>
<b>Sum egenkapital og gjeld</b>		<b>529 415 718</b>	<b>537 907 685</b>

Oslo, 16.04.2020

Styret i Kristiansand Etatbygg Invest AS

Geir Inge Solberg  
styreleder

Stian Pedersen  
styremedlem

Bjørn Wicklund  
styremedlem

Pål Georg Benestad  
styremedlem

Hallstein Holbek  
styremedlem



## Regnskapsprinsipper

Årsregnskapet er satt opp i samsvar med regnskapsloven og NRS 8 - God regnskapsskikk for små foretak. Selskapets virksomhet omfatter utvikling, forvaltning og investeringer i andre selskaper samt investeringer i fast eiendom og andre formuesgoder. Selskapet er lokalisert i Oslo og forutsetningen om fortsatt drift er lagt til grunn ved utarbeidelse av årsregnskapet.

## SKATT

Skattekostnaden i resultatregnskapet omfatter både periodens betalbare skatt og endring i utsatt skatt. Utsatt skatt er beregnet med 22 % på grunnlag av de midlertidige forskjeller som eksisterer mellom regnskapsmessige og skattemessige verdier, samt ligningsmessig underskudd til fremføring ved utgangen av regnskapsåret. Skatteøkende og skattereduserende midlertidige forskjeller som reverserer eller kan reverseres i samme periode er utlignet og nettoført.

## KLASSIFISERING OG VURDERING AV OMLØPSMIDLER

Omløpsmidler og kortsiktig gjeld omfatter normalt poster som forfaller til betaling innen ett år etter balansedagen. Omløpsmidler vurderes til laveste verdi av anskaffelseskost og virkelig verdi.

## AKSJER I DATTERSELSKAP

Datterselskap vurderes etter kostmetoden i selskapsregnskapet. Investeringen er vurdert til anskaffelseskost for aksjene med mindre nedskrivning har vært nødvendig. Det er foretatt nedskrivning til virkelig verdi når verdifall skyldes årsaker som ikke kan forventes å være forbigående og det må anses nødvendig etter god regnskapsskikk. Nedskrivninger er reversert når grunnlaget for nedskrivning ikke lenger er til stede.

Utbytte, konsernbidrag og andre utdelinger fra datterselskap er inntektsført samme år som det er avsatt i givers regnskap. Overstiger utbytte / konsernbidraget andelen av opptjent resultat etter anskaffelsestidspunktet, representerer den overskytende del tilbakebetaling av investert kapital, og utdelingene er fratrukket investeringens verdi i balansen til morselskapet.

## FORDRINGER

Kundefordringer og andre fordringer oppføres til pålydende etter fradrag for avsetning til forventet tap. Avsetning til tap gjøres på grunnlag av en individuell vurdering av de enkelte fordringene.

## Note 1 Lønnskostnader og ytelser, godtgjørelser til daglig leder, styret og revisor

Lønnskostnader	2019	2018
Lønninger	85 000	0
Arbeidsgiveravgift	11 985	0
<b>Sum</b>	<b>96 985</b>	<b>0</b>

Selskapet har i 2019 sysselsatt 0 årsverk. Utbetalt lønn gjelder styrehonorar.

## PENSJONSFORPLIKTELSE

Selskapet er ikke pliktig til å ha tjenstepensjonsordning etter lov om obligatorisk tjenstepensjon.

## REVISOR

Kostnadsført revisjonshonorar for 2019 utgjør kr 23 000.  
I tillegg kommer honorar for andre tjenester med kr 8 000.



## Note 2 Aksjer i datterselskap

	Eier- /stemmeandel	Balanseført verdi	Resultat 2019	Egenkapital 31.12.2019
Gyldengården AS	100%	245 749 578	7 676 659	2 305 058
<b>Totalt</b>		<b>245 749 578</b>	<b>7 676 659</b>	<b>2 305 058</b>

Det er inntektsført konsernbidrag fra Gyldengården AS med kr 11 011 345 i 2019.

## Note 3 Mellomværende med selskap i samme konsern

	2019	2018
<b>Fordringer</b>		
Lån til foretak i samme konsern	270 981 240	286 854 589
Andre kortsiktige fordringer konsern	11 011 345	3 538 137
<b>Sum</b>	<b>281 992 585</b>	<b>290 392 726</b>
<b>Gjeld</b>		
<b>Sum</b>	<b>0</b>	<b>0</b>

Langsiktig konsernfordring er renteberegnet med 4,215%.

## Note 4 Fordringer og gjeld

	2019	2018
<b>Fordringer med forfall senere enn ett år</b>		
Andre langsiktige fordringer	270 981 240	286 854 589
<b>Sum</b>	<b>270 981 240</b>	<b>286 854 589</b>

### Langsiktig gjeld med forfall senere enn fem år

Selskapet har ikke langsiktig gjeld med forfall senere enn 5 år

## Note 5 Pantstillelser og garantier

	31.12.2019	31.12.2018
<b>Pantsikret gjeld, pantstillelser og garantier</b>		
Obligasjonsgjeld	357 500 000	357 500 000
<b>Sum</b>	<b>357 500 000</b>	<b>357 500 000</b>
<b>Regnskapsført verdi av pantsikrede eiendeler</b>		
Aksjer i datterselskap Gyldengården AS samt tilhørende eiendom	245 749 578	245 749 578
<b>Sum</b>	<b>245 749 578</b>	<b>245 749 578</b>

Hele obligasjonsgjelden forfaller i 2023



## Note 6 Aksjonærer

### AKSJEKAPITALEN I KRISTIANSAND ETATBYGG INVEST AS PR. 31.12 BESTÅR AV:

	Antall	Pålydende	Bokført
Ordinære aksjer	189 171	10,00	1 891 710
<b>Sum</b>		<b>189 171</b>	<b>1 891 710</b>

### EIERSTRUKTUR

De største aksjonærene i % pr. 31.12 var:

	Ordinære	Eierandel	Stemmeandel
BENESTAD EIENDOM AS	10 301	5,4	5,4
BRAA INVEST AS	5 151	2,7	2,7
ORAKEL AS	5 151	2,7	2,7
KONGELIG NORSK AUTOMOBILKLUB	3 780	2,0	2,0
SØRBØ JØRGEN	3 500	1,9	1,9
L. HARDY AS	3 300	1,7	1,7
GLASTAD SISSEL	2 500	1,3	1,3
KLIPP1 HOLDING AS	2 500	1,3	1,3
STRAND BJARNE	2 500	1,3	1,3
MØRKEDAL VIGDIS	2 300	1,2	1,2
DINA MANAGEMENT AS	2 200	1,2	1,2
FARSUND MARITIME AS	2 200	1,2	1,2
ACE INVEST AS	2 000	1,1	1,1
INGEBRIGTSEN ARILD JOHAN	2 000	1,1	1,1
KSH HOLDING AS	2 000	1,1	1,1
NAVIARE AS	2 000	1,1	1,1
PAGIN AS	2 000	1,1	1,1
PT INVESTMENT & CONSULTING AS	2 000	1,1	1,1
SKIMAR AS	2 000	1,1	1,1
XERA INVEST AS	2 000	1,1	1,1
<b>Sum &gt;1% eierandel</b>	<b>61 383</b>	<b>32,4</b>	<b>32,4</b>
Sum øvrige	127 788	67,6	67,6
<b>Totalt antall aksjer</b>	<b>189 171</b>	<b>100,0</b>	<b>100,0</b>

## Note 7 Egenkapital

	Aksjekapital	Overkurs	Annen egenkapital	Sum egenkapital
Pr. 31.12.2018	1 891 710	154 859 954	1 626 897	158 378 561
<b>Pr 01.01.2019</b>	<b>1 891 710</b>	<b>154 859 954</b>	<b>1 626 897</b>	<b>158 378 561</b>
Årets resultat			6 544 573	6 544 573
Tilbakebetalt overkurs		-14 187 825		-14 187 825
<b>Pr 31.12.2019</b>	<b>1 891 710</b>	<b>140 672 129</b>	<b>8 171 470</b>	<b>150 735 309</b>



## Note 8 Poster som er slått sammen i regnskapet

	2019	2018
<b>Finansinntekter</b>		
Inntekt på investeringer i datterselskap	11 011 345	
Renteinntekt fra foretak i samme konsern	11 483 427	5 393 280
Annen renteinntekt	1 071	102 227
<b>Sum finansinntekter</b>	<b>11 484 498</b>	<b>5 495 507</b>
<b>Finanskostnader</b>		
Annen rentekostnad	15 068 625	6 864 596
Annen finanskostnad	160 345	109 445
<b>Sum finanskostnader</b>	<b>15 228 970</b>	<b>6 974 041</b>

## Note 9 Skatt

<b>Årets skattekostnad</b>	<b>2019</b>	<b>2018</b>
Resultatført skatt på ordinært resultat:		
Betalbar skatt	0	0
Endring i utsatt skattefordel	0	0
<b>Skattekostnad ordinært resultat</b>	<b>0</b>	<b>0</b>
Skattepliktig inntekt:		
Ordinært resultat før skatt	6 544 573	1 626 897
Permanente forskjeller	-11 011 345	-20 226 293
Endring i midlertidige forskjeller	0	0
Mottatt konsernbidrag	11 011 345	3 538 137
Anvendelse av fremførbart underskudd	-6 544 573	0
<b>Skattepliktig inntekt</b>	<b>0</b>	<b>-15 061 259</b>
Betalbar skatt i balansen:		
Betalbar skatt på årets resultat	-2 422 496	-813 772
Betalbar skatt på mottatt konsernbidrag	2 422 496	813 772
<b>Sum betalbar skatt i balansen</b>	<b>0</b>	<b>0</b>

Skatteeffekten av midlertidige forskjeller og underskudd til fremføring som har gitt opphav til utsatt skatt og utsatte skattefordeler, spesifisert på typer av midlertidige forskjeller:

	<b>2019</b>	<b>2018</b>	<b>Endring</b>
Akkumulert fremførbart underskudd	-8 516 686	-15 061 259	-6 544 573
Inngår ikke i beregningen av utsatt skatt	8 516 686	15 061 259	6 544 573
<b>Grunnlag for utsatt skattefordel</b>	<b>0</b>	<b>0</b>	<b>0</b>
<b>Utsatt skattefordel (22 %)</b>	<b>0</b>	<b>0</b>	<b>0</b>

I henhold til God regnskapsskikk for små foretak balanseføres ikke utsatt skattefordel.