



ÅRSREGNSKAPET FOR REGNSKAPSÅRET 2023 - GENERELL INFORMASJON

Enheten

Organisasjonsnummer:	916 121 954
Organisasjonsform:	Aksjeselskap
Foretaksnavn:	K.D. FEDDERSEN PLASTICS MACHINERY AS
Forretningsadresse:	Mellomila 34 7018 TRONDHEIM

Regnskapsår

Årsregnskapets periode:	01.01.2023 - 31.12.2023
-------------------------	-------------------------

Konsern

Morselskap i konsern:	Nei
-----------------------	-----

Regnskapsregler

Regler for små foretak benyttet:	Ja
Benyttet ved utarbeidelsen av årsregnskapet til selskapet:	Regnskapslovens alminnelige regler

Årsregnskapet fastsatt av kompetent organ

Bekreftet av representant for selskapet:	Per Morten Skjevik
Dato for fastsettelse av årsregnskapet:	01.03.2024

Grunnlag for avgivelse

År 2023: Årsregnskapet er elektronisk innlevert
År 2022: Tall er hentet fra elektronisk innlevert årsregnskap fra 2023

Det er ikke krav til at årsregnskapet m.v. som sendes til Regnskapsregisteret er undertegnet. Kontrollen på at dette er utført ligger hos revisor/enhetens øverste organ. Sikkerheten ivaretas ved at innsender har rolle/rettighet for innsending av årsregnskapet via Altinn, og ved at det bekreftes at årsregnskapet er fastsatt av kompetent organ.

Brønnøysundregistrene, 12.06.2025



Resultatregnskap

Beløp i: NOK	Note	2023	2022
RESULTATREGNSKAP			
Inntekter			
Salgsinntekt		35 184 797	20 804 576
Annen driftsinntekt		12 162	
Sum inntekter		35 196 959	20 804 576
Kostnader			
Varekostnad		23 734 268	12 828 128
Lønnskostnad	1	2 569 246	1 895 988
Avskrivning av driftsmidler og immaterielle eiendeler	2	110 773	30 700
Annen driftskostnad	3	6 742 397	3 870 350
Sum kostnader		33 156 683	18 625 165
Driftsresultat		2 040 276	2 179 411
Finansinntekter og finanskostnader			
Annen renteinntekt		2 084	175
Annen finansinntekt		744 903	1 025 754
Sum finansinntekter		746 987	1 025 928
Annen rentekostnad		19 971	36 132
Annen finanskostnad		1 348 089	932 368
Sum finanskostnader		1 368 061	968 500
Netto finans		-621 073	57 429
Ordinært resultat før skattekostnad		1 419 203	2 236 840
Skattekostnad på resultat	4	421 210	362 366
Ordinært resultat etter skattekostnad		997 993	1 874 474
Årsresultat	5	997 993	1 874 474
Årsresultat etter minoritetsinteresser		997 993	1 874 474
Totalresultat		997 993	1 874 474



Resultatregnskap

Beløp i: NOK	Note	2023	2022
Overføringer og disponeringer			
Avsatt til annen egenkapital		997 993	1 874 474
Sum overføringer og disponeringer		997 993	1 874 474



Balanse

Beløp i: NOK	Note	2023	2022
BALANSE - EIENDELER			
Anleggsmidler			
Immaterielle eiendeler			
Utsatt skattefordel	4	109 023	20 970
Sum immaterielle eiendeler		109 023	20 970
Varige driftsmidler			
Tomter, bygninger o.a. fast eiendom	2		
Maskiner og anlegg	2		
Skip og flytende installasjoner	2		
Driftsløsøre, inventar o.a. utstyr	2	1 023 517	45 136
Sum varige driftsmidler	2	1 023 517	45 136
Finansielle anleggsmidler			
Investering i datterselskap	3, 6		
Investering i annet foretak i samme konsern	3, 6		
Lån til foretak i samme konsern	3		
Investeringer i tilknyttet selskap	3, 6		
Lån til tilknyttet selskap og felles kontrollert virksomhet	3		
Investeringer i aksjer og andeler	6		
Andre langsiktige fordringer		16 702	48 390
Sum finansielle anleggsmidler		16 702	48 390
Sum anleggsmidler		1 149 242	114 495
Omløpsmidler			
Varer			
Sum varer		117 752	159 590
Fordringer			
Kundefordringer	3, 7	6 860 686	4 023 205
Andre kortsiktige fordringer		118 042	4 412 719
Konsernfordringer	6, 7	2 192 568	
Sum fordringer		9 171 296	8 435 924
Investeringer			



Balanse

Beløp i: NOK	Note	2023	2022
Aksjer og andeler i foretak i samme konsern	6		
Bankinnskudd, kontanter og lignende			
Bankinnskudd, kontanter o.l.		980 983	3 087 675
Sum bankinnskudd, kontanter og lignende		980 983	3 087 675
Sum omløpsmidler		10 270 031	11 683 189
SUM EIENDELER		11 419 273	11 797 684
BALANSE - EGENKAPITAL OG GJELD			
Egenkapital			
Innskutt egenkapital			
Aksjekapital	8	100 000	100 000
Beholdning av egne aksjer	8		
Sum innskutt egenkapital		100 000	100 000
Opptjent egenkapital			
Annen egenkapital	9	3 174 921	3 576 928
Sum opptjent egenkapital		3 174 921	3 576 928
Sum egenkapital	5	3 274 921	3 676 928
Gjeld			
Langsiktig gjeld			
Utsatt skatt	4		
Annen langsiktig gjeld			
Langsiktig konserngjeld	6		
Sum langsiktig gjeld		0	0
Kortsiktig gjeld			
Leverandørgjeld	3	1 844 708	2 325 095
Betalbar skatt	4	509 263	377 427
Skyldig offentlige avgifter		390 175	709 353
Kortsiktig konserngjeld	6, 7	3 405 379	



Balanse

Beløp i: NOK	Note	2023	2022
Annen kortsiktig gjeld	7	1 994 827	4 708 880
Sum kortsiktig gjeld		8 144 352	8 120 756
Sum gjeld	10	8 144 352	8 120 756
SUM EGENKAPITAL OG GJELD		11 419 273	11 797 684



Brønnøysundregistrene

ÅRSREGNSKAP FOR REGNSKAPSÅRET 2023 - GENERELL INFORMASJON

Journalnummer: 2024 510120

Enheten

Organisasjonsnummer: 916 121 954
Organisasjonsform: Aksjeselskap
Foretaksnavn: K.D. FEDDERSEN PLASTICS MACHINERY AS
Forretningsadresse: Mellomila 34
7018 TRONDHEIM

Regnskapsår

Årsregnskapets periode: 01.01.2023 - 31.12.2023

Konsern

Morselskap i konsern: Nei

Regnskapsregler

Regler for små foretak benyttet: Ja
Benyttet ved utarbeidelsen av årsregnskapet til selskapet: Regnskapslovens alminnelige regler

Årsregnskapet fastsatt av kompetent organ

Bekreftet av representant for selskapet: Per Morten Skjevik
Dato for fastsettelse av årsregnskapet: 01.03.2024

Revisjon

Årsregnskapet er utarbeidet av ekstern autorisert regnskapsfører: Ja
Ekstern autorisert regnskapsfører har i løpet av regnskapsåret bistått ved den løpende regnskapsføringen eller utført andre tjenester for selskapet enn å utarbeide årsregnskapet: Ja

Grunnlag for avgivelse

År 2023: Årsregnskap er elektronisk innlevert.
År 2022: Tall er hentet fra elektronisk innlevert årsregnskap fra 2023.

Det er ikke krav til at årsregnskapet m.v. som sendes til Regnskapsregisteret er undertegnet. Kontrollen på at dette er utført ligger hos revisor/enhetens øverste organ. Sikkerheten ivaretas ved at innsender har rolle/rettighet for innsending av årsregnskapet via Altinn, og ved at det bekreftes at årsregnskapet er fastsatt av kompetent organ.

Brønnøysundregistrene, 24.06.2024

Brønnøysundregistrene
Postadresse: Postboks 900, 8910 Brønnøysund
Telefon: 75 00 75 00
E-post: firmapost@brreg.no Internett: www.brreg.no
Organisasjonsnummer: 974 760 673



Organisasjonsnr: 916 121 954
K.D. FEDDERSEN PLASTICS MACHINERY
AS

RESULTATREGNSKAP

Beløp i: NOK	Note	2023	2022
RESULTATREGNSKAP			
Inntekter			
Salgsinntekt		35 184 797	20 804 576
Annen driftsinntekt		12 162	
Sum inntekter		35 196 959	20 804 576
Kostnader			
Varekostnad		23 734 268	12 828 128
Lønnskostnad	1	2 569 246	1 895 988
Avskrivning av driftsmidler og immaterielle eiendeler	2	110 773	30 700
Annen driftskostnad	3	6 742 397	3 870 350
Sum kostnader		33 156 683	18 625 165
Driftsresultat		2 040 276	2 179 411
Finansinntekter og finanskostnader			
Annen renteinntekt		2 084	175
Annen finansinntekt		744 903	1 025 754
Sum finansinntekter		746 987	1 025 928
Annen rentekostnad		19 971	36 132
Annen finanskostnad		1 348 089	932 368
Sum finanskostnader		1 368 061	968 500
Netto finans		-621 073	57 429
Ordinært resultat før skattekostnad			
Skattekostnad på resultat	4	421 210	362 366
Ordinært resultat etter skattekostnad		997 993	1 874 474
Årsresultat	5	997 993	1 874 474
Årsresultat etter minoritetsinteresser		997 993	1 874 474
Totalresultat		997 993	1 874 474
Overføringer og disponeringer			
Avsatt til annen egenkapital		997 993	1 874 474
Sum overføringer og disponeringer		997 993	1 874 474





Organisasjonsnr: 916 121 954
K.D. FEDDERSEN PLASTICS MACHINERY
AS

BALANSE

<u>Beløp i: NOK</u>	<u>Note</u>	<u>2023</u>	<u>2022</u>
BALANSE - EIENDELER			
Anleggsmidler			
Immaterielle eiendeler			
Utsatt skattefordel	4	109 023	20 970
Sum immaterielle eiendeler		109 023	20 970
Varige driftsmidler			
Tomter, bygninger o.a. fast eiendom	2		
Maskiner og anlegg	2		
Skip og flytende installasjoner	2		
Driftsløsøre, inventar o. a. utstyr	2	1 023 517	45 136
Sum varige driftsmidler	2	1 023 517	45 136
Finansielle anleggsmidler			
Investering i datterselskap	3, 6		
Investering i annet foretak i samme konsern	3, 6		
Lån til foretak i samme konsern	3		
Investeringer i tilknyttet selskap	3, 6		
Lån til tilknyttet selskap og felles kontrollert virksomhet	3		
Investeringer i aksjer og andeler	6		
Andre langsiktige fordringer		16 702	48 390
Sum finansielle anleggsmidler		16 702	48 390
Sum anleggsmidler		1 149 242	114 495
Omløpsmidler			
Varer			
Sum varer		117 752	159 590
Fordringer			
Kundefordringer	3, 7	6 860 686	4 023 205
Andre kortsiktige fordringer		118 042	4 412 719
Konsernfordringer	6, 7	2 192 568	
Sum fordringer		9 171 296	8 435 924
Investeringer			



Aksjer og andeler i foretak i samme konsern	6		
Bankinnskudd, kontanter og lignende			
Bankinnskudd, kontanter o. l.		980 983	3 087 675
Sum bankinnskudd, kontanter og lignende		980 983	3 087 675
Sum omløpsmidler		10 270 031	11 683 189
SUM EIENDELER		11 419 273	11 797 684
BALANSE - EGENKAPITAL OG GJELD			
Egenkapital			
Innskutt egenkapital			
Aksjekapital	8	100 000	100 000
Beholdning av egne aksjer	8		
Sum innskutt egenkapital		100 000	100 000
Opptjent egenkapital			
Annen egenkapital	9	3 174 921	3 576 928
Sum opptjent egenkapital		3 174 921	3 576 928
Sum egenkapital	5	3 274 921	3 676 928
Gjeld			
Langsiktig gjeld			
Utsatt skatt	4		
Annen langsiktig gjeld			
Langsiktig konserngjeld	6		
Sum langsiktig gjeld		0	0
Kortsiktig gjeld			
Leverandørgjeld	3	1 844 708	2 325 095
Betalbar skatt	4	509 263	377 427
Skyldig offentlige avgifter		390 175	709 353
Kortsiktig konserngjeld	6, 7	3 405 379	
Annen kortsiktig gjeld	7	1 994 827	4 708 880
Sum kortsiktig gjeld		8 144 352	8 120 756
Sum gjeld	10	8 144 352	8 120 756
SUM EGENKAPITAL OG GJELD		11 419 273	11 797 684



Organisasjonsnr: 916 121 954
K.D. FEDDERSEN PLASTICS MACHINERY
AS

NOTEOPPLYSNINGER - SELSKAP - alle poster oppgitt i hele tall

Note

Antall årsverk i regnskapsåret
1.00

Sum Beløp

Balanseført verdi 31.12. Varige driftsmidler Immaterielle eiend.

Konsernregnskap

Morselskapet sitt navn

Forretningskontor for morselskapet

Begrunnelse for at datterselskap er utelatt fra konsolideringen

Samlet beløp - tilknyttet selskap Årets Fjorårets

Samlet beløp - foretak i samme konsern Årets Fjorårets

Samlet beløp - foretak i samme konsern Årets Fjorårets

Samlet beløp - felles kontrollert virksomhet Årets Fjorårets

Pantstillelse Beløp

Beholdning av egne aksjer Antall Pålydende Andel av aksjek.



Årsregnskap 2023
K.d. Feddersen Plastics Machinery AS

Resultatregnskap
Balanse
Noter til regnskapet



Org.nr.: 916 121 954



RESULTATREGNSKAP

K.D. FEDDERSEN PLASTICS MACHINERY AS

DRIFTSINNEKTER OG DRIFTSKOSTNADER	Note	2023	2022
Salgsinntekt		35 184 797	20 804 576
Annen driftsinntekt		12 162	0
Sum driftsinntekter		35 196 959	20 804 576
Varekostnad		23 734 268	12 828 128
Lønnskostnad	1	2 569 246	1 895 988
Avskrivning av driftsmidler og immaterielle eiendeler	2	110 773	30 700
Annen driftskostnad	3	6 742 397	3 870 350
Sum driftskostnader		33 156 683	18 625 165
Driftsresultat		2 040 276	2 179 411
FINANSINNEKTER OG FINANSKOSTNADER			
Annen renteinntekt		2 084	175
Annen finansinntekt		744 903	1 025 754
Annen rentekostnad		19 971	36 132
Annen finanskostnad		1 348 089	932 368
Resultat av finansposter		-621 073	57 429
Resultat før skattekostnad		1 419 203	2 236 840
Skattekostnad på resultat	4	421 210	362 366
Resultat		997 993	1 874 474
EKSTRAORDINÆRE INNEKTER OG KOSTNADER			
Årsresultat	5	997 993	1 874 474
OVERFØRINGER			
Avsatt til annen egenkapital		997 993	1 874 474
Sum overføringer		997 993	1 874 474



BALANSE

K.D. FEDDERSEN PLASTICS MACHINERY AS

EIENDELER	Note	2023	2022
ANLEGGSMIDLER			
IMMATERIELLE EIENDELER			
Utsatt skattefordel	4	109 023	20 970
Sum immaterielle eiendeler		109 023	20 970
VARIGE DRIFTSMIDLER			
Driftsløsøre, inventar o.a. utstyr	2	1 023 517	45 136
Sum varige driftsmidler	2	1 023 517	45 136
FINANSIELLE ANLEGGSMIDLER			
Andre langsiktige fordringer		16 702	48 390
Sum finansielle anleggsmidler		16 702	48 390
Sum anleggsmidler		1 149 242	114 495
OMLØPSMIDLER			
Lager av varer og annen beholdning		117 752	159 590
FORDRINGER			
Kundefordringer	3, 7	6 860 686	4 023 205
Kundefordringer konsern	6, 7	2 192 568	0
Andre kortsiktige fordringer		118 042	4 412 719
Sum fordringer		9 171 296	8 435 924
INVESTERINGER			
Bankinnskudd, kontanter o.l.		980 983	3 087 675
Sum omløpsmidler		10 270 031	11 683 189
Sum eiendeler		11 419 273	11 797 684



BALANSE

K.D. FEDDERSEN PLASTICS MACHINERY AS

EGENKAPITAL OG GJELD	Note	2023	2022
EGENKAPITAL			
INNSKUTT EGENKAPITAL			
Aksjekapital	8	100 000	100 000
Sum innskutt egenkapital		100 000	100 000
OPPTJENT EGENKAPITAL			
Annen egenkapital	9	3 174 921	3 576 928
Sum opptjent egenkapital		3 174 921	3 576 928
Sum egenkapital	5	3 274 921	3 676 928
GJELD			
AVSETNING FOR FORPLIKTELSER			
ANNEN LANGSIKTIG GJELD			
KORTSIKTIG GJELD			
Leverandørgjeld	3	1 844 708	2 325 095
Betalbar skatt	4	509 263	377 427
Skyldig offentlige avgifter		390 175	709 353
Konserngjeld	6, 7	3 405 379	0
Annen kortsiktig gjeld	7	1 994 827	4 708 880
Sum kortsiktig gjeld		8 144 352	8 120 756
Sum gjeld	10	8 144 352	8 120 756
Sum egenkapital og gjeld		11 419 273	11 797 684

Trondheim, 01.03.2024

Styret i K.d. Feddersen Plastics Machinery AS

Per Morten Skjevik
styremedlem/daglig leder

Volker Scheel
styremedlem

Jan Torbjörn Egerhag
styreleder

Volker Scheel
styremedlem



Regnskapsprinsipper

Årsregnskapet er satt opp i samsvar med regnskapsloven og NRS 8 - God regnskapsskikk for små foretak.

DRIFTSINNTEKTER

Inntektsføring ved salg av varer skjer på leveringstidspunktet. Tjenester inntektsføres etter hvert som de leveres.

SKATT

Skattekostnaden i resultatregnskapet omfatter både periodens betalbare skatt og endring i utsatt skatt. Utsatt skatt er beregnet med 22 % på grunnlag av de midlertidige forskjeller som eksisterer mellom regnskapsmessige og skattemessige verdier, samt ligningsmessig underskudd til fremføring ved utgangen av regnskapsåret. Skatteøkende og skattereduserende midlertidige forskjeller som reverserer eller kan reverseres i samme periode er utlignet og nettoført.

KLASSIFISERING OG VURDERING AV ANLEGGSMIDLER

Anleggsmidler omfatter eiendeler bestemt til varig eie og bruk. Anleggsmidler er vurdert til anskaffelseskost. Varige driftsmidler balanseføres og avskrives over driftsmidlets økonomiske levetid. Avskrivningsperioden for fast eiendom anskaffet etter 2009 er dekomponert i en del som gjelder råbygget og en del som gjelder faste tekniske installasjoner. Varige driftsmidler nedskrives til gjenvinnbart beløp ved verdifall som forventes ikke å være forbigående. Gjenvinnbart beløp er det høyeste av netto salgsverdi og verdi i bruk. Verdi i bruk er nåverdi av fremtidige kontantstrømmer knyttet til eiendelen. Nedskrivningen reverseres når grunnlaget for nedskrivningen ikke lenger er til stede.

KLASSIFISERING OG VURDERING AV OMLØPSMIDLER

Omløpsmidler og kortsiktig gjeld omfatter normalt poster som forfaller til betaling innen ett år etter balansedagen, samt poster som knytter seg til varekretsløpet. Omløpsmidler vurderes til laveste verdi av anskaffelseskost og virkelig verdi.

VARER

Varer er vurdert til det laveste av anskaffelseskost og netto salgsverdi.

FORDRINGER

Kundefordringer og andre fordringer oppføres til pålydende etter fradrag for avsetning til forventet tap. Avsetning til tap gjøres på grunnlag av en individuell vurdering av de enkelte fordringene.

PENSJONSFORPLIKTELSE

Pensjonsforpliktelser finansiert over driften er beregnet og balanseført under avsetning for forpliktelser. Pensjonsordninger finansiert via sikrede ordninger er ikke balanseført. Pensjonspremien anses i disse tilfeller som pensjonskostnad og klassifiseres sammen med lønnskostnader.

Note 1 Lønnskostnader og antall årsverk

LØNSKOSTNADER

	2023	2022
Lønninger	1 780 513	1 432 510
Arbeidsgiveravgift	353 898	251 834
Pensjonskostnader	195 647	0
Andre ytelser	239 187	211 643
Sum	2 569 246	1 895 988

Selskapet har i 2023 sysselsatt 1 årsverk.



Note 2 Anleggsmidler

	Driftsløstøre, inventar ol.	Sum
Anskaffelseskost pr. 01.01.23	119 606	119 606
+ Tilgang kjøpte driftsmidler	1 451 992	1 451 992
- Avgang i året	426 868	426 868
= Anskaffelseskost 31.12.23	1 144 730	1 144 730
Akkumulerte avskrivninger 31.12.23	121 213	121 213
= Bokført verdi 31.12.23	1 023 517	1 023 517
Årets ordinære avskrivninger	110 773	110 773
Økonomisk levetid	2-5 år	

Note 3 Transaksjoner med nærstående parter

Selskapet har i år 2023 hatt kostnader til kommisjon på kr 811 462 til Pemel Holding AS, og kostnader til kommisjon til K.D. Feddersen Plastics Machinery AB på kr 104 367.

Selskapet har i år 2023 hatt kostnader til forvaltning og administrasjon på kr 1 666 454 til K.D. Feddersen Plastics Machinery AB.

Selskapet har hatt kostnader til K.D. Feddersen Norden Holding AB på Royalty for 2023 på kr 1 402 272.

Pr 31.12.2023 eier K.D. Feddersen Norden Holding AB 100 % av aksjeene i selskapet.



Note 4 Skatt

Årets skattekostnad	2023	2022
Resultatført skatt på ordinært resultat:		
Betalbar skatt	509 263	377 427
Endring i utsatt skattefordel	-88 053	-15 061
Skattekostnad ordinært resultat	421 210	362 366
Skattepliktig inntekt:		
Resultat før skatt	1 419 203	2 236 840
Permanente forskjeller	495 389	-589 720
Endring i midlertidige forskjeller	400 242	68 460
Skattepliktig inntekt	2 314 833	1 715 579
Betalbar skatt i balansen:		
Betalbar skatt på årets resultat	509 263	377 427
Sum betalbar skatt i balansen	509 263	377 427

Skatteeffekten av midlertidige forskjeller som har gitt opphav til utsatt skatt og utsatte skattefordeler, spesifisert på typer av midlertidige forskjeller

	2023	2022	Endring
Varige driftsmidler	131 658	1 899	-129 758
Fordringer	-97 219	-97 219	0
Avsetninger mv	-530 000	0	530 000
Sum	-495 561	-95 319	400 242
Grunnlag for utsatt skattefordel	-495 561	-95 319	400 242
Utsatt skattefordel (22 %)	-109 023	-20 970	88 053

Note 5 Egenkapital

	Aksje- kapital	Annen egenkapital	Sum
Pr. 31.12.2022	100 000	3 576 928	3 676 928
Pr. 01.01.2023	100 000	3 576 928	3 676 928
Årets overskudd		997 993	997 993
Tilleggsutbytte		-1 400 000	-1 400 000
Pr. 31.12.2023	100 000	3 174 921	3 274 921



Note 6 Konsern, tilknyttet selskap mv.

Konsernregnskap

K.d. Feddersen Plastics Machinery AS er datterselskap til K.D. Feddersen Norden Holding AB, som har forretningskontor i Sverige.

K.D. Feddersen Holding GmbH utarbeider konsernregnskap der K.d. Feddersen Plastics Machinery AS inngår i konsolideringen.

Note 7 Gjeld og fordringer til nærstående

Selskapet har kortsiktig leverandørgjeld til følgende selskap som er i samme konsern:

- kr 2 003 383 til K.D Feddersen Plastic Machinery AB
- kr 18 211 til K.D. Feddersen Holding GmbH
- kr 1 402 272 K.D. Feddersen Norden Holding AB

Selskapet har en kortsiktig fordringer til følgende selskap som er i samme konsern:

- kr 2 286 925 til Protec Scandinavia AB

Note 8 Aksjonærer

AKSJEKAPITALEN I K.D. FEDDERSEN PLASTICS MACHINERY AS PR. 31.12 BESTÅR AV:

	Antall	Pålydende	Bokført
Ordinære aksjer	100	1 000,0	100 000
Sum	100		100 000

EIERSTRUKTUR

De største aksjonærene i % pr. 31.12 var:

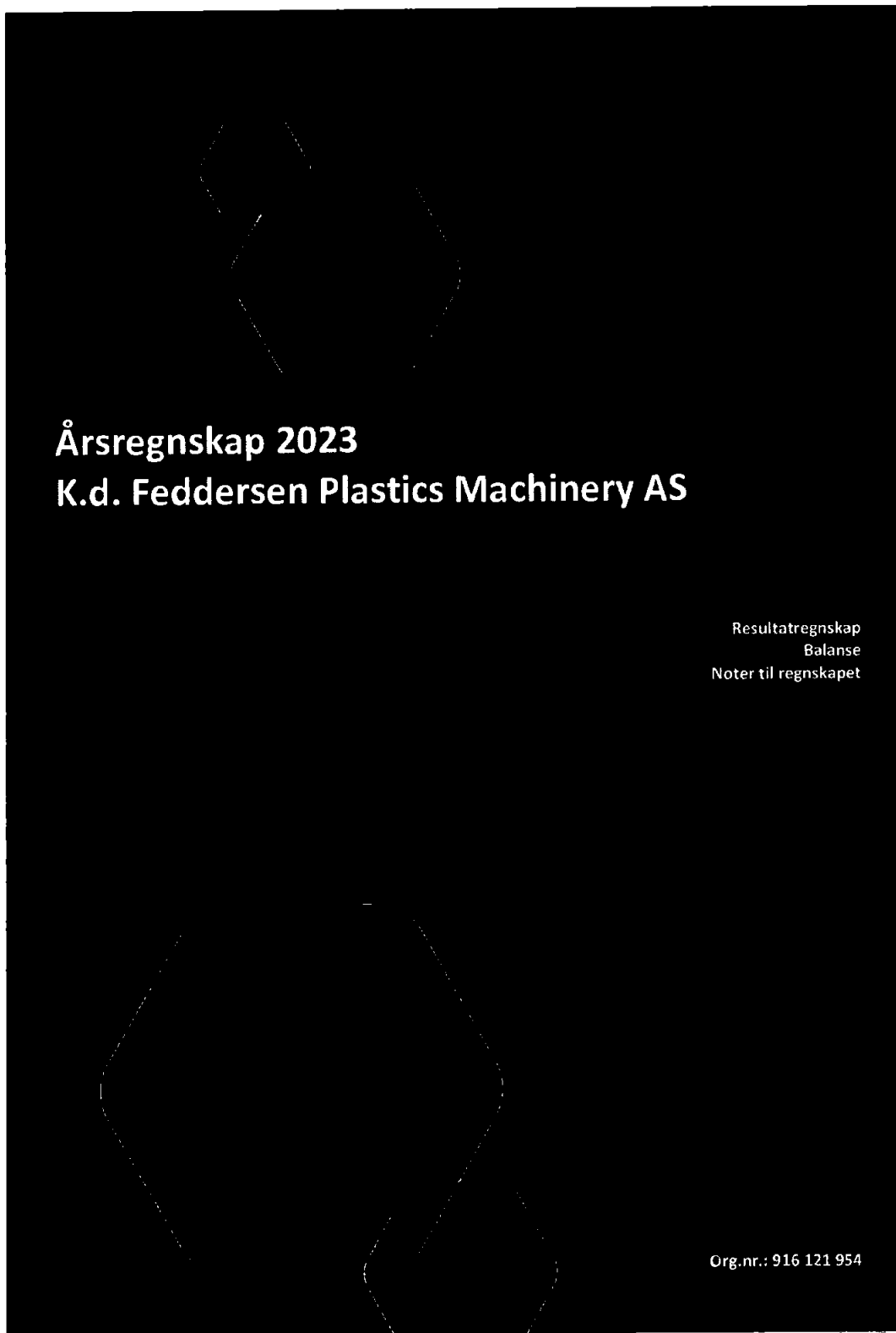
	Ordinære	Eierandel	Stemmeandel
K.D. Feddersen Norden Holding AB	100	100,0	100,0

Note 9 Fortsatt drift

Styret vurderer at forutsetningene for fortsatt drift er til stede, og legger det til grunn for sin virksomhet.

Note 10 Lån og sikkerhetsstillelse til nærstående parter

Det er ikke gitt lån eller sikkerhetsstillelse til ledende personer.



y 20



RESULTATREGNSKAP

K.D. FEDDERSEN PLASTICS MACHINERY AS

DRIFTSINNEKTER OG DRIFTSKOSTNADER	Note	2023	2022
Salgsinntekt		35 184 797	20 804 576
Annen driftsinntekt		12 162	0
Sum driftsinntekter		35 196 959	20 804 576
Varekostnad		23 734 268	12 828 128
Lønnskostnad	1	2 569 246	1 895 988
Avskrivning av driftsmidler og immaterielle eiendeler	2	110 773	30 700
Annen driftskostnad	3	6 742 397	3 870 350
Sum driftskostnader		33 156 683	18 625 165
Driftsresultat		2 040 276	2 179 411
FINANSINNEKTER OG FINANSKOSTNADER			
Annen renteinntekt		2 084	175
Annen finansinntekt		744 903	1 025 754
Annen rentekostnad		19 971	36 132
Annen finanskostnad		1 348 089	932 368
Resultat av finansposter		-621 073	57 429
Resultat før skattekostnad		1 419 203	2 236 840
Skattekostnad på resultat	4	421 210	362 366
Resultat		997 993	1 874 474
EKSTRAORDINÆRE INNTEKTER OG KOSTNADER			
Årsresultat	5	997 993	1 874 474
OVERFØRINGER			
Avsatt til annen egenkapital		997 993	1 874 474
Sum overføringer		997 993	1 874 474

K.D. FEDDERSEN PLASTICS MACHINERY AS

SIDE 2



BALANSE

K.D. FEDDERSEN PLASTICS MACHINERY AS

EIENDELER	Note	2023	2022
ANLEGGSMIDLER			
IMMATERIELLE EIENDELER			
Utsatt skattefordel	4	109 023	20 970
Sum immaterielle eiendeler		109 023	20 970
VARIGE DRIFTSMIDLER			
Driftsløsøre, inventar o.a. utstyr	2	1 023 517	45 136
Sum varige driftsmidler	2	1 023 517	45 136
FINANSIELLE ANLEGGSMIDLER			
Andre langsiktige fordringer		16 702	48 390
Sum finansielle anleggsmidler		16 702	48 390
Sum anleggsmidler		1 149 242	114 495
OMLØPSMIDLER			
Lager av varer og annen beholdning		117 752	159 590
FORDRINGER			
Kundefordringer	3, 7	6 860 686	4 023 205
Kundefordringer konsern	6, 7	2 192 568	0
Andre kortsiktige fordringer		118 042	4 412 719
Sum fordringer		9 171 296	8 435 924
INVESTERINGER			
Bankinnskudd, kontanter o.l.		980 983	3 087 675
Sum omløpsmidler		10 270 031	11 683 189
Sum eiendeler		11 419 273	11 797 684

K.D. FEDDERSEN PLASTICS MACHINERY AS

SIDE 3




BALANSE


K.D. FEDDERSEN PLASTICS MACHINERY AS


EGENKAPITAL OG GJELD	Note	2023	2022
EGENKAPITAL			
INNSKUTT EGENKAPITAL			
Aksjekapital	8	100 000	100 000
Sum innskutt egenkapital		100 000	100 000
OPPTJENT EGENKAPITAL			
Annen egenkapital	9	3 174 921	3 576 928
Sum opptjent egenkapital		3 174 921	3 576 928
Sum egenkapital	5	3 274 921	3 676 928
GJELD			
AVSETNING FOR FORPLIKTELSE			
ANNEN LANGSIKTIG GJELD			
KORTSIKTIG GJELD			
Leverandørgjeld	3	1 844 708	2 325 095
Betalbar skatt	4	509 263	377 427
Skyldig offentlige avgifter		390 175	709 353
Konserngjeld	6, 7	3 405 379	0
Annen kortsiktig gjeld	7	1 994 827	4 708 880
Sum kortsiktig gjeld		8 144 352	8 120 756
Sum gjeld	10	8 144 352	8 120 756
Sum egenkapital og gjeld		11 419 273	11 797 684

Trondheim, 01.03.2024
Styret i K.d. Feddersen Plastics Machinery AS


Rør Morten Skjelvik
styremedlem/daglig leder


Jan Torbjørn Egerhag
styreleder


Volker Scheel
styremedlem


Volker Scheel
styremedlem





Regnskapsprinsipper

Årsregnskapet er satt opp i samsvar med regnskapsloven og NRS 8 - God regnskapskikk for små foretak.

DRIFTSINNTEKTER

Inntektsføring ved salg av varer skjer på leveringstidspunktet. Tjenester inntektsføres etter hvert som de leveres.

SKATT

Skattekostnaden i resultatregnskapet omfatter både periodens betalbare skatt og endring i utsatt skatt. Utsatt skatt er beregnet med 22 % på grunnlag av de midlertidige forskjeller som eksisterer mellom regnskapsmessige og skattemessige verdier, samt ligningsmessig underskudd til fremføring ved utgangen av regnskapsåret. Skatteøkende og skattereduserende midlertidige forskjeller som reverserer eller kan reverseres i samme periode er utlignet og nettoført.

KLASSIFISERING OG VURDERING AV ANLEGGSMIDLER

Anleggsmidler omfatter eiendeler bestemt til varig eie og bruk. Anleggsmidler er vurdert til anskaffelseskost. Varige driftsmidler balanseføres og avskrives over driftsmidlets økonomiske levetid. Avskrivningsperioden for fast eiendom anskaffet etter 2009 er dekomponert i en del som gjelder råbygget og en del som gjelder faste tekniske installasjoner. Varige driftsmidler nedskrives til gjenvinnbart beløp ved verdifall som forventes ikke å være forbigående. Gjenvinnbart beløp er det høyeste av netto salgsverdi og verdi i bruk. Verdi i bruk er nåverdi av fremtidige kontantstrømmer knyttet til eiendelen. Nedskrivningen reverseres når grunnlaget for nedskrivningen ikke lenger er til stede.

KLASSIFISERING OG VURDERING AV OMLØPSMIDLER

Omløpsmidler og kortsiktig gjeld omfatter normalt poster som forfaller til betaling innen ett år etter balansedagen, samt poster som knytter seg til varekretsløpet. Omløpsmidler vurderes til laveste verdi av anskaffelseskost og virkelig verdi.

VARER

Varer er vurdert til det laveste av anskaffelseskost og netto salgsverdi.

FORDRINGER

Kundefordringer og andre fordringer oppføres til pålydende etter fradrag for avsetning til forventet tap. Avsetning til tap gjøres på grunnlag av en individuell vurdering av de enkelte fordringene.

PENSJONSFORPLIKTELSE

Pensjonsforpliktelser finansiert over driften er beregnet og balanseført under avsetning for forpliktelser. Pensjonsordninger finansiert via sikrede ordninger er ikke balanseført. Pensjonspremien anses i disse tilfeller som pensjonskostnad og klassifiseres sammen med lønnskostnader.

Note 1 Lønnskostnader og antall årsverk

LØNSKOSTNADER

	2023	2022
Lønninger	1 780 513	1 432 510
Arbeidsgiveravgift	353 898	251 834
Pensjonskostnader	195 647	0
Andre ytelser	239 187	211 643
Sum	2 569 246	1 895 988

Selskapet har i 2023 sysselsatt 1 årsverk.



Note 2 Anleggsmidler

	Driftsløspøre, inventar ol.	Sum
Anskaffelseskost pr. 01.01.23	119 606	119 606
+ Tilgang kjøpte driftsmidler	1 451 992	1 451 992
- Avgang i året	426 868	426 868
= Anskaffelseskost 31.12.23	1 144 730	1 144 730
Akkumulerte avskrivninger 31.12.23	121 213	121 213
= Bokført verdi 31.12.23	1 023 517	1 023 517
Årets ordinære avskrivninger	110 773	110 773
Økonomisk levetid	2-5 år	

Note 3 Transaksjoner med nærstående parter

Selskapet har i år 2023 hatt kostnader til kommisjon på kr 811 462 til Pemel Holding AS, og kostnader til kommisjon til K.D. Feddersen Plastics Machinery AB på kr 104 367.

Selskapet har i år 2023 hatt kostnader til forvaltning og administrasjon på kr 1 666 454 til K.D. Feddersen Plastics Machinery AB.

Selskapet har hatt kostnader til K.D. Feddersen Norden Holding AB på Royalty for 2023 på kr 1 402 272.

Pr 31.12.2023 eier K.D. Feddersen Norden Holding AB 100 % av aksjeene i selskapet.

y 9 z



Note 4 Skatt

Årets skattekostnad	2023	2022
Resultatført skatt på ordinært resultat:		
Betalbar skatt	509 263	377 427
Endring i utsatt skattefordel	-88 053	-15 061
Skattekostnad ordinært resultat	421 210	362 366
Skattepliktig inntekt:		
Resultat før skatt	1 419 203	2 236 840
Permanente forskjeller	495 389	-589 720
Endring i midlertidige forskjeller	400 242	68 460
Skattepliktig inntekt	2 314 833	1 715 579
Betalbar skatt i balansen:		
Betalbar skatt på årets resultat	509 263	377 427
Sum betalbar skatt i balansen	509 263	377 427

Skatteeffekten av midlertidige forskjeller som har gitt opphav til utsatt skatt og utsatte skattefordeler, spesifisert på typer av midlertidige forskjeller

	2023	2022	Endring
Varige driftsmidler	131 658	1 899	-129 758
Fordringer	-97 219	-97 219	0
Avsetninger mv	-530 000	0	530 000
Sum	-495 561	-95 319	400 242
Grunnlag for utsatt skattefordel	-495 561	-95 319	400 242
Utsatt skattefordel (22 %)	-109 023	-20 970	88 053

Note 5 Egenkapital

	Aksje- kapital	Annen egenkapital	Sum
Pr. 31.12.2022	100 000	3 576 928	3 676 928
Pr. 01.01.2023	100 000	3 576 928	3 676 928
Årets overskudd		997 993	997 993
Tilleggsutbytte		-1 400 000	-1 400 000
Pr. 31.12.2023	100 000	3 174 921	3 274 921



Note 6 Konsern, tilknyttet selskap mv.

Konsernregnskap

K.d. Feddersen Plastics Machinery AS er datterselskap til K.D. Feddersen Norden Holding AB, som har forretningskontor i Sverige.

K.D. Feddersen Holding GmbH utarbeider konsernregnskap der K.d. Feddersen Plastics Machinery AS inngår i konsolideringen.

Note 7 Gjeld og fordringer til nærstående

Selskapet har kortsiktig leverandørgjeld til følgende selskap som er i samme konsern:

- kr 2 003 383 til K.D Feddersen Plastic Machinery AB
- kr 18 211 til K.D. Feddersen Holding GmbH
- kr 1 402 272 K.D. Feddersen Norden Holding AB

Selskapet har en kortsiktig fordringer til følgende selskap som er i samme konsern:

- kr 2 286 925 til Protec Scandinavia AB

Note 8 Aksjonærer

AKSJEKAPITALEN I K.D. FEDDERSEN PLASTICS MACHINERY AS PR. 31.12 BESTÅR AV:

	Antall	Pålydende	Bokført
Ordinære aksjer	100	1 000,0	100 000
Sum	100		100 000

EIERSTRUKTUR

De største aksjonærene i % pr. 31.12 var:

	Ordinære	Eierandel	Stemmeandel
K.D. Feddersen Norden Holding AB	100	100,0	100,0

Note 9 Fortsatt drift

Styret vurderer at forutsetningene for fortsatt drift er til stede, og legger det til grunn for sin virksomhet.

Note 10 Lån og sikkerhetsstillelse til nærstående parter

Det er ikke gitt lån eller sikkerhetsstillelse til ledende personer.



Fridtjof Nansens vei 19
0369 Oslo
Norway
Tel: +47 23 19 63 00
www.mazars.no

Til generalforsamlingen i K.D. Feddersen Plastics Machinery AS

Uavhengig revisors beretning

Konklusjon

Vi har revidert årsregnskapet for K.D. Feddersen Plastics Machinery AS som viser et overskudd på kr 997 993. Årsregnskapet består av balanse per 31. desember 2023, resultatregnskap for regnskapsåret avsluttet per denne datoen og noter til årsregnskapet, herunder et sammendrag av viktige regnskapsprinsipper.

Etter vår mening

- oppfyller årsregnskapet gjeldende lovkrav, og
- gir årsregnskapet et rettviseende bilde av selskapets finansielle stilling per 31. desember 2023 og av dets resultater for regnskapsåret avsluttet per denne datoen i samsvar med regnskapslovens regler og god regnskapsskikk i Norge.

Grunnlag for konklusjonen

Vi har gjennomført revisjonen i samsvar med International Standards on Auditing (ISA-ene). Våre oppgaver og plikter i henhold til disse standardene er beskrevet nedenfor under "Revisors oppgaver og plikter ved revisjonen av årsregnskapet". Vi er uavhengige av selskapet i samsvar med kravene i relevante lover og forskrifter i Norge og International Code of Ethics for Professional Accountants (inkludert internasjonale uavhengighetsstandarder) utstedt av International Ethics Standards Board for Accountants (IESBA-reglene), og vi har overholdt våre øvrige etiske forpliktelser i samsvar med disse kravene. Innhentet revisjonsbevis er etter vår vurdering tilstrekkelig og hensiktsmessig som grunnlag for vår konklusjon.

Ledelsens ansvar for årsregnskapet

Styret og daglig leder (ledelsen) er ansvarlige for å utarbeide årsregnskapet og for at det gir et rettviseende bilde i samsvar med regnskapslovens regler og god regnskapsskikk i Norge. Ledelsen er også ansvarlig for slik intern kontroll som den finner nødvendig for å kunne utarbeide et årsregnskap som ikke inneholder vesentlig feilinformasjon, verken som følge av misligheter eller utilsiktede feil.

Ved utarbeidelsen av årsregnskapet må ledelsen ta standpunkt til selskapets evne til fortsatt drift og opplyse om forhold av betydning for fortsatt drift. Forutsetningen om fortsatt drift skal legges til grunn for årsregnskapet så lenge det ikke er sannsynlig at virksomheten vil bli avvirket.

Mazars AS
Org. no. 979 605 994



mazars

Revisors oppgaver og plikter ved revisjonen av årsregnskapet

Vårt mål er å oppnå betryggende sikkerhet for at årsregnskapet som helhet ikke inneholder vesentlig feilinformasjon, verken som følge av misligheter eller utilsiktede feil, og å avgi en revisjonsberetning som inneholder vår konklusjon. Betryggende sikkerhet er en høy grad av sikkerhet, men ingen garanti for at en revisjon utført i samsvar med ISA-ene, alltid vil avdekke vesentlig feilinformasjon.

Feilinformasjon kan oppstå som følge av misligheter eller utilsiktede feil. Feilinformasjon er å anse som vesentlig dersom den enkeltvis eller samlet med rimelighet kan forventes å påvirke de økonomiske beslutningene som brukerne foretar på grunnlag av årsregnskapet.

For videre beskrivelse av revisors oppgaver og plikter vises det til:

<https://revisorforeningen.no/revisjonsberetninger>

Oslo, 10. juni 2024

Mazars AS

Odd Hugo Lønnerud
statsautorisert revisor