



ÅRSREGNSKAPET FOR REGNSKAPSÅRET 2020 - GENERELL INFORMASJON

Enheten

Organisasjonsnummer: 996 336 190
Organisasjonsform: Aksjeselskap
Foretaksnavn: FLEXIBYGG JÆREN AS
Forretningsadresse: Skjeraberget 87
4365 NÆRBØ

Regnskapsår

Årsregnskapets periode: 01.01.2020 - 31.12.2020

Konsern

Morselskap i konsern: Nei

Regnskapsregler

Regler for små foretak benyttet: Ja
Benyttet ved utarbeidelsen av årsregnskapet til selskapet: Regnskapslovens alminnelige regler

Årsregnskapet fastsatt av kompetent organ

Bekreftet av representant for selskapet: Jan Reiestad
Dato for fastsettelse av årsregnskapet: 19.04.2021

Grunnlag for avgivelse

År 2020: Årsregnskapet er elektronisk innlevert
År 2019: Tall er hentet fra elektronisk innlevert årsregnskap fra 2020

Det er ikke krav til at årsregnskapet m.v. som sendes til Regnskapsregisteret er undertegnet. Kontrollen på at dette er utført ligger hos revisor/enhetens øverste organ. Sikkerheten ivaretas ved at innsender har rolle/rettighet for innsending av årsregnskapet via Altinn, og ved at det bekreftes at årsregnskapet er fastsatt av kompetent organ.

Brønnøysundregistrene, 19.07.2022



Resultatregnskap

Beløp i: NOK	Note	2020	2019
RESULTATREGNSKAP			
Inntekter			
Salgsinntekt		2 604 629	4 722 559
Annen driftsinntekt		80 000	-300 000
Sum inntekter		2 684 629	4 422 559
Kostnader			
Endring i beholdning av varer under tilvirkning og ferdig tilvirkede varer	1		
Varekostnad		1 112 599	1 451 407
Lønnskostnad	2	912 108	2 715 901
Avskrivning av driftsmidler og immaterielle eiendeler	4	10 000	4 800
Annen driftskostnad	2	353 979	539 502
Sum kostnader		2 388 686	4 711 610
Driftsresultat		295 943	-289 050
Finansinntekter og finanskostnader			
Annen renteinntekt		3 322	32 374
Sum finansinntekter		3 322	32 374
Annen rentekostnad		24 703	60 610
Sum finanskostnader		24 703	60 610
Netto finans		-21 381	-28 236
Ordinært resultat før skattekostnad		274 562	-317 286
Skattekostnad på ordinært resultat	7		
Ordinært resultat etter skattekostnad		274 562	-317 286
Årsresultat		274 562	-317 286
Årsresultat etter minoritetsinteresser		274 562	-317 286
Totalresultat		274 562	-317 286



Resultatregnskap

Beløp i: NOK	Note	2020	2019
Overføringer og disponeringer			
Udekket tap		274 562	
Overført fra annen egenkapital			-317 286
Sum overføringer og disponeringer		274 562	-317 286



Balanse

Beløp i: NOK	Note	2020	2019
BALANSE - EIENDELER			
Anleggsmidler			
Immaterielle eiendeler			
Utsatt skattefordel	7	45 993	45 993
Sum immaterielle eiendeler		45 993	45 993
Varige driftsmidler			
Tomter, bygninger o.a. fast eiendom	4		
Driftsløsøre, inventar o.a. utstyr	4	34 159	11 851
Sum varige driftsmidler		34 159	11 851
Finansielle anleggsmidler			
Andre langsiktige fordringer		90 625	210 938
Sum finansielle anleggsmidler		90 625	210 938
Sum anleggsmidler		170 777	268 781
Omløpsmidler			
Varer			
Fordringer			
Kundefordringer		623 259	475 578
Andre kortsiktige fordringer			
Sum fordringer		623 259	475 578
Bankinnskudd, kontanter og lignende			
Bankinnskudd, kontanter o.l.	5	44 780	133 414
Sum bankinnskudd, kontanter og lignende		44 780	133 414
Sum omløpsmidler		668 039	608 992
SUM EIENDELER		838 815	877 773

BALANSE - EGENKAPITAL OG GJELD



Balanse

Beløp i: NOK	Note	2020	2019
Egenkapital			
Innskutt egenkapital			
Aksjekapital	3	100 000	100 000
Sum innskutt egenkapital		100 000	100 000
Opptjent egenkapital			
Annen egenkapital		36 220	-238 343
Sum opptjent egenkapital		36 220	-238 343
Sum egenkapital	6	136 220	-138 343
Gjeld			
Langsiktig gjeld			
Utsatt skatt	7		
Annen langsiktig gjeld			
Sum langsiktig gjeld		0	0
Kortsiktig gjeld			
Gjeld til kredittinstitusjoner		319 984	310 771
Leverandørgjeld		128 953	96 696
Betalbar skatt	7		
Skyldig offentlige avgifter		133 262	320 306
Annen kortsiktig gjeld		120 396	288 342
Sum kortsiktig gjeld		702 596	1 016 116
Sum gjeld		702 596	1 016 116
SUM EGENKAPITAL OG GJELD		838 815	877 773



Brønnøysundregistrene

ÅRSREGNSKAP FOR REGNSKAPSÅRET 2020 - GENERELL INFORMASJON

Journalnummer: 2021 329277

Enheten

Organisasjonsnummer: 996 336 190
Organisasjonsform: Aksjeselskap
Foretaksnavn: FLEXIBYGG JÆREN AS
Forretningsadresse: Skjeraberget 87
4365 NÆRBØ

Regnskapsår

Årsregnskapets periode: 01.01.2020 - 31.12.2020

Konsern

Morselskap i konsern: Nei

Regnskapsregler

Regler for små foretak benyttet: Ja
Benyttet ved utarbeidelsen av
årsregnskapet til selskapet: Regnskapslovens alminnelige regler

Årsregnskapet fastsatt av kompetent organ

Bekreftet av representant for selskapet: Jan Reiestad
Dato for fastsettelse av årsregnskapet: 19.04.2021

Revisjon

Selskapet har besluttet at årsregnskapet
ikke skal revideres: Ja
Årsregnskapet er utarbeidet av ekstern
autorisert regnskapsfører: Ja
Ekstern autorisert regnskapsfører har i
løpet av regnskapsåret bistått ved den
løpende regnskapsføringen eller utført
andre tjenester for selskapet enn å
utarbeide årsregnskapet: Ja

Grunnlag for avgivelse

År 2020: Årsregnskap er elektronisk innlevert.
År 2019: Tall er hentet fra elektronisk innlevert årsregnskap fra 2020.

Det er ikke krav til at årsregnskapet m.v. som sendes til Regnskapsregisteret er undertegnet. Kontrollen på at dette er utført ligger hos revisor/enhetens øverste organ. Sikkerheten ivaretas ved at innsender har rolle/rettighet for innsending av årsregnskapet via Altinn, og ved at det bekreftes at årsregnskapet er fastsatt av kompetent organ.

Brønnøysundregistrene, 27.05.2021

Brønnøysundregistrene
Postadresse: Postboks 900, 8910 Brønnøysund
Telefon: 75 00 75 00
E-post: firmapost@brreg.no Internett: www.brreg.no
Organisasjonsnummer: 974 760 673



Organisasjonsnr: 996 336 190
FLEXIBYGG JÆREN AS

RESULTATREGNSKAP

Beløp i: NOK	Note	2020	2019
RESULTATREGNSKAP			
Inntekter			
Salgsinntekt		2 604 629	4 722 559
Annen driftsinntekt		80 000	-300 000
Sum inntekter		2 684 629	4 422 559
Kostnader			
Endring i beholdning av varer under tilvirkning og ferdig tilvirkede varer	1		
Varekostnad		1 112 599	1 451 407
Lønnskostnad	2	912 108	2 715 901
Avskrivning av driftsmidler og immaterielle eiendeler	4	10 000	4 800
Annen driftskostnad	2	353 979	539 502
Sum kostnader		2 388 686	4 711 610
Driftsresultat		295 943	-289 050
Finansinntekter og finanskostnader			
Annen renteinntekt		3 322	32 374
Sum finansinntekter		3 322	32 374
Annen rentekostnad		24 703	60 610
Sum finanskostnader		24 703	60 610
Netto finans		-21 381	-28 236
Ordinært resultat før skattekostnad		274 562	-317 286
Skattekostnad på ordinært resultat	7		
Ordinært resultat etter skattekostnad		274 562	-317 286
Årsresultat		274 562	-317 286
Årsresultat etter minoritetsinteresser		274 562	-317 286
Totalresultat		274 562	-317 286
Overføringer og disponeringer			
Udekket tap		274 562	
Overført fra annen egenkapital			-317 286



Sum overføringer og
disponeringer

274 562

-317 286



Organisasjonsnr: 996 336 190
FLEXIBYGG JÆREN AS

BALANSE

Beløp i: NOK	Note	2020	2019
BALANSE - EIENDELER			
Anleggsmidler			
Immaterielle eiendeler			
Utsatt skattefordel	7	45 993	45 993
Sum immaterielle eiendeler		45 993	45 993
Varige driftsmidler			
Tomter, bygninger o.a. fast eiendom	4		
Driftsløsøre, inventar o. a. utstyr	4	34 159	11 851
Sum varige driftsmidler		34 159	11 851
Finansielle anleggsmidler			
Andre langsiktige fordringer		90 625	210 938
Sum finansielle anleggsmidler		90 625	210 938
Sum anleggsmidler		170 777	268 781
Omløpsmidler			
Varer			
Fordringer			
Kundefordringer		623 259	475 578
Andre kortsiktige fordringer			
Sum fordringer		623 259	475 578
Bankinnskudd, kontanter og lignende			
Bankinnskudd, kontanter o. l.	5	44 780	133 414
Sum bankinnskudd, kontanter og lignende		44 780	133 414
Sum omløpsmidler		668 039	608 992
SUM EIENDELER		838 815	877 773
BALANSE - EGENKAPITAL OG GJELD			
Egenkapital			
Innskutt egenkapital			
Aksjekapital	3	100 000	100 000
Sum innskutt egenkapital		100 000	100 000



Opptjent egenkapital			
Annen egenkapital		36 220	-238 343
Sum opptjent egenkapital		36 220	-238 343
Sum egenkapital	6	136 220	-138 343
Gjeld			
Langsiktig gjeld			
Utsatt skatt	7		
Annen langsiktig gjeld			
Sum langsiktig gjeld		0	0
Kortsiktig gjeld			
Gjeld til			
kredittinstitusjoner		319 984	310 771
Leverandørgjeld		128 953	96 696
Betalbar skatt	7		
Skyldig offentlige avgifter		133 262	320 306
Annen kortsiktig gjeld		120 396	288 342
Sum kortsiktig gjeld		702 596	1 016 116
Sum gjeld		702 596	1 016 116
SUM EGENKAPITAL OG GJELD		838 815	877 773



Organisasjonsnr: 996 336 190
FLEXIBYGG JÆREN AS

NOTEOPPLYSNINGER - SELSKAP - alle poster oppgitt i hele tall

Note

Regnskapsprinsipper

Note

Antall aksjer og aksjeeiere

<u>Aksjeklasse</u>	<u>Ant. aksjer</u>	<u>Pålydende</u>	<u>Bokført verdi</u>
Ordinære aksjer	1000.00	100.00	100000.00
<u>Aksjeeiere - fritekst</u>	<u>Antall</u>	<u>Eierandel</u>	<u>Aksjeklasse</u>
Jan Reiestad	800.00	80.00%	Ordinære aksjer
Morten Telstø	200.00	20.00%	Ordinære aksjer
<u>Sum</u>	<u>Sum antall</u>	<u>Sum eierandel</u>	
	1000.00	100.00%	

Note

Ytelser til ledende personer

Er det gitt ytelser til ledende person: Nei

Ytelser til daglig leder

<u>Ytelser</u>	<u>Lønn</u>	<u>Pensj.forpl.</u>	<u>Andre godtgj.</u>
----------------	-------------	---------------------	----------------------

Note

Antall årsverk i regnskapsåret

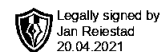
Virksomheten har hatt følgende antall årsverk:

2.00

Note

Lån og sikkerhetsstillelse til ledende personer og aksjeeiere

Er det gitt lån eller sikkerhetsstillelse til ledende personer: Nei



Årsregnskap 2020

Flexibbygg Jæren AS

Org.nr; 996 336 190



Flexibbygg Jæren AS

996 336 190

RESULTATREGNSKAP	Note	2020	2019
Salgsinntekt		2 604 629	4 722 559
Annen driftsinntekt		80 000	-300 000
SUM DRIFTSINNTEKTER		2 684 629	4 422 559
Varekostnad		1 112 599	1 451 407
Lønnskostnad	2	912 108	2 715 901
Avskrivning av driftsmidler og immaterielle eiendeler	4	10 000	4 800
Annen driftskostnad	2	353 979	539 502
SUM DRIFTSKOSTNADER		2 388 686	4 711 610
DRIFTSRESULTAT		295 943	-289 050
Annen renteinntekt		3 322	32 374
Annen rentekostnad		24 703	60 610
RESULTAT AV FINANSPOSTER		-21 381	-28 236
ORDINÆRT RESULTAT		274 562	-317 286
ÅRSRESULTAT		274 562	-317 286
Avsatt til dekning av tidligere udekket tap		274 562	0
Overført fra annen egenkapital		0	317 286
SUM DISPONERINGER		274 562	-317 286



Flexibbygg Jæren AS

996 336 190

BALANSE PR. 31.12	Note	2020	2019
EIENDELER			
Utsatt skattefordel	7	45 993	45 993
SUM IMMATERIELL EIENDELER		45 993	45 993
Driftsløsøre, inventar o.a. utstyr	4	34 159	11 851
SUM VARIGE DRIFTSMIDLER		34 159	11 851
Andre langsiktige fordringer		90 625	210 938
SUM FINANSIELLE ANLEGGSMIDLER		90 625	210 938
SUM ANLEGGSMIDLER		170 777	268 781
Kundefordringer		623 259	475 578
SUM FORDRINGER		623 259	475 578
Bankinnskudd, kontanter o.l.	5	44 780	133 414
SUM BANKINNSKUDD		44 780	133 414
SUM OMLØPSMIDLER		668 039	608 992
SUM EIENDELER		838 815	877 773



Flexibbygg Jæren AS

996 336 190

BALANSE PR. 31.12	Note	2020	2019
EGENKAPITAL OG GJELD			
Aksjekapital	3	100 000	100 000
SUM INNSKUTT EGENKAPITAL		100 000	100 000
Annen egenkapital		36 220	-238 343
SUM OPPTJENT EGENKAPITAL		36 220	-238 343
SUM EGENKAPITAL	6	136 220	-138 343
Gjeld til kredittinstitusjoner		319 984	310 771
Leverandørgjeld		128 953	96 696
Skyldig offentlige avgifter		133 262	320 306
Annen kortsiktig gjeld		120 396	288 342
SUM KORTSIKTIG GJELD		702 596	1 016 116
SUM GJELD		702 596	1 016 116
SUM GJELD OG EGENKAPITAL		838 815	877 773

Nærbø, 19.04.2021
Styret i Flexibbygg Jæren AS

Jan Reiestad
styreleder/daglig leder



Flexibbygg Jæren AS

Org.nr; 996 336 190

Noter til regnskapet for 2020

Note 1 Regnskapsprinsipper

Årsregnskapet er satt opp i samsvar med regnskapslovens bestemmelser og norske regnskapsstandarder for små foretak.

Hovedregel for vurdering og klassifisering av eiendeler og gjeld

Eiendeler bestemt til varig eie eller bruk er klassifisert som anleggsmidler. Andre eiendeler er klassifisert som omløpsmidler. Fordringer som skal tilbakebetales innen et år er uansett klassifisert som omløpsmidler. Ved klassifisering av kortsiktig og langsiktig gjeld er analoge kriterier lagt til grunn.

Anleggsmidler vurderes til anskaffelseskost, men nedskrives til virkelig verdi når verdifallet forventes ikke å være forbigående. Anleggsmidler med begrenset økonomisk levetid avskrives planmessig. Langsiktig gjeld balanseføres til nominelt mottatt beløp på etableringstidspunktet.

Omløpsmidler vurderes til laveste av anskaffelseskost og virkelig verdi. Kortsiktig gjeld balanseføres til nominelt mottatt beløp på etableringstidspunktet.

Varige driftsmidler

Varige driftsmidler avskrives over forventet økonomisk levetid. Avskrivningene er som hovedregel fordelt lineært over antatt økonomisk levetid.

Fordringer

Kundefordringer og andre fordringer oppføres til pålydende etter fradrag for avsetning til forventet tap. Avsetning til tap gjøres på grunnlag av en individuell vurdering av de enkelte fordringene. I tillegg gjøres det for øvrige kundefordringer en uspesifisert avsetning for å dekke antatt tap.

Varer

Varer er vurdert til laveste av anskaffelseskost og virkelig verdi.

Prosjekter er medtatt etter løpende avregning. Fullføringsgraden er beregnet etter andel av påløpte kontraktskostnader. Det er tatt hensyn til usikkerhet ved beregning av forventet opptjent fortjeneste.

Inntekts- og kostnadsføringstidspunkt (sammenstilling)

Inntekt resultatføres som hovedregel når den er opptjent. Utgifter sammenstilles med og kostnadsføres samtidig med de inntekter utgiftene kan henføres til. Utgifter som ikke kan henføres direkte til inntekter, kostnadsføres når de påløper.

Skatter

Skattekostnaden i resultatregnskapet omfatter både periodens betalbare skatt og endring i utsatt skatt / utsatt skattefordel. Utsatt skatt / skattefordel er beregnet med 22,00 % på grunnlag av de midlertidige forskjeller som eksisterer mellom regnskapsmessige og skattemessige verdier ved utgangen av regnskapsåret. Skatteøkende og skattereduserende midlertidige forskjeller som reverseres eller kan reversere i samme periode er utlignet og nettoført.



Flexibbygg Jæren AS

Org.nr: 996 336 190

Noter til regnskapet for 2020

Note 2 Lønnskostnader og ytelser, godtgjørelser til daglig leder, styret og revisor

Lønnskostnader	2020	2019
Lønninger	801 857	2 302 647
Arbeidsgiveravgift	97 979	341 519
Pensjonskostnader	0	0
Andre ytelser	12 272	71 735
Sum	912 108	2 715 901

Selskapet har i 2020 sysselsatt 4 årsverk.

Pensjonsforpliktelser

Selskapet er pliktig til å ha tjenstepensjonsordning etter lov om obligatorisk tjenstepensjon. Selskapets pensjonsordninger tilfredsstiller kravene i denne lov.

Ytelser til ledende personer	Daglig leder	Styret
Lønn	526 181	0
Annen godtgjørelse	4 881	0
Sum	531 062	0

Revisor

Selskapet har valgt bort revisor.

Note 3 Aksjekapital og aksjonærinformasjon

Aksjekapitalen i Flexibbygg Jæren AS pr 31.12 består av følgende aksjeklasser:

	Antall	Pålydende	Bokført
Ordinære aksjer	1 000	100	100 000

Aksjene har lik stemmerett og lik rett til utbytte.

Eierstruktur:

De største aksjonærene i % pr. 31.12 var:

	Ordinære	Eierandel
Jan Reiestad, styreleder	800	80 %
Morten Telstø	200	20 %
Totalt antall aksjer	1 000	100 %



Flexibbygg Jæren AS

Org.nr: 996 336 190

Noter til regnskapet for 2020

Note 4 Anleggsmidler

	Driftsløsøre, inventar ol.
Anskaffelseskost pr. 01.01.2020	504 358
Tilgang / avgang	32 308
Samlede avskrivninger per 31.12.2020	-502 507
Balanseført verdi per 31.12.2020	34 159
Årets avskrivning	10 000
Avskrivingsrate ordinære avskrivninger	20 %

Note 5 Bankinnskudd

Innestående midler på skattetrekkkonto (bundne midler) er på kr. 44 780. Beløpet dekker skyldig skattetrekk pr. 31.12.

Note 6 Egenkapital

	Aksjekapital	Annen egenkapital	Sum
Egenkapital 01.01.	100 000	-238 343	-138 343
Årsresultat		274 562	274 562
Avsatt utbytte		0	0
Egenkapital 31.12	100 000	36 220	136 220

Note 7 Skatt

Årets skattekostnad	2020	2019
Resultatført skatt på ordinært resultat:		
Betalbar skatt	0	0
Endring i utsatt skattefordel	0	0
Skattekostnad ordinært resultat	0	0
Skattepliktig inntekt:		
Ordinært resultat før skatt	274 562	-317 286
Permanente forskjeller	0	0
Endring i midlertidige forskjeller	-72 043	-61 080
Anvendelse av fremførbart underskudd	-202 519	0



Flexibbygg Jæren AS

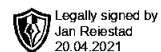
Org.nr: 996 336 190

Noter til regnskapet for 2020

Skattepliktig inntekt	0	-378 366
Betalbar skatt i balansen:		
Betalbar skatt på årets resultat	0	0
Sum betalbar skatt i balansen	0	0

Skatteeffekten av midlertidige forskjeller og underskudd til fremføring som har gitt opphav til utsatt skatt og utsatte skattefordeler, spesifisert på typer av midlertidige forskjeller

	2020	2019	Endring
Varige driftsmidler	32 447	-39 597	-72 043
Sum	32 447	-39 597	-72 043
Akkumulert fremførbart underskudd	-597 084	-799 603	-202 519
Inngår ikke i beregningen av utsatt skatt	355 579	630 141	274 562
Grunnlag for utsatt skattefordel	-209 059	-209 059	0
Utsatt skattefordel (22 %)	-45 993	-45 993	0



Årsregnskap 2020

Flexibbygg Jæren AS

Org.nr; 996 336 190



Flexibbygg Jæren AS

996 336 190

RESULTATREGNSKAP	Note	2020	2019
Salgsinntekt		2 604 629	4 722 559
Annen driftsinntekt		80 000	-300 000
SUM DRIFTSINNTEKTER		2 684 629	4 422 559
Varekostnad		1 112 599	1 451 407
Lønnskostnad	2	912 108	2 715 901
Avskrivning av driftsmidler og immaterielle eiendeler	4	10 000	4 800
Annen driftskostnad	2	353 979	539 502
SUM DRIFTSKOSTNADER		2 388 686	4 711 610
DRIFTSRESULTAT		295 943	-289 050
Annen renteinntekt		3 322	32 374
Annen rentekostnad		24 703	60 610
RESULTAT AV FINANSPOSTER		-21 381	-28 236
ORDINÆRT RESULTAT		274 562	-317 286
ÅRSRESULTAT		274 562	-317 286
Avsatt til dekning av tidligere udekket tap		274 562	0
Overført fra annen egenkapital		0	317 286
SUM DISPONERINGER		274 562	-317 286



Flexibbygg Jæren AS

996 336 190

BALANSE PR. 31.12	Note	2020	2019
EIENDELER			
Utsatt skattefordel	7	45 993	45 993
SUM IMMATERIELL EIENDELER		45 993	45 993
Driftsløsøre, inventar o.a. utstyr	4	34 159	11 851
SUM VARIGE DRIFTSMIDLER		34 159	11 851
Andre langsiktige fordringer		90 625	210 938
SUM FINANSIELLE ANLEGGSMIDLER		90 625	210 938
SUM ANLEGGSMIDLER		170 777	268 781
Kundefordringer		623 259	475 578
SUM FORDRINGER		623 259	475 578
Bankinnskudd, kontanter o.l.	5	44 780	133 414
SUM BANKINNSKUDD		44 780	133 414
SUM OMLØPSMIDLER		668 039	608 992
SUM EIENDELER		838 815	877 773



Flexibbygg Jæren AS

996 336 190

BALANSE PR. 31.12	Note	2020	2019
EGENKAPITAL OG GJELD			
Aksjekapital	3	100 000	100 000
SUM INNSKUTT EGENKAPITAL		100 000	100 000
Annen egenkapital		36 220	-238 343
SUM OPPTJENT EGENKAPITAL		36 220	-238 343
SUM EGENKAPITAL	6	136 220	-138 343
Gjeld til kredittinstitusjoner		319 984	310 771
Leverandørgjeld		128 953	96 696
Skyldig offentlige avgifter		133 262	320 306
Annen kortsiktig gjeld		120 396	288 342
SUM KORTSIKTIG GJELD		702 596	1 016 116
SUM GJELD		702 596	1 016 116
SUM GJELD OG EGENKAPITAL		838 815	877 773

Nærbø, 19.04.2021
Styret i Flexibbygg Jæren AS

Jan Reiestad
styreleder/daglig leder



Flexibbygg Jæren AS

Org.nr; 996 336 190

Noter til regnskapet for 2020

Note 1 Regnskapsprinsipper

Årsregnskapet er satt opp i samsvar med regnskapslovens bestemmelser og norske regnskapsstandarder for små foretak.

Hovedregel for vurdering og klassifisering av eiendeler og gjeld

Eiendeler bestemt til varig eie eller bruk er klassifisert som anleggsmidler. Andre eiendeler er klassifisert som omløpsmidler. Fordringer som skal tilbakebetales innen et år er uansett klassifisert som omløpsmidler. Ved klassifisering av kortsiktig og langsiktig gjeld er analoge kriterier lagt til grunn.

Anleggsmidler vurderes til anskaffelseskost, men nedskrives til virkelig verdi når verdifallet forventes ikke å være forbigående. Anleggsmidler med begrenset økonomisk levetid avskrives planmessig. Langsiktig gjeld balanseføres til nominelt mottatt beløp på etableringstidspunktet.

Omløpsmidler vurderes til laveste av anskaffelseskost og virkelig verdi. Kortsiktig gjeld balanseføres til nominelt mottatt beløp på etableringstidspunktet.

Varige driftsmidler

Varige driftsmidler avskrives over forventet økonomisk levetid. Avskrivningene er som hovedregel fordelt lineært over antatt økonomisk levetid.

Fordringer

Kundefordringer og andre fordringer oppføres til pålydende etter fradrag for avsetning til forventet tap. Avsetning til tap gjøres på grunnlag av en individuell vurdering av de enkelte fordringene. I tillegg gjøres det for øvrige kundefordringer en uspesifisert avsetning for å dekke antatt tap.

Varer

Varer er vurdert til laveste av anskaffelseskost og virkelig verdi.

Prosjekter er medtatt etter løpende avregning. Fullføringsgraden er beregnet etter andel av påløpte kontraktskostnader. Det er tatt hensyn til usikkerhet ved beregning av forventet opptjent fortjeneste.

Inntekts- og kostnadsføringstidspunkt (sammenstilling)

Inntekt resultatføres som hovedregel når den er opptjent. Utgifter sammenstilles med og kostnadsføres samtidig med de inntekter utgiftene kan henføres til. Utgifter som ikke kan henføres direkte til inntekter, kostnadsføres når de påløper.

Skatter

Skattekostnaden i resultatregnskapet omfatter både periodens betalbare skatt og endring i utsatt skatt / utsatt skattefordel. Utsatt skatt / skattefordel er beregnet med 22,00 % på grunnlag av de midlertidige forskjeller som eksisterer mellom regnskapsmessige og skattemessige verdier ved utgangen av regnskapsåret. Skatteøkende og skattereduserende midlertidige forskjeller som reverseres eller kan reversere i samme periode er utlignet og nettoført.



Flexibbygg Jæren AS

Org.nr: 996 336 190

Noter til regnskapet for 2020

Note 2 Lønnskostnader og ytelser, godtgjørelser til daglig leder, styret og revisor

Lønnskostnader	2020	2019
Lønninger	801 857	2 302 647
Arbeidsgiveravgift	97 979	341 519
Pensjonskostnader	0	0
Andre ytelser	12 272	71 735
Sum	912 108	2 715 901

Selskapet har i 2020 sysselsatt 4 årsverk.

Pensjonsforpliktelser

Selskapet er pliktig til å ha tjenstepensjonsordning etter lov om obligatorisk tjenstepensjon. Selskapets pensjonsordninger tilfredsstiller kravene i denne lov.

Ytelser til ledende personer	Daglig leder	Styret
Lønn	526 181	0
Annen godtgjørelse	4 881	0
Sum	531 062	0

Revisor

Selskapet har valgt bort revisor.

Note 3 Aksjekapital og aksjonærinformasjon

Aksjekapitalen i Flexibbygg Jæren AS pr 31.12 består av følgende aksjeklasser:

	Antall	Pålydende	Bokført
Ordinære aksjer	1 000	100	100 000

Aksjene har lik stemmerett og lik rett til utbytte.

Eierstruktur:

De største aksjonærene i % pr. 31.12 var:

	Ordinære	Eierandel
Jan Reiestad, styreleder	800	80 %
Morten Telstø	200	20 %
Totalt antall aksjer	1 000	100 %



Flexibbygg Jæren AS

Org.nr: 996 336 190

Noter til regnskapet for 2020

Note 4 Anleggsmidler

	Driftsløsøre, inventar ol.
Anskaffelseskost pr. 01.01.2020	504 358
Tilgang / avgang	32 308
Samlede avskrivninger per 31.12.2020	-502 507
Balanseført verdi per 31.12.2020	34 159
Årets avskrivning	10 000
Avskrivingsrate ordinære avskrivninger	20 %

Note 5 Bankinnskudd

Innestående midler på skattetrekkkonto (bundne midler) er på kr. 44 780. Beløpet dekker skyldig skattetrekk pr. 31.12.

Note 6 Egenkapital

	Aksjekapital	Annen egenkapital	Sum
Egenkapital 01.01.	100 000	-238 343	-138 343
Årsresultat		274 562	274 562
Avsatt utbytte		0	0
Egenkapital 31.12	100 000	36 220	136 220

Note 7 Skatt

Årets skattekostnad	2020	2019
Resultatført skatt på ordinært resultat:		
Betalbar skatt	0	0
Endring i utsatt skattefordel	0	0
Skattekostnad ordinært resultat	0	0
Skattepliktig inntekt:		
Ordinært resultat før skatt	274 562	-317 286
Permanente forskjeller	0	0
Endring i midlertidige forskjeller	-72 043	-61 080
Anvendelse av fremførbart underskudd	-202 519	0



Flexibbygg Jæren AS

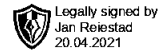
Org.nr: 996 336 190

Noter til regnskapet for 2020

Skattepliktig inntekt	0	-378 366
Betalbar skatt i balansen:		
Betalbar skatt på årets resultat	0	0
Sum betalbar skatt i balansen	0	0

Skatteeffekten av midlertidige forskjeller og underskudd til fremføring som har gitt opphav til utsatt skatt og utsatte skattefordeler, spesifisert på typer av midlertidige forskjeller

	2020	2019	Endring
Varige driftsmidler	32 447	-39 597	-72 043
Sum	32 447	-39 597	-72 043
Akkumulert fremførbart underskudd	-597 084	-799 603	-202 519
Inngår ikke i beregningen av utsatt skatt	355 579	630 141	274 562
Grunnlag for utsatt skattefordel	-209 059	-209 059	0
Utsatt skattefordel (22 %)	-45 993	-45 993	0



FLEXIBYGG JÆREN AS
REFERAT FRA GENERALFORSAMLING

Ordinær generalforsamling ble avholdt i selskapets lokaler den 19.04.2021

Tilstede var: Jan Reiestad
som representerte 80 % av aksjene.

1. Valg av møteleder

Person ble valgt til å lede møtet.

2. Godkjenning av årsregnskapet

Årsregnskapet for 2020 ble gjennomgått. Årsregnskapet for 2019 slik dette foreligger med disponering av resultatet i henhold til resultatregnskapet ble godkjent.

3. Valg av styret

Styret ble gjenvalgt.

4. Godtgjørelse til styre

Det ble vedtatt å ikke utbetale godtgjørelse til styret

Nærbø, 19.04.2021

Jan Reiestad
Styrets leder