



ÅRSREGNSKAPET FOR REGNSKAPSÅRET 2020 - GENERELL INFORMASJON

Enheten

Organisasjonsnummer: 989 208 853
Organisasjonsform: Aksjeselskap
Foretaksnavn: BREIVEGEN INVEST AS
Forretningsadresse: Røyrvikvegen 6
4755 HOVDEN I SETESDAL

Regnskapsår

Årsregnskapets periode: 01.01.2020 - 31.12.2020

Konsern

Mørselskap i konsern: Ja
Konsernregnskap lagt ved: Ja

Regnskapsregler

Regler for små foretak benyttet: Nei
Benyttet ved utarbeidelsen av årsregnskapet til selskapet: Regnskapslovens alminnelige regler
Benyttet ved utarbeidelsen av årsregnskapet til konsernet: Regnskapslovens alminnelige regler

Årsregnskapet fastsatt av kompetent organ

Bekreftet av representant for selskapet: Ann-Kathrine Lervik
Dato for fastsettelse av årsregnskapet: 06.07.2021

Grunnlag for avgivelse

År 2020: Årsregnskapet er elektronisk innlevert
År 2019: Tall er hentet fra elektronisk innlevert årsregnskap fra 2020

Det er ikke krav til at årsregnskapet m.v. som sendes til Regnskapsregisteret er undertegnet. Kontrollen på at dette er utført ligger hos revisor/enhetens øverste organ. Sikkerheten ivaretas ved at innsender har rolle/rettighet for innsending av årsregnskapet via Altinn, og ved at det bekreftes at årsregnskapet er fastsatt av kompetent organ.

Brønnøysundregistrene, 31.07.2022



Resultatregnskap

Beløp i: NOK	Note	2020	2019
RESULTATREKNESKAP			
Inntekter			
Annen driftsinntekt		90 000	90 000
Sum inntekter		90 000	90 000
Kostnader			
Annen driftskostnad	1	61 330	63 905
Sum kostnader		61 330	63 905
Driftsresultat		28 670	26 095
Finansinntekter og finanskostnader			
Anna renteinntekt	2	68 727	68 419
Annen finansinntekt	3	4 712 500	3 064 286
Sum finansinntekter		4 781 227	3 132 705
Netto finans		4 781 227	3 132 705
Ordinært resultat før skattekostnad		4 809 897	3 158 800
Skattekostnad på ordinært resultat	4	52 468	-211 541
Ordinært resultat etter skattekostnad		4 757 429	3 370 341
Årsresultat		4 757 429	3 370 341
Årsresultat etter minoritetsinteresser		4 757 429	3 370 341
Overføringer og disponeringar			
Tilleggsutbytte	5	1 426 245	2 000 000
Overføringer annen egenkapital	5	3 331 184	1 370 341
Sum overføringer og disponeringar		4 757 429	3 370 341



Balanse

Beløp i: NOK	Note	2020	2019
BALANSE - EIGEDELAR			
Anleggsmiddel			
Immaterielle egedelar			
Utsett skattefordel	4	159 073	211 541
Sum immaterielle egedelar		159 073	211 541
Varige driftsmiddel			
Tomter, bygninger og annen fast eiendom	6	4 300 000	4 300 000
Sum varige driftsmiddel		4 300 000	4 300 000
Finansielle anleggsmiddel			
Investeringar i dotterselskap	3	96 908	96 908
Obligasjoner og andre fordringer	2	2 000 000	2 000 000
Sum finansielle anleggsmiddel		2 096 908	2 096 908
Sum anleggsmiddel		6 555 981	6 608 449
Omløpsmiddel			
Varer			
Varer		5 697 426	5 697 426
Sum varer		5 697 426	5 697 426
Krav			
Andre fordringer		3 500	3 500
Konsernkrav	3	8 812 955	6 236 170
Sum krav		8 816 455	6 239 670
Bankinnskott, kontantar og liknande			
Bankinnskudd, kontanter o.l.		133 366	254 137
Sum bankinnskott, kontantar og liknande		133 366	254 137
Sum omløpsmiddel		14 647 247	12 191 233
SUM EIGEDELAR		21 203 228	18 799 682



Balanse

Beløp i: NOK	Note	2020	2019
BALANSE - EIGENKAPITAL OG GJELD			
Eigenkapital			
Innskoten eigenkapital			
Aksjekapital	5,7	195 000	195 000
Overkurs	5	38 408	38 408
Sum innskoten eigenkapital		233 408	233 408
Opptent eigenkapital			
Annen egenkapital	5	20 786 807	17 455 623
Sum opptent eigenkapital		20 786 807	17 455 623
Sum eigenkapital		21 020 215	17 689 031
Sum langsiktig gjeld		0	0
Kortsiktig gjeld			
Annen kortsiktig gjeld		183 013	1 110 651
Sum kortsiktig gjeld		183 013	1 110 651
Sum gjeld		183 013	1 110 651
SUM EIGENKAPITAL OG GJELD		21 203 228	18 799 682



Konsernets resultatregnskap

Beløp i: NOK	Note	2020	2019
RESULTATREKNESKAP			
Inntekter			
Driftsinntekter	1,6	153 783 612	163 713 827
Annen driftsinntekt	1,6	2 422 397	6 288 844
Sum inntekter		156 206 009	170 002 671
Kostnader			
Varekostnad	6	46 290 743	68 002 268
Lønnskostnad	2,3	36 968 798	33 480 632
Avskrivninger	4	16 990 456	13 435 606
Annen driftskostnad	2,5	28 678 685	26 050 034
Sum kostnader		128 928 682	140 968 540
Driftsresultat		27 277 327	29 034 131
Finansinntekter og finanskostnader			
Anna renteinntekt		96 199	82 251
Sum finansinntekter		96 199	82 251
Annan rentekostnad		144 889	133 116
Annen finanskostnad		133 617	223 954
Sum finanskostnader		278 506	357 070
Netto finans		-182 307	-274 819
Ordinært resultat før skattekostnad		27 095 020	28 759 312
Skattekostnad på ord resultat	7	6 000 609	6 107 825
Ordinært resultat etter skattekostnad		21 094 411	22 651 487
Årsresultat		21 094 411	22 651 487
Minoritetsinteresser		7 367 318	7 820 901
Årsresultat etter minoritetsinteresser		13 727 093	14 830 586
Overføringer og disponeringar			
Ordinært utbytte	12	1 426 245	2 000 000



Konsernets resultatregnskap

Beløp i: NOK	Note	2020	2019
Overføring annen egenkapital	12	12 300 848	12 830 586
Sum overføringer og disponeringar		13 727 093	14 830 586



Konsernets balanse

Beløp i: NOK	Note	2020	2019
BALANSE - EIGEDELAR			
Anleggsmiddel			
Immaterielle egedelar			
Utsett skattefordel	8		
Varige driftsmiddel			
Tomter, bygninger	4	7 664 521	7 636 921
Maskiner, anlegg	4	47 584 000	43 913 100
Driftsløsøre, inventar	4	27 076 603	20 589 233
Sum varige driftsmiddel		82 325 124	72 139 254
Finansielle anleggsmiddel			
Investeringar i dotterselskap	6		
Investering i aksjer	9	2 751 800	2 751 800
Annen langsiktig fordring		2 906 268	2 702 268
Sum finansielle anleggsmiddel		5 658 068	5 454 068
Sum anleggsmiddel		87 983 192	77 593 322
Omløpsmiddel			
Varer			
Varebeholdning		12 182 088	8 545 854
Sum varer		12 182 088	8 545 854
Krav			
Kundefordringer	6	19 134 710	24 185 435
Andre fordringer		2 307 148	2 846 632
Sum krav		21 441 858	27 032 067
Investeringar			
Aksjar og partar i føretak i same konsern	6		
Bankinnskott, kontantar og liknande			
Bankinnskudd, kontanter	10	19 504 603	2 327 305
Sum bankinnskott, kontantar og liknande		19 504 603	2 327 305



Konsernets balanse

Beløp i: NOK	Note	2020	2019
Sum omløpsmiddel		53 128 549	37 905 226
SUM EIGEDLAR		141 111 741	115 498 548
BALANSE - EIGENKAPITAL OG GJELD			
Eigenkapital			
Innskoten eigenkapital			
Aksjekapital	11,12	195 000	195 000
Overkurs		38 408	38 408
Sum innskoten eigenkapital		233 408	233 408
Opptent eigenkapital			
Annen egenkapital	12	69 435 606	57 134 758
Minoritetsinteresser	12	26 247 688	21 417 870
Sum opptent eigenkapital		95 683 294	78 552 628
Sum eigenkapital		95 916 702	78 786 036
Gjeld			
Langsiktig gjeld			
Utsett skatt	8	8 090 118	9 694 829
Sum avsetjinger for plikter		8 090 118	9 694 829
Anna langsiktig gjeld			
Øvrig langsiktig gjeld		9 578 868	5 603 086
Sum anna langsiktig gjeld		9 578 868	5 603 086
Sum langsiktig gjeld		17 668 986	15 297 915
Kortsiktig gjeld			
Leverandørgjeld	6	6 953 674	7 850 435
Betalbar skatt	7	7 605 320	1 002 302
Skyldige offentlige avgifter		5 842 192	4 507 103
Utbytte	12		
Kortsiktig konserngjeld	6		
Annen kortsiktig gjeld		7 124 867	8 054 757
Sum kortsiktig gjeld		27 526 053	21 414 597



Konsernets balanse

Beløp i: NOK	Note	2020	2019
Sum gjeld		45 195 039	36 712 512
SUM EIGENKAPITAL OG GJELD		141 111 741	115 498 548



**Års- og konsernregnskap 2020
for
Breivegen Invest AS**



BREIVEGEN INVEST AS

Årsberetning 2020

Virksomhetens art

Selskapet er et investeringsselskap, og er konsernspiss til en stor maskinentreprenør, samt ett investeringsselskap. Alle selskapene er tilhørende Hovden, i Bykle kommune.

Fortsatt drift

Selskapets og konsernets økonomiske og finansielle stilling er meget god. Fortsatt drift er tilstede.

Rettvisende oversikt over utvikling og resultat

Det er datterselskapet Hovden Hytteservice AS som utgjør det meste av omsetningen i konsernet. De har i 2020 en god omsetning, og styret er godt fornøyd med utviklingen på konsernnivå. Styret ser positivt på framtidsutsiktene.

Det har ikke inntruffet forhold etter regnskapsårets slutt som har betydning for det fremlagte årsregnskapet.

Resultat, investeringer, finansiering og likviditet

Det er lite driftsinntekter i morselskapet. Årsresultatet ble i 2020 positivt med kr 4 757 429, tilsvarende for 2019 var kr 3 370 341.

For konsernet gikk omsetning ned fra kr 170 mill i 2019 til kr 156,2 mill i 2020. Årsresultatet for konsernet ble kr 13,7 mill, etter minoritets andel er trukket fra, noe som er ned fra fjorårets med kr 1,1 mill.

Morselskapets likviditetsbeholdning pr 31.12.2020 var på kr 133 366. For konsernet utgjorde dette kr 19 504 603. Selskapets evne til egenfinansiering av investeringer er tilfredsstillende, det samme gjelder for konsernet. Den finansielle stillingen er også god.

Styret mener årsregnskapet gir et rettvisende bilde av virksomhetens økonomiske stilling og resultat.

Arbeidsmiljø og personale

Det er ingen ansatte i morselskapet i 2020. Totalt er det 57 årsverk i konsernet. Sykefraværet er på tilsammen 3,13 %. Arbeidsmiljøet betraktes som godt, og det iverksettes løpende tiltak for forbedringer.

Styret har ut fra vurdering av bedriftens størrelse, antall ansatte og stillingskategorier ikke funnet det nødvendig å iverksette spesielle tiltak med hensyn til likestilling.

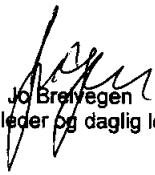
Miljørapport

Selskapet er opptatt av miljøhensyn ved gjennomføring av prosjekter, og miljøhensyn er med i alle ledd fra planlegging og gjennomføring til drift, vedlikehold, sortering og gjenvinning.

Selskapets virksomhet forurenser ikke det ytre miljø ut over det som er normalt for bransjen.

Virkning på det ytre miljø skjer vesentlig gjennom energiforbruk, avfall, og bruk av helse- og miljøfarlige stoffer og materialer. Selskapet har gode rutiner som sikrer at støy, støv, rystelser, transport og utslipp blir ivaretatt på en sikker måte, både for miljøet og naboer til bygg og anleggsplasser.

Hovden, den 30. juni 2021


Jo Breivegen
Styrets leder og daglig leder


Marianne Breivegen
Styremedlem



Breivegen Invest AS

Resultatregnskap

Morselskap		Konsern		
1.1-31.12		1.1-31.12		
2020	2019	Note	2020	2019
DRIFTSINNEKTER OG -KOSTNADER				
0	0			
90 000	90 000	1,6	153 783 612	163 713 827
90 000	90 000	1,6	2 422 397	6 288 844
			156 206 009	170 002 671
0	0			
0	0	6	46 290 743	68 002 268
0	0	2,3	36 968 798	33 480 632
61 330	63 905	4	16 990 456	13 435 606
61 330	63 905	2,5	28 678 685	26 050 034
			128 928 682	140 968 540
28 670	26 095		27 277 328	29 034 132
FINANSINNEKTER OG -KOSTNADER				
0	0			
68 727	68 419	6	-	-
4 712 500	3 064 286		96 199	82 251
4 781 227	3 132 705		0	0
			96 199	82 251
0	0			
0	0		0	0
0	0		144 889	133 116
0	0		133 617	223 954
0	0		278 506	357 070
4 781 227	3 132 705		-182 307	-274 819
4 809 897	3 158 800		27 095 021	28 759 313
52 468	-211 541	7	6 000 609	6 107 825
4 757 429	3 370 341		21 094 412	22 651 488
			7 367 318	7 820 901
			13 727 094	14 830 587
OVERFØRINGER				
3 331 184	1 370 341			
3 331 184	1 370 341			



Breivegen Invest AS

Balanse pr. 31.12.

Morselskap				Konsern	
1.1-31.12				1.1-31.12	
2020	2019	Note	2020	2019	
Eiendeler					
ANLEGGSMIDLER					
159 073	211 541		0	0	
159 073	211 541		0	0	
4 300 000	4 300 000	4	7 664 521	7 636 921	
0	0	4	47 584 000	43 913 100	
0	0	4	27 076 603	20 589 233	
4 300 000	4 300 000		82 325 124	72 139 254	
96 908	96 908	6	0	0	
0	0	9	2 751 800	2 751 800	
2 000 000	2 000 000		2 906 268	2 702 268	
2 096 908	2 096 908		5 658 068	5 454 068	
6 555 981	6 608 449		87 983 192	77 593 322	
OMLØPSMIDLER					
5 697 426	5 697 426		12 182 088	8 545 854	
	0	6	19 134 710	24 185 435	
3 500	3 500		2 307 148	2 846 632	
8 812 955	6 236 170	6	0	0	
133 366	254 137	10	19 504 603	2 327 305	
14 647 247	12 191 233		53 128 549	37 906 226	
21 203 228	18 799 682		141 111 741	115 498 548	





Breivegen Invest AS

Balanse pr. 31.12.

Morselskap		Konsern			
1.1-31.12		1.1-31.12			
2020	2019	Note	2020	2019	
Egenkapital og gjeld					
EGENKAPITAL					
195 000	195 000	Aksjekapital	11,12	195 000	195 000
38 408	38 408	Overkurs		38 408	38 408
233 408	233 408	Sum innskutt egenkapital		233 408	233 408
20 786 807	17 455 623	Annen egenkapital	12	69 435 606	57 134 758
20 786 807	17 455 623	Sum oppjønt egenkapital		69 435 606	57 134 758
-	-	Minoritetens andel av kapital	12	26 247 688	21 417 870
21 020 215	17 689 031	Sum egenkapital		95 916 702	78 786 036
GJELD					
0	0	Ansvarlig lånekapital		0	0
0	0	Øvrig langsiktig gjeld		9 578 868	5 603 086
0	0	Utsatt skatt	8	8 090 118	9 694 829
0	0	Sum annen langsiktig gjeld		17 668 986	15 297 915
0	0	Leverandørgjeld	6	6 953 674	7 850 435
0	0	Betalbar skatt	7	7 605 320	1 002 302
0	0	Skyldig offentlige avgifter		5 842 192	4 507 103
0	0	Kortsiktig gjeld til konsernselskap	6	0	0
0	0	Utbytte		0	0
0	0	Utbytte minoritetsinteressener	12	0	0
183 013	1 110 651	Annen kortsiktig gjeld		7 124 867	8 054 757
183 013	1 110 651	Sum kortsiktig gjeld		27 526 053	21 414 597
183 013	1 110 651	Sum gjeld		45 195 039	36 712 512
21 203 228	18 799 682	Sum egenkapital og gjeld		141 111 741	115 498 548

Hovden, den 30. juni 2021


Marianne Breivegen
Styremedlem


Jo Breivegen
Styrets leder og daglig leder



BREIVEGEN INVEST AS

Noter 2020

Regnskapsprinsipper:

Årsregnskapet er satt opp i samsvar med regnskapsloven og god regnskapsskikk. Selskapet har videre fulgt relevante bestemmelser i Norsk Regnskaps Standard utarbeidet av Norsk Regnskaps Stiftelse.

Driftsinntekter

Inntektsføring ved salg av varer skjer på leveringstidspunktet.

Omløpsmidler og kortsiktig gjeld

Omløpsmidler og kortsiktig gjeld omfatter normalt poster som forfaller til betaling innen ett år etter siste dag i regnskapsåret, samt poster som knytter seg til varekretsløpet. Omløpsmidler vurderes til laveste verdi av anskaffelseskost og antatt virkelig verdi (Laveste verdis prinsipp).

Anleggsmidler og langsiktig gjeld

Anleggsmidler omfatter eiendeler bestemt til varig eie og bruk for virksomheten. Anleggsmidler er vurdert til anskaffelseskost. Varige driftsmidler føres opp i balansen og avskrives over driftsmidlets forventede økonomiske levetid. Varige driftsmidler nedskrives til virkelig verdi ved verdifall som forventes ikke å være av forbigående art. Nedskrivninger blir reversert når grunnlaget for nedskrivningen ikke lenger finnes å være til stede.

Valuta

Pengeposter i utenlandsk valuta vurderes etter børskursen på valutaen etter kursnoteringen på den siste dagen i regnskapsåret.

Varer

Varer er vurdert til det laveste av anskaffelseskost (FIFO-prinsippet) og netto salgsverdi (Laveste verdis prinsipp). For råvarer er gjenanskaffelseskost anvendt ved vurdering av virkelig verdi som en tilnærming

Arbeid under utførelse og andre beholdninger med lang tilvirkningstid

For prosjekter foretas det løpende inntektsføring i takt med utførelsen av arbeidet (fullføringsgrad), basert på forventet sluttresultat. Fullføringsgraden beregnes ut fra forholdet mellom påløpte prosjektkostnader og totalt estimerte prosjektkostnader. Som prosjektkostnad regnes direkte materialkostnader, lønnskostnader og de indirekte kostnadene som kan fordeles. Hvis forventede totale prosjektkostnader overstiger forventede inntekter, blir totalt forventet tap på prosjekter kostnadsført.

Ved verdsettelse av anskaffelseskostnader for varer med lang tilvirkningstid er renter ikke medtatt i varelagerverdien.

Fordringer

Kundefordringer og andre fordringer føres opp i balansen til pålydende etter fradrag for avsetning til påregnelig tap. Avsetning til påregnelig tap gjøres på grunnlag av en individuell vurdering av de enkelte fordringene. I tillegg gjøres det for øvrige kundefordringer en uspesifisert avsetning for å dekke antatt tap.

Andre fordringer er også gjenstand for en tilsvarende vurdering.

Skatt

Skattekostnaden i resultatregnskapet omfatter periodens betalbare skatt som blir utlignet og forfaller til betaling i neste regnskapsår i tillegg til endring i utsatt skatt. Utsatt skatt er beregnet med skattesatsen ved utgangen av regnskapsåret (22 %) på grunnlag av skattereduserende og skatteøkende midlertidige forskjeller som eksisterer mellom regnskapsmessige og skattemessige verdier. I beregningen er det også medtatt ligningsmessig framførbart underskudd ved regnskapsårets utgang. Skatteøkende og skattereduserende midlertidige forskjeller som reverserer eller kan reversere i samme periode er utlignet og nettoført.

Pensjonsforpliktelser

Jfr note 3 i regnskapet har man nå en innskuddsbasert pensjonsordning. Pensjonspremien bokføres som pensjonskostnad og føres opp sammen med lønnskostnader.

Kontantstrømoppstilling

Ved utarbeidelse av kontantstrømoppstilling er den indirekte modellen benyttet. I kontanter og lignende inngår kun kasse- og bankbeholdninger.



BREIVEGEN INVEST AS

Noter 2020

Regnskapsprinsipper forts:

Konsernregnskap

Konsolidering er gjennomført ved at aksjeeie er eliminert mot datterselskapets egenkapital. Transaksjoner og mellomværende mellom selskapene i konsernet er eliminert. Netto utsatt skattegjeld er innarbeidet i balansen. Årsregnskapet for konsernet er satt opp i samsvar med regnskapsloven og god regnskapsskikk for øvrige foretak. Overpris ved kjøp av aksjene i datterselskap er eliminert mot egenkapitalen. Konsernregnskapet omfatter følgende selskaper:

	Aksjekapital	Eierandel	Stemme- rettsandel	Rett til utbytte
Breivegen Invest AS	195 000	Morselskap		
Hovden Hytteservice AS	100 000	65 %	65 %	65 %
Brødr Breivegen Eiendom AS	30 000	65 %	65 %	65 %

Noteopplysninger for konsernet er tatt med i den utstrekning dette ikke går klart frem av årsregnskapene for underliggende konsernselskap.

Note 1 - Salgsinntekt

Tall i mill kr	Morselskap		Konsern	
	2020	2019	2020	2019
Pr virksomhetsområde				
Salg av varer	0,0	0,0	153,8	163,7
Annet salg	0,1	0,1	2,4	6,3
Totalt	0,1	0,1	156,2	170,0
Geografisk fordeling				
Norge	0,1	0,1	156,2	170,0
Totalt	0,1	0,1	156,2	170,0

Morselskapet er et holdingselskap.

Note 2 - Lønnskostnad**Opplysninger om ansatte og ytelser til ansatte og ledelse mv**

Gjennomsnittlig antall ansatte i morselskapet var i regnskapsåret 0 personer.
For konsernet som helhet var det 57 årsverk.

Spesifikasjon av lønnskostnader	Morselskap		Konsern	
	2020	2019	2020	2019
Lønn	0	0	31 784 655	28 577 800
Arbeidsgiveravgift	0	0	3 213 238	3 147 516
Pensjonskostnader	0	0	504 172	373 516
Andre lønnsrelaterte ytelser	0	0	1 466 733	1 381 801
Total lønnskostnad	0	0	36 968 798	33 480 632



BREIVEGEN INVEST AS

Noter 2020

Note 2 – Lønnskostnad forts.

<i>Ytelser til ledende personer og revisor</i>	<i>Morselskap</i>	<i>Konsern</i>
Daglig leder	0	1 056 011
Styremedlemmer	0	0
<i>Honorar til revisor</i>		
Godtgjørelse til revisor fordeles på følgende måte		
Lovpålagt revisjon	16 656	127 506
Andre tjenester utenfor revisjonen	9 750	33 994
Sum	26 406	161 500

Note 3 - Pensjonsforpliktelser - forsikret

Foretaket er pliktig til å ha tjenestepensjonsordning for selskapets ansatte jfr. lov om obligatorisk tjenestepensjon. Foretaket har etablert en tjenestepensjonsordning som tilfredsstiller kravene i loven.

Pensjonsordningen er en innskuddsbasert ordning. Premieinnbetalingene til denne ordningen kostnadsføres løpende. Det blir derfor ingen balanseføring for denne pensjonsordningen.

Note 4 - Avskrivning på varige driftsmidler

Morselskap:

	Tomter, bygninger, annen fast eiendom.	Sum
Anskaffelseskost pr. 1/1	4 300 000	4 300 000
+ Tilgang	0	0
- Avgang	0	0
Anskaffelseskost pr. 31/12	4 300 000	4 300 000
Akk. av/nedskr. pr 1/1	0	0
+ Ordinære avskrivninger	0	0
Akk. av/nedskr. pr. 31/12	0	0
Balanseført verdi pr 31/12	4 300 000	4 300 000
Prosentats for ord.avskr	0	



BREIVEGEN INVEST AS

Noter 2020

Note 4 - Avskrivning på varige driftsmidler forts.

Konsern:

	Tomt, bygning, annen fast eiendom	Maskiner og anlegg	Driftsløsøre, inventar, verktøy, kontorm.	Sum
Anskaff.kost pr. 1/1	7 636 921	77 438 186	49 487 363	134 562 470
+ Tilgang	0	16 788 898	14 238 695	31 027 593
- Avgang	0	9 505 200	3 833 278	13 338 478
Anskaff.kost pr. 31/12	7 636 921	84 721 884	59 892 780	152 251 585
Akk. av/nedskr. pr 1/1	0	33 525 086	28 898 130	62 423 216
+ Ord avskrivn	0	10 392 031	6 598 425	16 990 456
- Tilbakeført avskrivn	0	6 779 233	2 680 378	9 459 611
Akk. av/nedskr 31/12	0	37 137 884	32 816 177	69 954 061
Balanse verdi pr 31/12	7 636 921	47 584 000	27 076 603	82 297 524
Prosentats ord.avskr	0	10-33	10-33	
Avskrivningstype	Ingen avskrivning	Lineært	Lineært	

Note 5 - Annen driftskostnad

Det er følgende løpende leieavtaler i morselskapet:

	Årlig leie	Leiekontraktens utløp
Bygninger	0	
Maskiner og utstyr	0	
Totalt for konsernet		
Bygninger	486 850	Løpende, med ett års oppsigelse
Maskiner og utstyr	0	



BREIVEGEN INVEST AS

Noter 2020

Note 6 - Konsernforhold

Morselskap:

Breivegen Invest AS har følgende datterselskaper (tall i 1.000 kr):

Datterselskap:	Kostpris	Bokf. verdi	Eierandel %	Stemmerett %	Forretningskontor
Hovden Hytteservice AS	77	77	65	65	Hovden, i Bykle komme
Brødrene Breivegen Eiendom AS	20	20	65	65	Hovden, i Bykle komme

Følgende interne mellomværende tilstede (tall i 1.000 kr):

Fordringer og gjeld med datterselskap

Regnskapspost:	Pr 31.12.20	Pr 31.12.19
Kundefordringer	0	0
Leverandørgjeld	0	0

Følgende interne resultatposter tilstede (tall i 1.000 kr):

Inntekter og utgifter med datterselskap

Regnskapspost:	Pr 31.12.20	Pr 31.12.19
Salgsinntekter	0	0
Andre driftsinntekter	0	0
Varekjøp	0	0

Note 7 - Betalbar skatt

Spesifikasjon av årets skattegrunnlag:

	Morselskap	Konsern
Resultat før skattekostnader	4 809 897	27 095 021
+ Permanente og andre forskjeller	- 4 571 408	157 899
+ Endring i midlertidige forskjeller	0	7 532 630
- Anvendt sk messig fremførbart underskudd	238 489	215 914
= Inntekt	0	34 569 636

Spesifikasjon av årets skattekostnad:

Beregnet skatt av årets resultat	0	7 605 320
= Sum betalbar skatt	0	7 605 320
+/- For mye/ for lite avsatt skatt tidligere år	0	0
+/- Endring i utsatt skatt (regnskapsført)	0	-1 657 179
+/- Endring i utsatt skattefordel (regnskapsført)	52 468	52 468
= Ordinær skattekostnad	52 468	6 000 609
Skattesats 31.12	22	22

Betalbar skatt i balansen består av

Sum betalbar skatt	0	7 605 320
= Betalbar skatt i balansen	0	7 605 320



BREIVEGEN INVEST AS

Noter 2020

Note 8 - Utsatt skatt

Utsatt skattefordel	Morselskap		Konsem	
	2020	2019	2020	2019
+ Driftsmidler inkl. goodwill	0	0	11 676 567	9 144 624
+ Varebeholdning	0	0	26 269 760	36 934 333
+ Utestående fordringer	0	0	-150 000	-750 000
- Andre avsetninger	0	0	-300 000	-300 000
+ Underskudd til fremføring	-723 062	-961 551	-837 833	-1 053 747
+ Innført utbytte	0	0	0	0
= Grunnlag utsatt skatt-/skattefordel	-723 062	-961 551	36 658 494	43 975 210
+ Grunnlag ikke bokført	0	0	114 768	92 196
Utsatt skatt-/ skattefordel bokført	-159 074	-211 541	8 090 118	9 694 829

Note 9 - Investeringer i aksjer og andeler

Konsernet har følgende langsiktige plasseringer:

	Kostpris	Bokført verdi
Aksjer	2 571 800	2 571 800

Note 10 - Bankinnskudd, kontanter o.l.

Av konsernets samlede bankinnskudd utgjør bundne skattetrekkmidler kr 1 186 488.
For morselskapet er tilsvarende tall kr 0.

Note 11 - Aksjekapital

Aksjekapital og aksjonærer

Selskapet har 195 000 aksjer hver pålydende kr 1, samlet aksjekapital utgjør kr 195 000.
Selskapet har en aksjeklasse.

Selskapets aksjeeier er:

Aksjonærens navn:	Antall aksjer:
Jo Breivegen	195 000



BREIVEGEN INVEST AS

Noter 2020

Note 12 - Egenkapital

Morselskap:	Aksjekapital	Overkurs	Annen egenkapital	Sum egenkapital
Pr 1.1.	195 000	38 408	17 455 623	17 689 031
Årets resultat			4 757 429	4 757 429
Tilleggs utbytte			-1 426 245	-1 426 245
Pr 31.12.	195 000	38 408	20 786 807	21 020 215

Konsern:	Aksjekapital/ overkurs	Annen egenkapital	Minoritetenes andel av EK*	Sum egenkapital
Pr 1.1.	233 408	57 134 760	21 417 869	78 786 037
Årets resultat		21 094 411		21 094 411
Minoritetsandel resultat		-7 367 318	7 367 318	0
Avsatt utbytte		-1 426 245		-1 426 245
Endring aksjekapital datter		0	-2 537 500	-2 537 500
Utbytte minoritetsinteresser				
Pr 31.12.	233 408	69 435 608	26 247 687	95 916 703

*Minoritetsaksjonærene eier 35% av aksjene i datterselskapene Hovden Hytteservice AS og Brødr Breivegen Eiendom AS.



Breivegen Invest AS

Kontantstrømoppstilling 2020

Morselskap			Konsern	
2020	2019		2020	2019
		Kontantstrømmer fra operasjonelle aktiviteter		
4 809 897	3 158 800	Resultat før skattekostnad	31 807 521	31 823 597
0	-44 737	Periodens betalte skatt	-1 002 302	-446 720
0	0	Tap / Vinning ved salg av anleggsmidler	-1 961 133	-3 186 325
0	0	Ordinære avskrivninger	16 990 456	13 435 606
0	0	Nedskrivning anleggsmidler		
0	-5 697 426	Endring i varelager	-3 636 235	-5 051 723
0	0	Endring i kundefordringer	8 150 725	-5 637 854
0	0	Endring i leverandørgjeld	-896 761	677 538
-3 504 424	5 248 548	Endringer i andre tidsavgrensingsposter	-2 155 318	8 510 823
1 305 473	2 665 185	Netto kontantstrøm fra operasjonelle aktiviteter	47 296 953	40 124 942
		Kontantstrømmer fra investeringsaktiviteter		
0	0	Utbetaling ved kjøp av varige driftsmidler	-25 215 193	-26 683 914
0	-947 969	Netto utbetaling ved kjøp av aksjer	0	-947 969
0	0	Innbetalinger ved salg av andre investeringer	0	
0	0	Utbetalinger ved kjøp av andre investeringer	-204 000	-191 000
0	-947 969	Netto kontantstrøm fra investeringsaktiviteter	-25 419 193	-27 822 883
		Kontantstrømmer fra finansieringsaktiviteter		
0	0	Endr i kassekreditt	-100	100
0	0	Utbetaling ved nedbetaling av langsiktig gjeld	3 975 882	-10 375 534
0	0	Utbetaling av konsemdrag	0	0
-1 426 245	-2 000 000	Utbetaling av utbytte/ ekstraordinært utbytte	-8 676 245	-6 714 286
-1 426 245	-2 000 000	Netto kontantstrøm fra finansieringsaktiviteter	-4 700 463	-17 089 720
-120 772	-282 784	Netto endring i kontanter og kontantekvivalenter	17 177 297	-4 787 661
254 137	536 920	Kontanter og kontantekvivalenter 01.01	2 327 305	7 115 688
133 364	254 135	Kontanter og kontantekvivalenter 31.12	19 504 602	2 328 027
		Kontantbeholdningen fremkommer slik:		
133 366	254 137	Kontanter og bankinnskudd pr 31.12	18 318 115	1 150 257
-	-	+ Skattetrekkskonto pr 31.12	1 186 488	1 177 770
133 366	254 137	= Beholdning av kontanter og bankinnsk. pr 31.12	19 504 603	2 328 027

Årsregnskap for Breivegen Invest AS



iRevisjon

iRevisjon AS
Skippergata 2, 4811 Kristiansand S
Tlf: + 47 38 12 95 55
Org.nr.: NO 965 820 310

UAVHENGIG REVISORS BERETNING
Til generalforsamlingen i **Breivegen Invest AS**

Uttalelse om revisjonen av årsregnskapet

Konklusjon

Vi har revidert Breivegen Invest AS' årsregnskap som viser et overskudd på kr 4 757 429,- for selskapsregnskapet, og et overskudd på kr 13 727 094,- for konsernregnskapet, og etter vår mening:

- er årsregnskapet avgitt i samsvar med lov og forskrifter
- gir det medfølgende selskapsregnskapet et rettvise bilde av den finansielle stillingen til Breivegen Invest AS pr 31.12.2020, og av selskapets resultater og kontantstrømmer for regnskapsåret som ble avsluttet per denne datoen i samsvar med regnskapslovens regler og god regnskapsskikk i Norge
- gir det medfølgende konsernregnskapet et rettvise bilde av den finansielle stillingen til konsernet Breivegen Invest AS pr 31.12.2020, og av konsernets resultater og kontantstrømmer for det avsluttende regnskapsåret i samsvar med regnskapslovens regler og god regnskapsskikk i Norge.

Årsregnskapet består av:

- selskapsregnskapet, som består av balanse pr 31. desember 2020, resultatregnskap, og av kontantstrømoppstilling for regnskapsåret avsluttet pr denne dato og noter, herunder et sammendrag av viktige regnskapsprinsipper, og
- konsernregnskapet, som består av balanse pr 31. desember 2020, resultatregnskap og kontantstrømoppstilling for regnskapsåret avsluttet pr denne dato, og noter, herunder sammendrag av viktige regnskapsprinsipper.

Grunnlag for konklusjonen

Vi har gjennomført revisjonen i samsvar med lov, forskrift og god revisjonsskikk i Norge, herunder de internasjonale revisjonsstandardene (ISA-ene). Våre oppgaver og plikter i henhold til disse standardene er beskrevet i *Revisors oppgaver og plikter ved revisjon av årsregnskapet*. Vi er uavhengige av selskapet slik det kreves i lov og forskrift, og har overholdt våre øvrige etiske forpliktelser i samsvar med disse kravene. Etter vår oppfatning er innhentet revisjonsbevis tilstrekkelig og hensiktsmessig som grunnlag for vår konklusjon.

Øvrig informasjon

Ledelsen er ansvarlig for øvrig informasjon. Øvrig informasjon består av informasjon i årsberetningen, men inkluderer ikke årsregnskapet og revisjonsberetningen.

Vår uttalelse om revisjonen av årsregnskapet dekker ikke øvrig informasjon, og vi attesterer ikke den øvrige informasjonen.

Medlemmer av Den norske Revisjonsforening



iRevisjon

I forbindelse med revisjonen av årsregnskapet er det vår oppgave å lese øvrig informasjon med det formål å vurdere hvorvidt det foreligger vesentlig inkonsistens mellom øvrig informasjon og årsregnskapet, kunnskap vi har opparbeidet oss under revisjonen, eller hvorvidt den tilsynelatende inneholder vesentlig feilinformasjon. Dersom vi hadde konkludert med at den øvrige informasjonen inneholder vesentlig feilinformasjon er vi pålagt å rapportere det. Vi har ingenting å rapportere i så henseende.

Styret og daglig leders ansvar for årsregnskapet

Styret og daglig leder (ledelsen) er ansvarlig for å utarbeide årsregnskapet i samsvar med lov og forskrifter, herunder for at det gir et rettviseende bilde i samsvar med regnskapslovens regler og god regnskapsskikk i Norge. Ledelsen er også ansvarlig for slik intern kontroll som den finner nødvendig for å kunne utarbeide et årsregnskap som ikke inneholder vesentlig feilinformasjon, verken som følge av misligheter eller utilsiktede feil.

Ved utarbeidelsen av årsregnskapet må ledelsen ta standpunkt til selskapets og konsernets evne til fortsatt drift og opplyse om forhold av betydning for fortsatt drift. Forutsetningen om fortsatt drift skal legges til grunn for årsregnskapet så lenge det ikke er sannsynlig at virksomheten vil bli avvirket.

Revisors oppgaver og plikter ved revisjonen av årsregnskapet

Vårt mål er å oppnå betryggende sikkerhet for at årsregnskapet som helhet ikke inneholder vesentlig feilinformasjon, verken som følge av misligheter eller utilsiktede feil, og å avgi en revisjonsberetning som inneholder vår konklusjon. Betryggende sikkerhet er en høy grad av sikkerhet, men ingen garanti for at en revisjon utført i samsvar med lov, forskrift og god revisjonsskikk i Norge, herunder ISA-ene, alltid vil avdekke vesentlig feilinformasjon som eksisterer. Feilinformasjon kan oppstå som følge av misligheter eller utilsiktede feil. Feilinformasjon blir vurdert som vesentlig dersom den enkeltvis eller samlet med rimelighet kan forventes å påvirke økonomiske beslutninger som brukerne foretar basert på årsregnskapet.

For videre beskrivelse av revisors oppgaver og plikter vises det til

<https://revisorforeningen.no/revisjonsberetninger>

Uttalelse om øvrige lovmessige krav

Konklusjon om registrering og dokumentasjon

Basert på vår revisjon av årsregnskapet som beskrevet ovenfor, og kontrollhandlinger vi har funnet nødvendig i henhold til internasjonal standard for attestasjonsoppdrag (ISAE) 3000 «Attestasjonsoppdrag som ikke er revisjon eller forenklet revisorkontroll av historisk finansiell informasjon», mener vi at ledelsen har oppfylt sin plikt til å sørge for ordentlig og oversiktlig registrering og dokumentasjon av selskapets regnskapsopplysninger i samsvar med lov og god bokføringsskikk i Norge.

KRISTIANSAND, den 6. juli 2021

iRevisjon AS

Per Aimar Lundal

Statsautorisert revisor