



ÅRSREGNSKAPET FOR REGNSKAPSÅRET 2022 - GENERELL INFORMASJON

Enheten

Organisasjonsnummer: 916 786 999
Organisasjonsform: Aksjeselskap
Foretaksnavn: NOTTINGHAM PLACE AS
Forretningsadresse: Motzfeldts gate 9
7052 TRONDHEIM

Regnskapsår

Årsregnskapets periode: 01.01.2022 - 31.12.2022

Konsern

Morselskap i konsern: Nei

Regnskapsregler

Regler for små foretak benyttet: Ja
Benyttet ved utarbeidelsen av årsregnskapet til selskapet: Regnskapslovens alminnelige regler

Årsregnskapet fastsatt av kompetent organ

Bekreftet av representant for selskapet: Ninni Roll Heirung
Dato for fastsettelse av årsregnskapet: 30.05.2023

Grunnlag for avgivelse

År 2022: Årsregnskapet er elektronisk innlevert
År 2021: Tall er hentet fra elektronisk innlevert årsregnskap fra 2022

Det er ikke krav til at årsregnskapet m.v. som sendes til Regnskapsregisteret er undertegnet. Kontrollen på at dette er utført ligger hos revisor/enhetens øverste organ. Sikkerheten ivaretas ved at innsender har rolle/rettighet for innsending av årsregnskapet via Altinn, og ved at det bekreftes at årsregnskapet er fastsatt av kompetent organ.

Brønnøysundregistrene, 31.07.2024



Resultatregnskap

Beløp i: NOK	Note	2022	2021
RESULTATREGNSKAP			
Inntekter			
Annen driftsinntekt		246 066	98 288
Sum inntekter		246 066	98 288
Kostnader			
Varekostnad		18 035	48 330
Annen driftskostnad	1	179 899	207 070
Sum kostnader		197 934	255 400
Driftsresultat		48 132	-157 112
Finansinntekter og finanskostnader			
Annen renteinntekt		132 135	127 972
Sum finansinntekter		132 135	127 972
Annen rentekostnad		158 021	87 342
Sum finanskostnader		158 021	87 342
Netto finans		-25 886	40 629
Ordinært resultat før skattekostnad		22 246	-116 483
Skattekostnad på ordinært resultat	2,3	4 894	-25 626
Ordinært resultat etter skattekostnad		17 352	-90 857
Årsresultat		17 352	-90 857
Årsresultat etter minoritetsinteresser		17 352	-90 857
Overføringer og disponeringer			
Overføringer annen egenkapital	4	17 352	-90 857
Sum overføringer og disponeringer		17 352	-90 857



Balanse

Beløp i: NOK	Note	2022	2021
BALANSE - EIENDELER			
Anleggsmidler			
Immaterielle eiendeler			
Utsatt skattefordel	2,3	61 031	65 925
Sum immaterielle eiendeler		61 031	65 925
Varige driftsmidler			
Tomter, bygninger og annen fast eiendom		5 210 494	
Sum varige driftsmidler		5 210 494	
Finansielle anleggsmidler			
Investeringer i aksjer og andeler	5	30 000	30 000
Andre langsiktige fordringer	6	2 329 367	2 197 857
Sum finansielle anleggsmidler		2 359 367	2 227 857
Sum anleggsmidler		7 630 892	2 293 782
Omløpsmidler			
Varer			
Fordringer			
Kundefordringer		111 548	11 982
Andre kortsiktige fordringer			29 476
Sum fordringer		111 548	41 458
Bankinnskudd, kontanter og lignende			
Bankinnskudd, kontanter o.l.		14 654	179 851
Sum bankinnskudd, kontanter og lignende		14 654	179 851
Sum omløpsmidler		126 202	221 310
SUM EIENDELER		7 757 094	2 515 092

BALANSE - EGENKAPITAL OG GJELD



Balanse

Beløp i: NOK	Note	2022	2021
Egenkapital			
Innskutt egenkapital			
Selskapskapital	4	100 000	100 000
Overkurs	4	894 430	894 430
Sum innskutt egenkapital		994 430	994 430
Opptjent egenkapital			
Annen egenkapital	4	190 655	173 303
Sum opptjent egenkapital		190 655	173 303
Sum egenkapital		1 185 085	1 167 733
Gjeld			
Langsiktig gjeld			
Annen langsiktig gjeld			
Gjeld til kredittinstitusjoner	6	3 030 000	
Øvrig langsiktig gjeld	6	3 455 145	1 289 442
Sum annen langsiktig gjeld		6 485 145	1 289 442
Sum langsiktig gjeld		6 485 145	1 289 442
Kortsiktig gjeld			
Leverandørgjeld		49 725	57 916
Annen kortsiktig gjeld		37 139	
Sum kortsiktig gjeld		86 864	57 916
Sum gjeld		6 572 009	1 347 358
SUM EGENKAPITAL OG GJELD		7 757 093	2 515 091



Brønnøysundregistrene

ÅRSREGNSKAP FOR REGNSKAPSÅRET 2022 - GENERELL INFORMASJON

Journalnummer: 2023 452840

Enheten

Organisasjonsnummer: 916 786 999
Organisasjonsform: Aksjeselskap
Foretaksnavn: NOTTINGHAM PLACE AS
Forretningsadresse: Motzfeldts gate 9
7052 TRONDHEIM

Regnskapsår

Årsregnskapets periode: 01.01.2022 - 31.12.2022

Konsern

Morselskap i konsern: Nei

Regnskapsregler

Regler for små foretak benyttet: Ja
Benyttet ved utarbeidelsen av
årsregnskapet til selskapet: Regnskapslovens alminnelige regler

Årsregnskapet fastsatt av kompetent organ

Bekreftet av representant for selskapet: Ninni Roll Heirung
Dato for fastsettelse av årsregnskapet: 30.05.2023

Revisjon

Selskapet har besluttet at årsregnskapet
ikke skal revideres: Ja
Årsregnskapet er utarbeidet av ekstern
autorisert regnskapsfører: Ja
Ekstern autorisert regnskapsfører har i
løpet av regnskapsåret bistått ved den
løpende regnskapsføringen eller utført
andre tjenester for selskapet enn å
utarbeide årsregnskapet: Ja

Grunnlag for avgivelse

År 2022: Årsregnskap er elektronisk innlevert.
År 2021: Tall er hentet fra elektronisk innlevert årsregnskap fra 2022.

Det er ikke krav til at årsregnskapet m.v. som sendes til Regnskapsregisteret er undertegnet. Kontrollen på at dette er utført ligger hos revisor/enhetens øverste organ. Sikkerheten ivaretas ved at innsender har rolle/rettighet for innsending av årsregnskapet via Altinn, og ved at det bekreftes at årsregnskapet er fastsatt av kompetent organ.

Brønnøysundregistrene, 03.06.2023

Brønnøysundregistrene
Postadresse: Postboks 900, 8910 Brønnøysund
Telefon: 75 00 75 00
E-post: firmapost@brreg.no Internett: www.brreg.no
Organisasjonsnummer: 974 760 673



Organisasjonsnr: 916 786 999
NOTTINGHAM PLACE AS

RESULTATREGNSKAP

Beløp i: NOK	Note	2022	2021
RESULTATREGNSKAP			
Inntekter			
Annen driftsinntekt		246 066	98 288
Sum inntekter		246 066	98 288
Kostnader			
Varekostnad		18 035	48 330
Annen driftskostnad	1	179 899	207 070
Sum kostnader		197 934	255 400
Driftsresultat		48 132	-157 112
Finansinntekter og finanskostnader			
Annen renteinntekt		132 135	127 972
Sum finansinntekter		132 135	127 972
Annen rentekostnad		158 021	87 342
Sum finanskostnader		158 021	87 342
Netto finans		-25 886	40 629
Ordinært resultat før skattekostnad			
Skattekostnad på ordinært resultat	2,3	4 894	-25 626
Ordinært resultat etter skattekostnad		17 352	-90 857
Årsresultat		17 352	-90 857
Årsresultat etter minoritetsinteresser		17 352	-90 857
Overføringer og disponeringer			
Overføringer annen egenkapital	4	17 352	-90 857
Sum overføringer og disponeringer		17 352	-90 857



Sum innskutt egenkapital		994 430	994 430
Opptjent egenkapital			
Annen egenkapital	4	190 655	173 303
Sum opptjent egenkapital		190 655	173 303
Sum egenkapital		1 185 085	1 167 733
Gjeld			
Langsiktig gjeld			
Annen langsiktig gjeld			
Gjeld til			
kredittinstitusjoner	6	3 030 000	
Øvrig langsiktig gjeld	6	3 455 145	1 289 442
Sum annen langsiktig gjeld		6 485 145	1 289 442
Sum langsiktig gjeld		6 485 145	1 289 442
Kortsiktig gjeld			
Leverandørgjeld		49 725	57 916
Annen kortsiktig gjeld		37 139	
Sum kortsiktig gjeld		86 864	57 916
Sum gjeld		6 572 009	1 347 358
SUM EGENKAPITAL OG GJELD		7 757 093	2 515 091



Organisasjonsnr: 916 786 999
NOTTINGHAM PLACE AS

NOTEOPPLYSNINGER - SELSKAP - alle poster oppgitt i hele tall

Note

Antall årsverk i regnskapsåret
0.00

<u>Sum</u>	<u>Beløp</u>
<u>Balanseført verdi 31.12.</u>	<u>Varige driftsmidler Immaterielle eiend.</u>

Konsernregnskap

Morselskapet sitt navn

Forretningskontor for morselskapet

Begrunnelse for at datterselskap er utelatt fra konsolideringen

Konsern, tilknyttet selskap m.v. - fordringer og gjeld

Fordringer

<u>Samlet beløp - tilknyttet selskap</u>	<u>Årets</u>	<u>Fjorårets</u>
--	--------------	------------------

<u>Samlet beløp - foretak i samme konsern</u>	<u>Årets</u>	<u>Fjorårets</u>
---	--------------	------------------

<u>Samlet beløp - foretak i samme konsern</u>	<u>Årets</u>	<u>Fjorårets</u>
---	--------------	------------------

<u>Samlet beløp - felles kontrollert virksomhet</u>	<u>Årets</u>	<u>Fjorårets</u>
---	--------------	------------------

<u>Pantstillelse</u>	<u>Beløp</u>
----------------------	--------------

<u>Beholdning av egne aksjer</u>	<u>Antall</u>	<u>Pålydende</u>	<u>Andel av aksjek.</u>
----------------------------------	---------------	------------------	-------------------------



Note

Lån og sikkerhetsstillelse til medlemmer

Er det gitt lån eller sikkerhetsstillelse til ledende personer: Nei

Opplysninger om:

Medlemmer av:

Mer om lån og sikkerhetsstillelse

Note

Noteopplysninger ut over minimumskravene for små foretak

Fullstendige noteopplysninger fremkommer av vedlagte PDF-dokument



**Årsregnskap 2022
for
Nottingham Place AS**

Organisasjonsnr. 916786999





Nottingham Place AS

Resultatregnskap

	Note	2022	2021
DRIFTSINNEKTER OG DRIFTSKOSTNADER			
Driftsinntekter			
Annen driftsinntekt		246 066	98 288
Sum driftsinntekter		246 066	98 288
Driftskostnader			
Varekostnad		18 035	48 330
Annen driftskostnad	1	179 899	207 070
Sum driftskostnader		197 934	255 400
DRIFTSRESULTAT		48 132	-157 112
FINANSINNEKTER OG FINANSKOSTNADER			
Finansinntekter			
Annen renteinntekt		132 135	127 972
Sum finansinntekter		132 135	127 972
Finanskostnader			
Annen rentekostnad		158 021	87 343
Sum finanskostnader		158 021	87 343
NETTO FINANSPOSTER		-25 886	40 629
ORDINÆRT RES. FØR SKATTEKOSTNAD		22 246	-116 483
Skattekostnad på ordinært resultat	2,3	4 894	-25 626
ORDINÆRT RESULTAT		17 352	-90 857
ÅRSRESULTAT		17 352	-90 857
OVERF. OG DISPONERINGER			
Overføringer annen egenkapital	4	17 352	-90 857
SUM OVERF. OG DISP.		17 352	-90 857



Nottingham Place AS

Balanse pr. 31.12.2022

	Note	31.12.2022	31.12.2021
EIENDELER			
ANLEGGSMIDLER			
Immaterielle eiendeler			
Utsatt skattefordel	2,3	61 031	65 925
Sum immaterielle eiendeler		61 031	65 925
Varige driftsmidler			
Tomter, bygninger og annen fast eiendom		5 210 494	0
Sum varige driftsmidler		5 210 494	0
Finansielle anleggsmidler			
Investeringer i aksjer og andeler	5	30 000	30 000
Andre langsiktige fordringer	6	2 329 367	2 197 857
Sum finansielle anleggsmidler		2 359 367	2 227 857
SUM ANLEGGSMIDLER		7 630 892	2 293 782
OMLØPSMIDLER			
Fordringer			
Kundefordringer		111 548	11 982
Andre kortsiktige fordringer		0	29 476
Sum fordringer		111 548	41 458
Bankinnskudd, kontanter o.l.		14 654	179 851
SUM OMLØPSMIDLER		126 202	221 310
SUM EIENDELER		7 757 094	2 515 092
EGENKAPITAL OG GJELD			
EGENKAPITAL			
Innskutt egenkapital			
Selskapskapital	4	100 000	100 000
Overkurs	4	894 430	894 430
Sum innskutt egenkapital		994 430	994 430
Opptjent egenkapital			
Annen egenkapital	4	190 655	173 303
Sum opptjent egenkapital		190 655	173 303
SUM EGENKAPITAL		1 185 085	1 167 733
GJELD			
LANGSIKTIG GJELD			
Annen langsiktig gjeld			
Gjeld til kredittinstitusjoner	6	3 030 000	0
Øvrig langsiktig gjeld	6	3 455 145	1 289 442
Sum annen langsiktig gjeld		6 485 145	1 289 442
SUM LANGSIKTIG GJELD		6 485 145	1 289 442
KORTSIKTIG GJELD			
Leverandørgjeld		49 725	57 916
Annen kortsiktig gjeld		37 139	0
SUM KORTSIKTIG GJELD		86 864	57 916
SUM GJELD		6 572 009	1 347 358
SUM EGENKAPITAL OG GJELD		7 757 093	2 515 091



Nottingham Place AS

Balanse pr. 31.12.2022

Note	31.12.2022	31.12.2021
------	------------	------------

Trondheim, _____.____ 2023

Ninni Roll Heirung
Daglig leder/Styreleder

Jan Petter Dagleish Lindbak
Styremedlem



Nottingham Place AS

Noter 2022

Regnskapsprinsipper

Generelle prinsipper

Årsregnskapet er satt opp i samsvar med regnskapsloven og NRS 8 - God regnskapsskikk for små foretak.

Vurdering og klassifisering av eiendeler og gjeld

Anleggsmidler omfatter eiendeler bestemt til varig eie og bruk. Anleggsmidler er vurdert til anskaffelseskost. Varige driftsmidler balanseføres og avskrives over driftsmidlets økonomiske levetid. Anleggsmidler nedskrives til gjenvinnbart beløp ved verdifall som forventes ikke å være forbigående. Gjenvinnbart beløp er det høyeste av netto salgsverdi og verdi i bruk. Verdi i bruk er nåverdi av fremtidige kontantstrømmer knyttet til eiendelen. Nedskrivningen reverseres når grunnlaget for nedskrivningen ikke lenger er til stede.

Omløpsmidler og kortsiktig gjeld omfatter normalt poster som forfaller til betaling innen ett år etter balansedagen, samt poster som knytter seg til varekretsløpet. Omløpsmidler vurderes til laveste verdi av anskaffelseskost og antatt virkelig verdi.

Aksjer og andeler i andre selskaper og obligasjoner

Aksjer og andeler anskaffet som langsiktige investeringer klassifiseres som anleggsmidler. Markedsbaserte aksjer og obligasjoner klassifiseres som omløpsmidler og vurderes til laveste verdi av anskaffelseskost og markedsverdi på balansedagen jf. RL § 5-2

Kortsiktige fordringer

Kortsiktige fordringer er vurdert til pålydende. I den grad det er funnet nødvendig er det foretatt avsetning til dekning av mulige tap.

Skatter

Skattekostnaden i resultatregnskapet omfatter både periodens betalbare skatt og endring i utsatt skatt. Utsatt skatt er beregnet med 22% på grunnlag av de midlertidige forskjeller som eksisterer mellom regnskapsmessige og skattemessige verdier, samt ligningsmessig underskudd til fremføring ved utgangen av regnskapsåret. Skatteøkende og skattereduserende midlertidige forskjeller som reverserer eller kan reversere i samme periode er utlignet og nettoført. I henhold til unntaksreglene for små foretak balanseføres ikke netto utsatt skattefordel.



Nottingham Place AS

Noter 2022

Note 1 - Lønnskostnad

Selskapet har ikke hatt ansatte i regnskapsåret.

Det er ikke utgitt lån eller stilt sikkerhet til ledende personer eller aksjonærer.

Note 2 - Skatt

Spesifikasjon av årets skattegrunnlag:

Resultat før skattekostnader	22 246
Endring i midlertidige forskjeller	-19 852
Anvendt skattemessig framførbart underskudd	2 394
Skattepliktig inntekt / fremførbart underskudd	0

Spesifikasjon av årets skattekostnad:

Betalbar skatt	0
Endring i utsatt skatt og utsatt skattefordel	4 894
Samlede ordinære skattekostnader	4 894

Midlertidiger forskjeller og balanseført utsatt skatt	2022	2021
+ Utestående fordringer	0	-19 852
- Fremførbart skattemessig underskudd	277 416	279 810
Grunnlag for beregning av utsatt skatt / skattefordel	-277 416	-299 662
Balanseført utsatt skattefordel	61 031	65 925

Note 3 - Avstemming av skattekostnad

Avstemming av skattekostnad mot resultat før skatt

	Grunnlag	Skatt
Skattekostnad i resultatregnskapet		4 894
Resultat før skattekostnad	22 246	4 894
Differanse		0



Nottingham Place AS

Noter 2022

Note 4 - Egenkapitalbevegelser

	Aksjekapital / selskapskapital	Overkurs	Annen egenkapital	Sum egenkapital
Pr 1.1.	100 000	894 430	173 303	1 167 733
+Fra årets resultat			17 352	17 352
Pr 31.12.	100 000	894 430	190 655	1 185 085

Note 5 - Investeringer i aksjer og andeler

Selskapet har aksjer i følgende andre selskaper:

	Antall aksjer	Eier- andel %	Balanse- ført verdi
Museumplass AS	30	30,00 %	30 000
Sum			30 000


Note 6 - Fordringer og gjeld

	I år	I fjor
Samlede fordringer med forfall senere enn ett år etter balansedagen	2 329 367	2 197 857
Samlet gjeld med forfall senere enn 5 år etter balansedagen	3 455 145	1 288 530

Selskapet har gitt lån til Museumplass AS som er ett tilknyttet selskap. Det er ikke avtalt avdragsprofil på lånet. Lånet forrentes løpende med 6 % p.a.

Aksjonærene i selskapet har gitt langsiktig lån på til sammen kr 1 287 725. Det er ikke avtalt avdragsprofil på lånene. Lånene forrentes løpende med kr 3 % p.a.

Selskapet har lån til kredittinstitusjon på kr 3 030 000 som innfris i sin helhet i 2025. Det er tatt pant i fast eiendom på pålydende kr 4 000 000.



**Årsregnskap 2022
for
Nottingham Place AS**

Organisasjonsnr. 916786999





Nottingham Place AS



Resultatregnskap


	Note	2022	2021
DRIFTSINNEKTER OG DRIFTSKOSTNADER			
Driftsinntekter			
Annen driftsinntekt		246 066	98 288
Sum driftsinntekter		246 066	98 288
Driftskostnader			
Varekostnad		18 035	48 330
Annen driftskostnad	1	179 899	207 070
Sum driftskostnader		197 934	255 400
DRIFTSRESULTAT		48 132	-157 112
FINANSINNEKTER OG FINANSKOSTNADER			
Finansinntekter			
Annen renteinntekt		132 135	127 972
Sum finansinntekter		132 135	127 972
Finanskostnader			
Annen rentekostnad		158 021	87 343
Sum finanskostnader		158 021	87 343
NETTO FINANSPOSTER		-25 886	40 629
ORDINÆRT RES. FØR SKATTEKOSTNAD		22 246	-116 483
Skattekostnad på ordinært resultat	2,3	4 894	-25 626
ORDINÆRT RESULTAT		17 352	-90 857
ÅRSRESULTAT		17 352	-90 857
OVERF. OG DISPONERINGER			
Overføringer annen egenkapital	4	17 352	-90 857
SUM OVERF. OG DISP.		17 352	-90 857

Årsregnskap for Nottingham Place AS

Organisasjonsnr. 916786999



Nottingham Place AS

**Balanse pr. 31.12.2022**


	Note	31.12.2022	31.12.2021
EIENDELER			
ANLEGGSMIDLER			
Immaterielle eiendeler			
Utsatt skattefordel	2,3	61 031	65 925
Sum immaterielle eiendeler		61 031	65 925
Varige driftsmidler			
Tomter, bygninger og annen fast eiendom		5 210 494	0
Sum varige driftsmidler		5 210 494	0
Finansielle anleggsmidler			
Investeringer i aksjer og andeler	5	30 000	30 000
Andre langsiktige fordringer	6	2 329 367	2 197 857
Sum finansielle anleggsmidler		2 359 367	2 227 857
SUM ANLEGGSMIDLER		7 630 892	2 293 782
OMLØPSMIDLER			
Fordringer			
Kundefordringer		111 548	11 982
Andre kortsiktige fordringer		0	29 476
Sum fordringer		111 548	41 458
Bankinnskudd, kontanter o.l.		14 654	179 851
SUM OMLØPSMIDLER		126 202	221 310
SUM EIENDELER		7 757 094	2 515 092
EGENKAPITAL OG GJELD			
EGENKAPITAL			
Innskutt egenkapital			
Selskapskapital	4	100 000	100 000
Overkurs	4	894 430	894 430
Sum innskutt egenkapital		994 430	994 430
Opptjent egenkapital			
Annen egenkapital	4	190 655	173 303
Sum opptjent egenkapital		190 655	173 303
SUM EGENKAPITAL		1 185 085	1 167 733
GJELD			
LANGSIKTIG GJELD			
Annen langsiktig gjeld			
Gjeld til kredittinstitusjoner	6	3 030 000	0
Øvrig langsiktig gjeld	6	3 455 145	1 289 442
Sum annen langsiktig gjeld		6 485 145	1 289 442
SUM LANGSIKTIG GJELD		6 485 145	1 289 442
KORTSIKTIG GJELD			
Leverandørgjeld		49 725	57 916
Annen kortsiktig gjeld		37 139	0
SUM KORTSIKTIG GJELD		86 864	57 916
SUM GJELD		6 572 009	1 347 358
SUM EGENKAPITAL OG GJELD		7 757 093	2 515 091

Årsregnskap for Nottingham Place AS

Organisasjonsnr. 916786999



Nottingham Place AS



Balanse pr. 31.12.2022

Note 31.12.2022 31.12.2021

Trondheim, ____ 2023

Ninni Roll Heirung
Daglig leder/Styreleder

Jan Petter Dagleish Lindbak
Styremedlem



Noter 2022

Regnskapsprinsipper

Generelle prinsipper

Årsregnskapet er satt opp i samsvar med regnskapsloven og NRS 8 - God regnskapsskikk for små foretak.

Vurdering og klassifisering av eiendeler og gjeld

Anleggsmidler omfatter eiendeler bestemt til varig eie og bruk. Anleggsmidler er vurdert til anskaffelseskost. Varige driftsmidler balanseføres og avskrives over driftsmidlets økonomiske levetid. Anleggsmidler nedskrives til gjenvinnbart beløp ved verdifall som forventes ikke å være forbigående. Gjenvinnbart beløp er det høyeste av netto salgsverdi og verdi i bruk. Verdi i bruk er nåverdi av fremtidige kontantstrømmer knyttet til eiendelen. Nedskrivningen reverseres når grunnlaget for nedskrivningen ikke lenger er til stede.

Omløpsmidler og kortsiktig gjeld omfatter normalt poster som forfaller til betaling innen ett år etter balansedagen, samt poster som knytter seg til varekretsløpet. Omløpsmidler vurderes til laveste verdi av anskaffelseskost og antatt virkelig verdi.

Aksjer og andeler i andre selskaper og obligasjoner

Aksjer og andeler anskaffet som langsiktige investeringer klassifiseres som anleggsmidler. Markedsbaserte aksjer og obligasjoner klassifiseres som omløpsmidler og vurderes til laveste verdi av anskaffelseskost og markedsverdi på balansedagen jf. RL § 5-2

Kortsiktige fordringer


Kortsiktige fordringer er vurdert til pålydende. I den grad det er funnet nødvendig er det foretatt avsetning til dekning av mulige tap.

Skatter

Skattekostnaden i resultatregnskapet omfatter både periodens betalbare skatt og endring i utsatt skatt. Utsatt skatt er beregnet med 22% på grunnlag av de midlertidige forskjeller som eksisterer mellom regnskapsmessige og skattemessige verdier, samt ligningsmessig underskudd til fremføring ved utgangen av regnskapsåret. Skatteøkende og skattereduserende midlertidige forskjeller som reverserer eller kan reversere i samme periode er utlignet og nettoført. I henhold til unntaksreglene for små foretak balanseføres ikke netto utsatt skattefordel.



Nottingham Place AS



Noter 2022

Note 1 - Lønnskostnad

Selskapet har ikke hatt ansatte i regnskapsåret.

Det er ikke utgitt lån eller stilt sikkerhet til ledende personer eller aksjonærer.

Note 2 - Skatt

Spesifikasjon av årets skattegrunnlag:

Resultat før skattekostnader	22 246
Endring i midlertidige forskjeller	-19 852
Anvendt skattemessig fremførbart underskudd	2 394
Skattepliktig inntekt / fremførbart underskudd	0

Spesifikasjon av årets skattekostnad:

Betalbar skatt	0
Endring i utsatt skatt og utsatt skattefordel	4 894
Samlede ordinære skattekostnader	4 894

Midlertidige forskjeller og balanseført utsatt skatt	2022	2021
+ Utestående fordringer	0	-19 852
- Fremførbart skattemessig underskudd	277 416	279 810
Grunnlag for beregning av utsatt skatt / skattefordel	-277 416	-299 662
Balanseført utsatt skattefordel	61 031	65 925

Note 3 - Avstemming av skattekostnad

Avstemming av skattekostnad mot resultat før skatt

	Grunnlag	Skatt
Skattekostnad i resultatregnskapet		4 894
Resultat før skattekostnad	22 246	4 894
Differanse		0



Noter 2022

Note 4 - Egenkapitalbevegelser

	Aksjekapital / selskapskapital	Overkurs	Annen egenkapital	Sum egenkapital
Pr 1.1.	100 000	894 430	173 303	1 167 733
+Fra årets resultat			17 352	17 352
Pr 31.12.	100 000	894 430	190 655	1 185 085

Note 5 - Investeringer i aksjer og andeler

Selskapet har aksjer i følgende andre selskaper:

	Antall aksjer	Eier- andel %	Balanse- ført verdi
Museumsplass AS	30	30,00 %	30 000
Sum			30 000

Note 6 - Fordringer og gjeld

	I år	I fjor
Samlede fordringer med forfall senere enn ett år etter balansedagen	2 329 367	2 197 857
Samlet gjeld med forfall senere enn 5 år etter balansedagen	3 455 145	1 288 530

Selskapet har gitt lån til Museumsplass AS som er ett tilknyttet selskap. Det er ikke avtalt avdragsprofil på lånet. Lånet forrentes løpende med 6 % p.a.

Aksjonærene i selskapet har gitt langsiktig lån på til sammen kr 1 287 725. Det er ikke avtalt avdragsprofil på lånene. Lånene forrentes løpende med kr 3 % p.a.

Selskapet har lån til kredittinstitusjon på kr 3 030 000 som innfris i sin helhet i 2025. Det er tatt pant i fast eiendom på pålydende kr 4 000 000.