



ÅRSREGNSKAPET FOR REGNSKAPSÅRET 2022 - GENERELL INFORMASJON

Enheten

| | |
|----------------------|---------------------------------------|
| Organisasjonsnummer: | 990 963 932 |
| Organisasjonsform: | Aksjeselskap |
| Foretaksnavn: | TEXAS HOLDING AS |
| Forretningsadresse: | Gamle Drammensvei 48A 1369 STABEKK |

Regnskapsår

| | |
|-------------------------|-------------------------|
| Årsregnskapets periode: | 01.01.2022 - 31.12.2022 |
|-------------------------|-------------------------|

Konsern

| | |
|---------------------------|-----|
| Morselskap i konsern: | Ja |
| Konsernregnskap lagt ved: | Nei |

Regnskapsregler

| | |
|--|------------------------------------|
| Regler for små foretak benyttet: | Ja |
| Benyttet ved utarbeidelsen av årsregnskapet til selskapet: | Regnskapslovens alminnelige regler |

Årsregnskapet fastsatt av kompetent organ

| | |
|--|-------------------|
| Bekreftet av representant for selskapet: | Kristian Ødegaard |
| Dato for fastsettelse av årsregnskapet: | 26.05.2023 |

Grunnlag for avgivelse

År 2022: Årsregnskapet er elektronisk innlevert
År 2021: Tall er hentet fra elektronisk innlevert årsregnskap fra 2022

Det er ikke krav til at årsregnskapet m.v. som sendes til Regnskapsregisteret er undertegnet. Kontrollen på at dette er utført ligger hos revisor/enhetens øverste organ. Sikkerheten ivaretas ved at innsender har rolle/rettighet for innsending av årsregnskapet via Altinn, og ved at det bekreftes at årsregnskapet er fastsatt av kompetent organ.

Brønnøysundregistrene, 26.06.2024



Resultatregnskap

| Beløp i: NOK | Note | 2022 | 2021 |
|---|------|----------------|------------------|
| RESULTATREGNSKAP | | | |
| Inntekter | | | |
| Annen driftsinntekt | | 5 522 | |
| Sum inntekter | | 5 522 | 0 |
| Kostnader | | | |
| Annen driftskostnad | 1 | 52 020 | 46 455 |
| Sum kostnader | | 52 020 | 46 455 |
| Driftsresultat | | -46 498 | -46 455 |
| Finansinntekter og finanskostnader | | | |
| Inntekt på inv. i tilknyttet selskap | | | 5 148 286 |
| Annen renteinntekt | 2 | 218 418 | 88 705 |
| Sum finansinntekter | | 218 418 | 5 236 991 |
| Rentekostnad til foretak i samme konsern | 3 | 71 255 | 77 402 |
| Annen finanskostnad | | 2 175 | 1 966 |
| Sum finanskostnader | | 73 430 | 79 368 |
| Netto finans | | 144 988 | 5 157 623 |
| Ordinært resultat før skattekostnad | | 98 489 | 5 111 168 |
| Skattekostnad på ordinært resultat | 4 | 12 721 | |
| Ordinært resultat etter skattekostnad | | 85 768 | 5 111 168 |
| Årsresultat | | 85 768 | 5 111 168 |
| Årsresultat etter minoritetsinteresser | | 85 768 | 5 111 168 |
| Overføringer og disponeringer | | | |
| Ordinært utbytte | 5 | 59 321 | 470 624 |
| Overføringer annen egenkapital | 5 | 26 447 | 4 640 544 |
| Sum overføringer og disponeringer | | 85 768 | 5 111 168 |



Balanse

| Beløp i: NOK | Note | 2022 | 2021 |
|---|------|------------------|------------------|
| BALANSE - EIENDELER | | | |
| Anleggsmidler | | | |
| Immaterielle eiendeler | | | |
| Varige driftsmidler | | | |
| Tomter, bygninger og annen fast eiendom | | 1 800 585 | |
| Sum varige driftsmidler | | 1 800 585 | |
| Finansielle anleggsmidler | | | |
| Investering i datterselskap | 6 | 112 000 | 112 000 |
| Investeringer i tilknyttet selskap | | 1 545 600 | 1 545 600 |
| Lån til tilknyttet selskap og felles kontrollert virksomhet | 2 | 5 225 583 | 4 907 165 |
| Investeringer i aksjer og andeler | | 30 000 | 30 000 |
| Sum finansielle anleggsmidler | | 6 913 183 | 6 594 765 |
| Sum anleggsmidler | | 8 713 768 | 6 594 765 |
| Omløpsmidler | | | |
| Varer | | | |
| Fordringer | | | |
| Andre kortsiktige fordringer | | 2 494 | 2 494 |
| Sum fordringer | | 2 494 | 2 494 |
| Bankinnskudd, kontanter og lignende | | | |
| Bankinnskudd, kontanter o.l. | | 30 178 | 2 279 437 |
| Sum bankinnskudd, kontanter og lignende | | 30 178 | 2 279 437 |
| Sum omløpsmidler | | 32 672 | 2 281 930 |
| SUM EIENDELER | | 8 746 440 | 8 876 696 |

BALANSE - EGENKAPITAL OG GJELD

Egenkapital



Balanse

| Beløp i: NOK | Note | 2022 | 2021 |
|---------------------------------|------|------------------|------------------|
| Innskutt egenkapital | | | |
| Selskapskapital | 5,7 | 200 000 | 200 000 |
| Sum innskutt egenkapital | | 200 000 | 200 000 |
| Opptjent egenkapital | | | |
| Annen egenkapital | 5 | 5 611 100 | 5 584 653 |
| Sum opptjent egenkapital | | 5 611 100 | 5 584 653 |
| Sum egenkapital | | 5 811 100 | 5 784 653 |
| Sum langsiktig gjeld | | 0 | 0 |
| Kortsiktig gjeld | | | |
| Betalbar skatt | 4 | 12 721 | |
| Utbytte | | 59 321 | 470 624 |
| Kortsiktig konserngjeld | 3 | 2 863 298 | 2 621 419 |
| Sum kortsiktig gjeld | | 2 935 340 | 3 092 043 |
| Sum gjeld | | 2 935 340 | 3 092 043 |
| SUM EGENKAPITAL OG GJELD | | 8 746 440 | 8 876 696 |



Brønnøysundregistrene

ÅRSREGNSKAP FOR REGNSKAPSÅRET 2022 - GENERELL INFORMASJON

Journalnummer: 2023 441252

Enheten

Organisasjonsnummer: 990 963 932
Organisasjonsform: Aksjeselskap
Foretaksnavn: TEXAS HOLDING AS
Forretningsadresse: Ullernchausséen 119
0284 OSLO

Regnskapsår

Årsregnskapets periode: 01.01.2022 - 31.12.2022

Konsern

Morselskap i konsern: Ja
Konsernregnskap lagt ved: Nei

Regnskapsregler

Regler for små foretak benyttet: Ja
Benyttet ved utarbeidelsen av
årsregnskapet til selskapet: Regnskapslovens alminnelige regler

Årsregnskapet fastsatt av kompetent organ

Bekreftet av representant for selskapet: Kristian Ødegaard
Dato for fastsettelse av årsregnskapet: 26.05.2023

Grunnlag for avgivelse

År 2022: Årsregnskap er elektronisk innlevert.
År 2021: Tall er hentet fra elektronisk innlevert årsregnskap fra 2022.

Det er ikke krav til at årsregnskapet m.v. som sendes til Regnskapsregisteret er undertegnet. Kontrollen på at dette er utført ligger hos revisor/enhetens øverste organ. Sikkerheten ivaretas ved at innsender har rolle/rettighet for innsending av årsregnskapet via Altinn, og ved at det bekreftes at årsregnskapet er fastsatt av kompetent organ.

Brønnøysundregistrene, 08.06.2023



Organisasjonsnr: 990 963 932
TEXAS HOLDING AS

RESULTATREGNSKAP

| Beløp i: NOK | Note | 2022 | 2021 |
|---|------|----------------|------------------|
| RESULTATREGNSKAP | | | |
| Inntekter | | | |
| Annen driftsinntekt | | 5 522 | |
| Sum inntekter | | 5 522 | 0 |
| Kostnader | | | |
| Annen driftskostnad | 1 | 52 020 | 46 455 |
| Sum kostnader | | 52 020 | 46 455 |
| Driftsresultat | | -46 498 | -46 455 |
| Finansinntekter og finanskostnader | | | |
| Inntekt på inv. i tilknyttet selskap | | | 5 148 286 |
| Annen renteinntekt | 2 | 218 418 | 88 705 |
| Sum finansinntekter | | 218 418 | 5 236 991 |
| Rentekostnad til foretak i samme konsern | 3 | 71 255 | 77 402 |
| Annen finanskostnad | | 2 175 | 1 966 |
| Sum finanskostnader | | 73 430 | 79 368 |
| Netto finans | | 144 988 | 5 157 623 |
| Ordinært resultat før skattekostnad | | | |
| Skattekostnad på ordinært resultat | 4 | 12 721 | 5 111 168 |
| Ordinært resultat etter skattekostnad | | 85 768 | 5 111 168 |
| Årsresultat | | 85 768 | 5 111 168 |
| Årsresultat etter minoritetsinteresser | | 85 768 | 5 111 168 |
| Overføringer og disponeringer | | | |
| Ordinært utbytte | 5 | 59 321 | 470 624 |
| Overføringer annen egenkapital | 5 | 26 447 | 4 640 544 |
| Sum overføringer og disponeringer | | 85 768 | 5 111 168 |



Organisasjonsnr: 990 963 932
TEXAS HOLDING AS

BALANSE

| Beløp i: NOK | Note | 2022 | 2021 |
|--------------|------|------|------|
|--------------|------|------|------|

BALANSE - EIENDELER

Anleggsmidler Immaterielle eiendeler

Varige driftsmidler

Tomter, bygninger og
annen fast eiendom

| | | | |
|-------------------------|--|-----------|--|
| Sum varige driftsmidler | | 1 800 585 | |
|-------------------------|--|-----------|--|

Finansielle anleggsmidler

| | | | |
|-------------------------------|--|---------|---------|
| Investering i datterselskap 6 | | 112 000 | 112 000 |
|-------------------------------|--|---------|---------|

| | | | |
|---------------------------------------|--|-----------|-----------|
| Investeringer i tilknyttet selskap | | 1 545 600 | 1 545 600 |
|---------------------------------------|--|-----------|-----------|

| | | | |
|---|--|--|--|
| Lån til tilknyttet selskap og felles | | | |
|---|--|--|--|

| | | | |
|--------------------------|--|-----------|-----------|
| kontrollert virksomhet 2 | | 5 225 583 | 4 907 165 |
|--------------------------|--|-----------|-----------|

| | | | |
|--------------------------------------|--|--------|--------|
| Investeringer i aksjer og andeler | | 30 000 | 30 000 |
|--------------------------------------|--|--------|--------|

| | | | |
|----------------------------------|--|-----------|-----------|
| Sum finansielle anleggsmidler | | 6 913 183 | 6 594 765 |
|----------------------------------|--|-----------|-----------|

| | | | |
|-------------------|--|-----------|-----------|
| Sum anleggsmidler | | 8 713 768 | 6 594 765 |
|-------------------|--|-----------|-----------|

Omløpsmidler

Varer

Fordringer

Andre kortsiktige
fordringer

| | | | |
|----------------|--|-------|-------|
| Sum fordringer | | 2 494 | 2 494 |
|----------------|--|-------|-------|

Bankinnskudd, kontanter og lignende

Bankinnskudd, kontanter o.
l.

| | | | |
|--|--|--------|-----------|
| Sum bankinnskudd, kontanter og lignende | | 30 178 | 2 279 437 |
|--|--|--------|-----------|

| | | | |
|--|--|--------|-----------|
| | | 30 178 | 2 279 437 |
|--|--|--------|-----------|

| | | | |
|------------------|--|--------|-----------|
| Sum omløpsmidler | | 32 672 | 2 281 930 |
|------------------|--|--------|-----------|

| | | | |
|---------------|--|-----------|-----------|
| SUM EIENDELER | | 8 746 440 | 8 876 696 |
|---------------|--|-----------|-----------|

BALANSE - EGENKAPITAL OG GJELD

Egenkapital

Innskutt egenkapital

| | | | |
|-----------------|-----|---------|---------|
| Selskapskapital | 5,7 | 200 000 | 200 000 |
|-----------------|-----|---------|---------|



| | | | |
|---------------------------------|---|------------------|------------------|
| Sum innskutt egenkapital | | 200 000 | 200 000 |
| Opptjent egenkapital | | | |
| Annen egenkapital | 5 | 5 611 100 | 5 584 653 |
| Sum opptjent egenkapital | | 5 611 100 | 5 584 653 |
| Sum egenkapital | | 5 811 100 | 5 784 653 |
| Sum langsiktig gjeld | | 0 | 0 |
| Kortsiktig gjeld | | | |
| Betalbar skatt | 4 | 12 721 | |
| Utbytte | | 59 321 | 470 624 |
| Kortsiktig konserngjeld | 3 | 2 863 298 | 2 621 419 |
| Sum kortsiktig gjeld | | 2 935 340 | 3 092 043 |
| Sum gjeld | | 2 935 340 | 3 092 043 |
| SUM EGENKAPITAL OG GJELD | | 8 746 440 | 8 876 696 |



Organisasjonsnr: 990 963 932
TEXAS HOLDING AS

NOTEOPPLYSNINGER - SELSKAP - alle poster oppgitt i hele tall

Note

Antall årsverk i regnskapsåret
0.00

| <u>Sum</u> | <u>Beløp</u> |
|---------------------------------|--|
| <u>Balanseført verdi 31.12.</u> | <u>Varige driftsmidler Immaterielle eiend.</u> |

Konsernregnskap

Morselskapet sitt navn

Forretningskontor for morselskapet

Begrunnelse for at datterselskap er utelatt fra konsolideringen

Konsern, tilknyttet selskap m.v. - fordringer og gjeld

Fordringer

| | | |
|--|--------------|------------------|
| <u>Samlet beløp - tilknyttet selskap</u> | <u>Årets</u> | <u>Fjorårets</u> |
|--|--------------|------------------|

| | | |
|---|--------------|------------------|
| <u>Samlet beløp - foretak i samme konsern</u> | <u>Årets</u> | <u>Fjorårets</u> |
|---|--------------|------------------|

| | | |
|---|--------------|------------------|
| <u>Samlet beløp - foretak i samme konsern</u> | <u>Årets</u> | <u>Fjorårets</u> |
|---|--------------|------------------|

| | | |
|---|--------------|------------------|
| <u>Samlet beløp - felles kontrollert virksomhet</u> | <u>Årets</u> | <u>Fjorårets</u> |
|---|--------------|------------------|

| | |
|----------------------|--------------|
| <u>Pantstillelse</u> | <u>Beløp</u> |
|----------------------|--------------|

| | | | |
|----------------------------------|---------------|------------------|-------------------------|
| <u>Beholdning av egne aksjer</u> | <u>Antall</u> | <u>Pålydende</u> | <u>Andel av aksjek.</u> |
|----------------------------------|---------------|------------------|-------------------------|



Note

Lån og sikkerhetsstillelse til medlemmer

Er det gitt lån eller sikkerhetsstillelse til ledende personer: Nei

Opplysninger om:

Medlemmer av:

Mer om lån og sikkerhetsstillelse

Note

Noteopplysninger ut over minimumskravene for små foretak

Fullstendige noteopplysninger fremkommer av vedlagte PDF-dokument

**ANSVARLIGE REVISORER:**

STATSAUTORISERT REVISOR FRODE G. HANSEN
STATSAUTORISERT REVISOR STALE RAASTA
STATSAUTORISERT REVISOR KAY VIDAR THOMASSEN



REV. SØRREGISTERNR. 10172341

FGH REVISJON AS • GODKJENT REVISJONSSKAP • REVISORREGISTERNR. 959 152 446 • FORETAKSNR. NO 959 152 446 MVA
FLORSGT. 2a, 3211 SANDEFJORD • TELEFON: 33 42 64 20 • E-MAIL: post@fghrevisjon.no
HJEMMESIDE: www.fghrevisjon.no

Til generalforsamlingen i Texas Holding AS

Uavhengig revisors beretning

Konklusjon

Vi har revidert Texas Holding AS sitt årsregnskap som viser et overskudd på kr. 85.768 og en positiv egenkapital på kr. 5.811.100. Årsregnskapet består av balanse per 31. desember 2022 og resultatregnskap for regnskapsåret avsluttet per denne datoen og noter til årsregnskapet, herunder et sammendrag av viktige regnskapsprinsipper.

Etter vår mening

- oppfyller årsregnskapet gjeldende lovkrav, og
- gir årsregnskapet et rettviseende bilde av selskapets finansielle stilling per 31. desember 2022 og av dets resultat for regnskapsåret avsluttet per denne datoen i samsvar med regnskapslovens regler og god regnskapsskikk i Norge.

Grunnlag for konklusjonen

Vi har gjennomført revisjonen i samsvar med de internasjonale revisjonsstandardene International Standards on Auditing (ISA-ene). Våre oppgaver og plikter i henhold til disse standardene er beskrevet nedenfor under Revisors oppgaver og plikter ved revisjonen av årsregnskapet. Vi er uavhengige av selskapet slik det kreves i lov, forskrift og International Code of Ethics for Professional Accountants (inkludert internasjonale uavhengighetsstandarder) utstedt av the International Ethics Standards Board for Accountants (IESBA-reglene), og vi har overholdt våre øvrige etiske forpliktelser i samsvar med disse kravene. Innhentet revisjonsbevis er etter vår vurdering tilstrekkelig og hensiktsmessig som grunnlag for vår konklusjon.

Ledelsens ansvar for årsregnskapet

Ledelsen er ansvarlig for å utarbeide årsregnskapet og for at det gir et rettviseende bilde i samsvar med regnskapslovens regler og god regnskapsskikk i Norge. Ledelsen er også ansvarlig for slik intern kontroll som den finner nødvendig for å kunne utarbeide et årsregnskap som ikke inneholder vesentlig feilinformasjon, verken som følge av misligheter eller utilsiktede feil.

Ved utarbeidelsen av årsregnskapet må ledelsen ta standpunkt til selskapets evne til fortsatt drift og opplyse om forhold av betydning for fortsatt drift. Forutsetningen om fortsatt drift skal legges til grunn for årsregnskapet så lenge det ikke er sannsynlig at virksomheten vil bli avviklet.



REVISORREGISTERNR. 959 152 446



Texas Holding AS

Revisors oppgaver og plikter ved revisjonen av årsregnskapet

Vårt mål er å oppnå betryggende sikkerhet for at årsregnskapet som helhet ikke inneholder vesentlig feilinformasjon, verken som følge av misligheter eller utilsiktede feil, og å avgi en revisjonsberetning som inneholder vår konklusjon. Betryggende sikkerhet er en høy grad av sikkerhet, men ingen garanti for at en revisjon utført i samsvar med ISA-ene, alltid vil avdekke vesentlig feilinformasjon som eksisterer. Feilinformasjon kan oppstå som følge av misligheter eller utilsiktede feil. Feilinformasjon blir vurdert som vesentlig dersom den enkeltvis eller samlet med rimelighet kan forventes å påvirke økonomiske beslutninger som brukerne foretar basert på årsregnskapet.

For videre beskrivelse av revisors oppgaver og plikter vises det til:
<https://revisorforeningen.no/revisjonsberetninger>

Oslo, 27. mai 2023
FGH Revisjon AS

Ståle Raastad Hansen
statsautorisert revisor
(elektronisk signert)



**Årsregnskap 2022
for
Texas Holding AS**

Organisasjonsnr. 990963932




Texas Holding AS

**Resultatregnskap**

| | Note | 2022 | 2021 |
|--|------|----------------|------------------|
| DRIFTSINNEKTER OG DRIFTSKOSTNADER | | | |
| Driftsinntekter | | | |
| Annen driftsinntekt | | 5 522 | 0 |
| Sum driftsinntekter | | 5 522 | 0 |
| Driftskostnader | | | |
| Annen driftskostnad | 1 | 52 020 | 46 455 |
| Sum driftskostnader | | 52 020 | 46 455 |
| DRIFTSRESULTAT | | -46 498 | -46 455 |
| FINANSINNEKTER OG FINANSKOSTNADER | | | |
| Finansinntekter | | | |
| Inntekt på inv. i tilknyttet selskap | | 0 | 5 148 286 |
| Annen renteinntekt | 2 | 218 418 | 88 705 |
| Sum finansinntekter | | 218 418 | 5 236 991 |
| Finanskostnader | | | |
| Rentekostn. til foretak i samme konsern | 3 | 71 255 | 77 402 |
| Annen finanskostnad | | 2 175 | 1 966 |
| Sum finanskostnader | | 73 430 | 79 368 |
| NETTO FINANSPOSTER | | 144 988 | 5 157 623 |
| ORDINÆRT RES. FØR SKATTEKOSTNAD | | 98 489 | 5 111 168 |
| Skattekostnad på ordinært resultat | 4 | 12 721 | 0 |
| ORDINÆRT RESULTAT | | 85 768 | 5 111 168 |
| ARSRESULTAT | | 85 768 | 5 111 168 |
| OVERF. OG DISPONERINGER | | | |
| Avsatt til ordinært utbytte | 5 | 59 321 | 470 624 |
| Overføringer annen egenkapital | 5 | 26 447 | 4 640 544 |
| SUM OVERF. OG DISP. | | 85 768 | 5 111 168 |



Texas Holding AS

**Balanse pr. 31.12.2022**

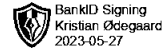
| | Note | 31.12.2022 | 31.12.2021 |
|---|------|------------------|------------------|
| EIENDELER | | | |
| ANLEGGSMIDLER | | | |
| Varige driftsmidler | | | |
| Tomter, bygninger og annen fast eiendom | | 1 800 585 | 0 |
| Sum varige driftsmidler | | 1 800 585 | 0 |
| Finansielle anleggsmidler | | | |
| Investeringer i datterselskap | 6 | 112 000 | 112 000 |
| Investeringer i tilknyttet selskap | | 1 545 600 | 1 545 600 |
| Lån til tilknyttet selskap | 2 | 5 225 583 | 4 907 165 |
| Investeringer i aksjer og andeler | | 30 000 | 30 000 |
| Sum finansielle anleggsmidler | | 6 913 183 | 6 594 765 |
| SUM ANLEGGSMIDLER | | 8 713 768 | 6 594 765 |
| OMLØPSMIDLER | | | |
| Fordringer | | | |
| Andre kortsiktige fordringer | | 2 494 | 2 494 |
| Sum fordringer | | 2 494 | 2 494 |
| Bankinnskudd, kontanter o.l. | | 30 178 | 2 279 437 |
| SUM OMLØPSMIDLER | | 32 672 | 2 281 930 |
| SUM EIENDELER | | 8 746 440 | 8 876 696 |
| EGENKAPITAL OG GJELD | | | |
| EGENKAPITAL | | | |
| Innskutt egenkapital | | | |
| Selskapskapital | 5,7 | 200 000 | 200 000 |
| Sum innskutt egenkapital | | 200 000 | 200 000 |
| Opptjent egenkapital | | | |
| Annen egenkapital | 5 | 5 611 100 | 5 584 653 |
| Sum opptjent egenkapital | | 5 611 100 | 5 584 653 |
| SUM EGENKAPITAL | | 5 811 100 | 5 784 653 |
| GJELD | | | |
| KORTSIKTIG GJELD | | | |
| Betalbar skatt | 4 | 12 721 | 0 |
| Utbytte | | 59 321 | 470 624 |
| Kortsiktig gjeld til konsernselskap | 3 | 2 863 298 | 2 621 419 |
| SUM KORTSIKTIG GJELD | | 2 935 340 | 3 092 043 |
| SUM GJELD | | 2 935 340 | 3 092 043 |
| SUM EGENKAPITAL OG GJELD | | 8 746 440 | 8 876 696 |

Oslo, 26. mai 2023

Kristian Ødegaard
Styrets leder
(elektronisk signert)



Texas Holding AS



Noter 2022

Regnskapsprinsipper

Årsregnskapet er satt opp i samsvar med regnskapsloven og god regnskapsskikk for små foretak.

Omløpsmidler og kortsiktig gjeld

Omløpsmidler og kortsiktig gjeld omfatter normalt poster som forfaller til betaling innen ett år etter siste dag i regnskapsåret, samt poster som knytter seg til varekretsløpet. Omløpsmidler vurderes til laveste verdi av anskaffelseskost og antatt virkelig verdi (Laveste verdis prinsipp).

Anleggsmidler og langsiktig gjeld

Anleggsmidler omfatter eiendeler bestemt til varig eie og bruk for virksomheten. Anleggsmidler er vurdert til anskaffelseskost. Varige driftsmidler føres opp i balansen og avskrives over driftsmidlets forventede økonomiske levetid. Varige driftsmidler nedskrives til virkelig verdi ved verdifall som forventes ikke å være av forbigående art. Nedskrivninger blir reversert når grunnlaget for nedskrivningen ikke lenger finnes å være til stede.

Fordringer

Andre fordringer føres opp i balansen til pålydende etter fradrag for avsetning til påregnelig tap. Avsetning til påregnelig tap gjøres på grunnlag av en individuell vurdering av de enkelte fordringene.

Aksjer i datterselskap

Datterselskap er selskap der morselskapet har kontroll, og dermed bestemmende innflytelse på enhetens finansielle og operasjonelle strategi, normalt ved å eie mer enn halvparten av den stemmeberettigede kapitalen. Oversikt over selskap som er datterselskap er angitt i nummerert note til regnskapet.

Aksjer i datterselskaper vurderes etter kostmetoden i selskapsregnskapet. Morselskapet regnskapsfører utbytte og konsernbidrag det samme året som datterselskapet avsetter beløpet.

Aksjer i tilknyttede selskap

Investeringer der vi har 20-50 % av stemmeberettiget kapital og betydelig innflytelse defineres som tilknyttede selskap (såfremt vi ikke har bestemmende innflytelse på en måte som gjør at selskapet blir definert som datterselskap). Oversikt over selskap som er tilknyttede selskap er angitt i nummerert note til regnskapet.

Andel i tilknyttet selskap vurderes etter kostmetoden i selskapsregnskapet.

Andre anleggsaksjer og andeler

Aksjene vurderes til laveste verdi av historisk kostpris og antatt salgsverdi.

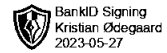
Skatt

Skattekostnaden i resultatregnskapet omfatter periodens betalbare skatt som blir utlignet og forfaller til betaling i neste regnskapsår i tillegg til endring i utsatt skatt. Utsatt skatt er beregnet med skattesatsen ved utgangen av regnskapsåret (22 %) på grunnlag av skattereduserende og skatteøkende midlertidige forskjeller som eksisterer mellom regnskapsmessige og skattemessige verdier. I beregningen er det også medtatt skattemessig framførbart underskudd ved regnskapsårets utgang. Skatteøkende og skattereduserende midlertidige forskjeller som reverserer eller kan reversere i samme periode er utlignet og nettoført.

Eventuell utsatt skatt på merverdier i forbindelse med oppkjøp av datterselskap blir ikke utlignet.



Texas Holding AS



Noter 2022

Note 1 - Lønn, godtgjørelser til ledende personer og revisor mv.

Selskapet har ingen ansatte og det er heller ikke ytt godtgjørelse til styret.

Lån til ansatte, styret m.fl.

Det er ikke ytt lån til ansatte eller styret for regnskapsåret 2022.

| <i>Godtgjørelse til revisor</i> | 2022 | 2021 |
|---------------------------------|--------|--------|
| Revisjon | 10 500 | 13 625 |
| Andre tjenester | 19 500 | 14 250 |
| Sum | 30 000 | 27 875 |

Merverdiavgift er inkludert i revisjonshonoraret.

Note 2 - Mellomværende med tilknyttet selskap

| | 2022 | 2021 |
|----------|-----------|-----------|
| Fordring | 5 225 583 | 4 907 165 |

Mellomværende med tilknyttet selskap er renteberegnet. Bokført renteinntekt utgjør kr 218 418.

Note 3 - Mellomværende med konsernselskap

| | 2022 | 2021 |
|-------|-----------|-----------|
| Gjeld | 2 863 298 | 2 621 419 |

Mellomværende med konsernselskap er renteberegnet. Bokført rentekostnad utgjør kr 71 255.



Texas Holding AS



Noter 2022

Note 4 - Skattekostnad på ordinært resultat

| | 2022 | 2021 |
|---|-------------|-------------|
| <i>Årets skattekostnad fordeler seg på</i> | | |
| Betalbar skatt | 12 721 | 0 |
| Endring utsatt skatt | 0 | 0 |
| Årets totale skattekostnad (22 %) | 12 721 | 0 |
| <i>Beregning av årets skattekostnad</i> | 2022 | 2021 |
| Ordinært resultat før skattekostnad | 98 489 | 5 111 168 |
| Permanente forskjeller | 17 475 | -5 131 936 |
| Anvendelse av framførbart underskudd | -58 142 | |
| Endring i midlertidige forskjeller | 0 | 0 |
| Årets skattegrunnlag | 57 822 | -20 768 |
| Betalbar skatt (22 %) av årets skattegrunnlag | 12 721 | 0 |

Selskapet har ingen midlertidige forskjeller.

Note 5 - Egenkapital

| | Aksjekapital | Annen egenkapital | Sum |
|--------------------|--------------|-------------------|-----------|
| Egenkapital 1.1. | 200 000 | 5 584 653 | 5 784 653 |
| Årets resultat | | 85 768 | 85 768 |
| Avsatt utbytte | | -59 321 | -59 321 |
| Egenkapital 31.12. | 200 000 | 5 611 100 | 5 811 100 |

Note 6 - Investeringer i datterselskap

| <i>Datterselskap</i> | Eier-/stemmeandel | Selskapets egenkapital | Selskapets resultat | Bokført verdi |
|----------------------------|-------------------|------------------------|---------------------|---------------|
| Kr. Ødegaard d.y. AS, Oslo | 100 % | 4 750 463 | 167 398 | 112 000 |

Note 7 - Selskapskapital

Aksjekapitalen består av:

| | Antall | Pålydende | Balanseført |
|-----------------|--------|-----------|-------------|
| Ordinære aksjer | 100 | 2 000 | 200 000 |

Oversikt over aksjonærene i selskapet per 31.12:

| | Ordinære aksjer | Eier-andeler | Stemmeandel |
|---|-----------------|--------------|-------------|
| Kristian Ødegaard, <i>styrets leder</i> | 100 | 100,0 % | 100,0 % |
| Sum | 100 | 100,0 % | 100,0 % |