



ÅRSREGNSKAPET FOR REGNSKAPSÅRET 2023 - GENERELL INFORMASJON

Enheten

Organisasjonsnummer: 920 620 124
Organisasjonsform: Aksjeselskap
Foretaksnavn: EMBICO AS
Forretningsadresse: Mabels vei 14
1459 NESODDEN

Regnskapsår

Årsregnskapets periode: 01.01.2023 - 31.12.2023

Konsern

Morselskap i konsern: Nei

Regnskapsregler

Regler for små foretak benyttet: Ja
Benyttet ved utarbeidelsen av årsregnskapet til selskapet: Regnskapslovens alminnelige regler

Årsregnskapet fastsatt av kompetent organ

Bekreftet av representant for selskapet: ESPEN MAGNUS BLEKEN
Dato for fastsettelse av årsregnskapet: 12.06.2024

Grunnlag for avgivelse

År 2023: Årsregnskapet er elektronisk innlevert
År 2022: Tall er hentet fra elektronisk innlevert årsregnskap fra 2023

Det er ikke krav til at årsregnskapet m.v. som sendes til Regnskapsregisteret er undertegnet. Kontrollen på at dette er utført ligger hos revisor/enhetens øverste organ. Sikkerheten ivaretas ved at innsender har rolle/rettighet for innsending av årsregnskapet via Altinn, og ved at det bekreftes at årsregnskapet er fastsatt av kompetent organ.

Brønnøysundregistrene, 06.07.2025



Resultatregnskap

Beløp i: NOK	Note	2023	2022
RESULTATREGNSKAP			
Inntekter			
Salgsinntekt		481 258	542 560
Annen driftsinntekt		3 983	
Sum inntekter		485 241	542 560
Kostnader			
Varekostnad		75 085	4 338
Lønnskostnad	1	316 760	351 089
Avskrivning av driftsmidler og immaterielle eiendeler	2		12 500
Annen driftskostnad		138 241	83 445
Sum kostnader		530 086	451 371
Driftsresultat		-44 845	91 189
Finansinntekter og finanskostnader			
Annen finansinntekt		1 421	1 678
Sum finansinntekter		1 421	1 678
Annen rentekostnad		673	3 003
Sum finanskostnader		673	3 003
Netto finans		748	-1 325
Ordinært resultat før skattekostnad		-44 098	89 864
Skattekostnad på resultat	3	11 009	19 771
Ordinært resultat etter skattekostnad		-55 107	70 092
Årsresultat	4	-55 107	70 093
Årsresultat etter minoritetsinteresser		-55 107	70 092
Totalresultat		-55 107	70 092
Overføringer og disponeringer			
Udekket tap		-55 107	48 862



Resultatregnskap

Beløp i: NOK	Note	2023	2022
Avsatt til annen egenkapital			21 230
Sum overføringer og disponeringer		-55 107	70 093



Balanse

Beløp i: NOK	Note	2023	2022
BALANSE - EIENDELER			
Anleggsmidler			
Immaterielle eiendeler			
Utsatt skattefordel	3		11 009
Sum immaterielle eiendeler			11 009
Varige driftsmidler			
Tomter, bygninger o.a. fast eiendom	2		
Maskiner og anlegg	2		
Skip og flytende installasjoner	2		
Driftsløsøre, inventar o.a. utstyr	2		
Sum varige driftsmidler	2		
Sum anleggsmidler		0	11 009
Omløpsmidler			
Varer			
Fordringer			
Kundefordringer		27 225	28 400
Andre kortsiktige fordringer		1 878	6 348
Sum fordringer		29 103	34 748
Bankinnskudd, kontanter og lignende			
Bankinnskudd, kontanter o.l.		30 571	81 829
Sum bankinnskudd, kontanter og lignende		30 571	81 829
Sum omløpsmidler		59 674	116 577
SUM EIENDELER		59 674	127 586

BALANSE - EGENKAPITAL OG GJELD

Egenkapital

Innskutt egenkapital



Balanse

Beløp i: NOK	Note	2023	2022
Aksjekapital	5	30 000	30 000
Beholdning av egne aksjer	5		
Sum innskutt egenkapital		30 000	30 000
Opptjent egenkapital			
Annen egenkapital	6		21 230
Udekket tap		33 877	
Sum opptjent egenkapital		-33 877	21 230
Sum egenkapital	4	-3 877	51 230
Gjeld			
Langsiktig gjeld			
Utsatt skatt	3		
Annen langsiktig gjeld			
Sum langsiktig gjeld		0	0
Kortsiktig gjeld			
Leverandørgjeld		-397	3 441
Betalbar skatt	3		16 998
Skyldig offentlige avgifter		19 115	21 100
Annen kortsiktig gjeld		44 833	34 817
Sum kortsiktig gjeld		63 551	76 356
Sum gjeld		63 551	76 356
SUM EGENKAPITAL OG GJELD		59 674	127 586



Brønnøysundregistrene

ÅRSREGNSKAP FOR REGNSKAPSÅRET 2023 - GENERELL INFORMASJON

Journalnummer: 2024 520226

Enheten

Organisasjonsnummer: 920 620 124
Organisasjonsform: Aksjeselskap
Foretaksnavn: EMBICO AS
Forretningsadresse: Mabels vei 14
1459 NESODDEN

Regnskapsår

Årsregnskapets periode: 01.01.2023 - 31.12.2023

Konsern

Morselskap i konsern: Nei

Regnskapsregler

Regler for små foretak benyttet: Ja
Benyttet ved utarbeidelsen av
årsregnskapet til selskapet: Regnskapslovens alminnelige regler

Årsregnskapet fastsatt av kompetent organ

Bekreftet av representant for selskapet: ESPEN MAGNUS BLEKEN
Dato for fastsettelse av årsregnskapet: 12.06.2024

Revisjon

Selskapet har besluttet at årsregnskapet
ikke skal revideres: Ja
Årsregnskapet er utarbeidet av ekstern
autorisert regnskapsfører: Ja
Ekstern autorisert regnskapsfører har i
løpet av regnskapsåret bistått ved den
løpende regnskapsføringen eller utført
andre tjenester for selskapet enn å
utarbeide årsregnskapet: Ja

Grunnlag for avgivelse

År 2023: Årsregnskap er elektronisk innlevert.
År 2022: Tall er hentet fra elektronisk innlevert årsregnskap fra 2023.

Det er ikke krav til at årsregnskapet m.v. som sendes til Regnskapsregisteret er undertegnet. Kontrollen på at dette er utført ligger hos revisor/enhetens øverste organ. Sikkerheten ivaretas ved at innsender har rolle/rettighet for innsending av årsregnskapet via Altinn, og ved at det bekreftes at årsregnskapet er fastsatt av kompetent organ.

Brønnøysundregistrene, 19.06.2024

Brønnøysundregistrene
Postadresse: Postboks 900, 8910 Brønnøysund
Telefon: 75 00 75 00
E-post: firmapost@brreg.no Internett: www.brreg.no
Organisasjonsnummer: 974 760 673



Organisasjonsnr: 920 620 124
EMBICO AS

RESULTATREGNSKAP

Beløp i: NOK	Note	2023	2022
RESULTATREGNSKAP			
Inntekter			
Salgsinntekt		481 258	542 560
Annen driftsinntekt		3 983	
Sum inntekter		485 241	542 560
Kostnader			
Varekostnad		75 085	4 338
Lønnskostnad	1	316 760	351 089
Avskrivning av driftsmidler og immaterielle eiendeler	2		12 500
Annen driftskostnad		138 241	83 445
Sum kostnader		530 086	451 371
Driftsresultat		-44 845	91 189
Finansinntekter og finanskostnader			
Annen finansinntekt		1 421	1 678
Sum finansinntekter		1 421	1 678
Annen rentekostnad		673	3 003
Sum finanskostnader		673	3 003
Netto finans		748	-1 325
Ordinært resultat før skattekostnad			
Skattekostnad på resultat	3	11 009	19 771
Ordinært resultat etter skattekostnad		-55 107	70 092
Årsresultat	4	-55 107	70 093
Årsresultat etter minoritetsinteresser		-55 107	70 092
Totalresultat		-55 107	70 092
Overføringer og disponeringer			
Udekket tap		-55 107	48 862
Avsatt til annen egenkapital			21 230
Sum overføringer og disponeringer		-55 107	70 093



Organisasjonsnr: 920 620 124
EMBICO AS

BALANSE

Beløp i: NOK	Note	2023	2022
--------------	------	------	------

BALANSE - EIENDELER

Anleggsmidler

Immaterielle eiendeler

Utsatt skattefordel	3		11 009
Sum immaterielle eiendeler			11 009

Varige driftsmidler

Tomter, bygninger o.a. fast eiendom	2		
Maskiner og anlegg	2		
Skip og flytende installasjoner	2		
Driftsløsøre, inventar o. a. utstyr	2		
Sum varige driftsmidler	2		

Sum anleggsmidler		0	11 009
--------------------------	--	----------	---------------

Omløpsmidler

Varer

Fordringer

Kundefordringer		27 225	28 400
Andre kortsiktige fordringer		1 878	6 348
Sum fordringer		29 103	34 748

Bankinnskudd, kontanter og lignende

Bankinnskudd, kontanter o. l.		30 571	81 829
Sum bankinnskudd, kontanter og lignende		30 571	81 829

Sum omløpsmidler		59 674	116 577
-------------------------	--	---------------	----------------

SUM EIENDELER		59 674	127 586
----------------------	--	---------------	----------------

BALANSE - EGENKAPITAL OG GJELD

Egenkapital

Innskutt egenkapital

Aksjekapital	5	30 000	30 000
Beholdning av egne aksjer	5		
Sum innskutt egenkapital		30 000	30 000

Opptjent egenkapital



Annen egenkapital	6		21 230
Udekket tap		33 877	
Sum opptjent egenkapital		-33 877	21 230
Sum egenkapital	4	-3 877	51 230
Gjeld			
Langsiktig gjeld			
Utsatt skatt	3		
Annen langsiktig gjeld			
Sum langsiktig gjeld		0	0
Kortsiktig gjeld			
Leverandørgjeld		-397	3 441
Betalbar skatt	3		16 998
Skyldig offentlige avgifter		19 115	21 100
Annen kortsiktig gjeld		44 833	34 817
Sum kortsiktig gjeld		63 551	76 356
Sum gjeld		63 551	76 356
SUM EGENKAPITAL OG GJELD		59 674	127 586



Organisasjonsnr: 920 620 124
EMBICO AS

NOTEOPPLYSNINGER - SELSKAP - alle poster oppgitt i hele tall

Note

Antall årsverk i regnskapsåret
1.00

<u>Sum</u>	<u>Beløp</u>
<u>Balanseført verdi 31.12.</u>	<u>Varige driftsmidler Immaterielle eiend.</u>

Konsernregnskap

Morselskapet sitt navn

Forretningskontor for morselskapet

Begrunnelse for at datterselskap er utelatt fra konsolideringen

<u>Samlet beløp - tilknyttet selskap</u>	<u>Årets</u>	<u>Fjorårets</u>
--	--------------	------------------

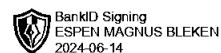
<u>Samlet beløp - foretak i samme konsern</u>	<u>Årets</u>	<u>Fjorårets</u>
---	--------------	------------------

<u>Samlet beløp - foretak i samme konsern</u>	<u>Årets</u>	<u>Fjorårets</u>
---	--------------	------------------

<u>Samlet beløp - felles kontrollert virksomhet</u>	<u>Årets</u>	<u>Fjorårets</u>
---	--------------	------------------

<u>Pantstillelse</u>	<u>Beløp</u>
----------------------	--------------

<u>Beholdning av egne aksjer</u>	<u>Antall</u>	<u>Pålydende</u>	<u>Andel av aksjek.</u>
----------------------------------	---------------	------------------	-------------------------



Årsregnskap 2023

Embico AS

Resultatregnskap
Balanse
Noter til regnskapet

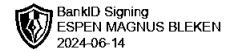
Org.nr.: 920 620 124



RESULTATREGNSKAP

EMBICO AS

DRIFTSINNEKTER OG DRIFTSKOSTNADER	Note	2023	2022
Salgsinntekt		481 258	542 560
Annen driftsinntekt		3 983	0
Sum driftsinntekter		485 241	542 560
Varekostnad		75 085	4 338
Lønnskostnad	1	316 760	351 089
Avskrivning av driftsmidler og immaterielle eiendeler	2	0	12 500
Annen driftskostnad		138 241	83 445
Sum driftskostnader		530 086	451 371
Driftsresultat		-44 845	91 189
FINANSINNEKTER OG FINANSKOSTNADER			
Annen finansinntekt		1 421	1 678
Rentekostnad		0	3 003
Annen rentekostnad		673	0
Resultat av finansposter		748	-1 325
Resultat før skattekostnad		-44 098	89 864
Skattekostnad på resultat	3	11 009	19 771
Årsresultat	4	-55 107	70 093
OVERFØRINGER			
Avsatt til dekning av tidligere udekket tap		0	48 862
Avsatt til annen egenkapital		0	21 230
Overført til udekket tap		55 107	0
Sum overføringer		-55 107	70 093



BALANSE

EMBICO AS

EIENDELER	Note	2023	2022
ANLEGGSMIDLER			
IMMATERIELLE EIENDELER			
Utsatt skattefordel	3	0	11 009
Sum immaterielle eiendeler		0	11 009
VARIGE DRIFTSMIDLER			
FINANSIELLE ANLEGGSMIDLER			
Sum anleggsmidler		0	11 009
OMLØPSMIDLER			
FORDRINGER			
Kundefordringer		27 225	28 400
Andre kortsiktige fordringer		1 878	6 348
Sum fordringer		29 103	34 748
INVESTERINGER			
Bankinnskudd, kontanter o.l.		30 571	81 829
Sum omløpsmidler		59 674	116 577
Sum eiendeler		59 674	127 586

EMBICO AS

SIDE 3



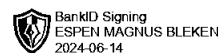
BALANSE

EMBICO AS

EGENKAPITAL OG GJELD	Note	2023	2022
EGENKAPITAL			
INNSKUTT EGENKAPITAL			
Aksjekapital	5	30 000	30 000
Sum innskutt egenkapital		30 000	30 000
OPPTJENT EGENKAPITAL			
Annen egenkapital	6	0	21 230
Udekket tap		-33 877	0
Sum opptjent egenkapital		-33 877	21 230
Sum egenkapital	4	-3 877	51 230
GJELD			
AVSETNING FOR FORPLIKTELSER			
ANNEN LANGSIKTIG GJELD			
KORTSIKTIG GJELD			
Leverandørgjeld		-397	3 441
Betalbar skatt	3	0	16 998
Skyldig offentlige avgifter		19 115	21 100
Annen kortsiktig gjeld		44 833	34 817
Sum kortsiktig gjeld		63 551	76 356
Sum gjeld		63 551	76 356
Sum egenkapital og gjeld		59 674	127 586

Nesodden, 12.06.2024
Styret i Embico AS

ESPEN MAGNUS BLEKEN
styreleder/daglig leder



Regnskapsprinsipper

Årsregnskapet er satt opp i samsvar med regnskapsloven og NRS 8 - God regnskapsskikk for små foretak.

DRIFTSINNTEKTER

Inntektsføring ved salg av varer skjer på leveringstidspunktet. Tjenester inntektsføres etter hvert som de leveres.

SKATT

Skattekostnaden i resultatregnskapet omfatter både periodens betalbare skatt og endring i utsatt skatt. Utsatt skatt er beregnet med 22 % på grunnlag av de midlertidige forskjeller som eksisterer mellom regnskapsmessige og skattemessige verdier, samt ligningsmessig underskudd til fremføring ved utgangen av regnskapsåret. Skatteøkende og skattereduserende midlertidige forskjeller som reverserer eller kan reverseres i samme periode er utlignet og nettoført.

KLASSIFISERING OG VURDERING AV OMLØPSMIDLER

Omløpsmidler og kortsiktig gjeld omfatter normalt poster som forfaller til betaling innen ett år etter balansedagen, samt poster som knytter seg til varekretsløpet. Omløpsmidler vurderes til laveste verdi av anskaffelseskost og virkelig verdi.

VARER

Varer er vurdert til det laveste av anskaffelseskost og netto salgsverdi.

FORDRINGER

Kundefordringer og andre fordringer oppføres til pålydende etter fradrag for avsetning til forventet tap. Avsetning til tap gjøres på grunnlag av en individuell vurdering av de enkelte fordringene.

Note 1 Lønnskostnader og antall årsverk

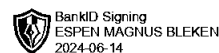
LØNNSKOSTNADER

	2023	2022
Lønninger	278 013	307 703
Arbeidsgiveravgift	38 747	43 386
Sum	316 760	351 089

Selskapet har i 2023 sysselsatt 1 årsverk.

Note 2 Anleggsmidler

	Driftsløse, inventar ol.	Sum
+ Tilgang kjøpte driftsmidler	56 473	56 473
- Avgang i året	56 473	56 473
= Anskaffelseskost 31.12.23	0	0
= Bokført verdi 31.12.23	0	0



Note 3 Skatt

Årets skattekostnad	2023	2022
Resultatført skatt på ordinært resultat:		
Betalbar skatt	0	16 998
Endring i utsatt skattefordel	11 009	2 773
Skattekostnad ordinært resultat	11 009	19 771
Skattepliktig inntekt:		
Resultat før skatt	-44 098	89 864
Permanente forskjeller	204	0
Endring i midlertidige forskjeller	-12 010	-3 303
Anvendelse av fremførbart underskudd	0	-9 298
Skattepliktig inntekt	-55 904	77 263
Betalbar skatt i balansen:		
Betalbar skatt på årets resultat	0	16 998
Sum betalbar skatt i balansen	0	16 998

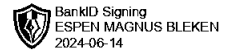
Skatteeffekten av midlertidige forskjeller og underskudd til fremføring som har gitt opphav til utsatt skatt og utsatte skattefordeler, spesifisert på typer av midlertidige forskjeller

	2023	2022	Endring
Varige driftsmidler	-38 033	-50 043	-12 010
Sum	-38 033	-50 043	-12 010
Akkumulert fremførbart underskudd	-55 904	0	55 904
Inngår ikke i beregningen av utsatt skatt	93 937	0	-93 937
Grunnlag for utsatt skattefordel	0	-50 043	-50 043
Utsatt skattefordel (22 %)	0	-11 009	-11 009

I henhold til God regnskapsskikk for små foretak balanseføres ikke utsatt skattefordel.

Note 4 Egenkapital

	Aksje- kapital	Annen egenkapital	Udekket tap	Sum
Pr. 31.12.2022	30 000	21 230	0	51 230
Pr. 01.01.2023	30 000	21 230	0	51 230
Årets underskudd		-21 230	-33 877	-55 107
Pr. 31.12.2023	30 000	0	-33 877	-3 877



Note 5 Aksjonærer

AKSJEKAPITALEN I EMBICO AS PR. 31.12 BESTÅR AV:

	Antall	Pålydende	Bokført
Ordinære aksjer	100	300,0	30 000
Sum	100		30 000

EIERSTRUKTUR

De største aksjonærene i % pr. 31.12 var:

	Ordinære	Eierandel	Stemmeandel
ESPEN MAGNUS BLEKEN	100	100,0	100,0

AKSJER EIET AV MEDLEMMER I STYRET OG DAGLIG LEDER:

Navn	Verv	Ordinære
ESPEN MAGNUS BLEKEN	styreleder/daglig leder	100
Totalt antall aksjer		100

Note 6 Fortsatt drift

Resultatet for 2023 viser et underskudd på kr. -55 107 etter skatt, mot et overskudd på kr. 70 093 i 2022. Styret vurderer at forutsetningene for fortsatt drift er til stede og legger det til grunn for sin virksomhet.