



ÅRSREGNSKAPET FOR REGNSKAPSÅRET 2025 - GENERELL INFORMASJON

Enheten

Organisasjonsnummer: 989 453 610
Organisasjonsform: Aksjeselskap
Foretaksnavn: MAARFJELL AS
Forretningsadresse: Landbrukskontoret
Sandven 25
3656 ATRÅ

Regnskapsår

Årsregnskapets periode: 01.01.2025 - 31.12.2025

Konsern

Morselskap i konsern: Nei

Regnskapsregler

Regler for små foretak benyttet: Ja
Benyttet ved utarbeidelsen av årsregnskapet til selskapet: Regnskapslovens alminnelige regler

Årsregnskapet fastsatt av kompetent organ

Bekreftet av representant for selskapet: Stein Olav Haakanes Rue
Dato for fastsettelse av årsregnskapet: 18.03.2026

Grunnlag for avgivelse

År 2025: Årsregnskapet er elektronisk innlevert
År 2024: Tall er hentet fra elektronisk innlevert årsregnskap fra 2025

Det er ikke krav til at årsregnskapet m.v. som sendes til Regnskapsregisteret er undertegnet. Kontrollen på at dette er utført ligger hos revisor/enhetens øverste organ. Sikkerheten ivaretas ved at innsender har rolle/rettighet for innsending av årsregnskapet via Altinn, og ved at det bekreftes at årsregnskapet er fastsatt av kompetent organ.

Brønnøysundregistrene, 26.03.2026



Resultatregnskap

Beløp i: NOK	Note	2025	2024
RESULTATREGNSKAP			
Inntekter			
Salsinntekter		2 589 560	2 609 331
Sum inntekter		2 589 560	2 609 331
Kostnader			
Varekostnad		16 040	25 307
Lønskostnader m.m.	1	86 059	135 589
Avskrivning	2	7 147	9 245
Anna driftskostnad	3	3 878 004	3 196 317
Sum kostnader		3 987 250	3 366 458
Driftsresultat		-1 397 691	-757 127
Finansinntekter og finanskostnader			
Annen renteinntekt		96 407	116 543
Sum finansinntekter		96 407	116 543
Annen rentekostnad		80 151	199
Sum finanskostnader		80 151	199
Netto finans		16 256	116 344
Resultat før skattekostnad		-1 381 435	-640 784
Skattekostnad på resultat	4	-303 916	-140 945
Årsresultat	5	-1 077 519	-499 839
Årsresultat etter minoritetsinteresser		-1 077 519	-499 839
Totalresultat		-1 077 519	-499 839
Overføringer og disponeringer			
Overført fra annen egenkapital		-1 077 519	-499 839
Sum overføringer og disponeringer		-1 077 519	-499 839



Balanse

Beløp i: NOK	Note	2025	2024
BALANSE - EIENDELER			
Anleggsmidler			
Immaterielle eiendeler			
Utsatt skattefordel	4	444 861	140 945
Sum immaterielle eiendeler		444 861	140 945
Varige driftsmidler			
Tomter, bygninger o.a. fast eiendom	2	31 800	32 640
Maskiner og anlegg	2		
Skip og flytende installasjoner	2		
Driftsløsøre, inventar o.a. utstyr	2	25 232	31 539
Sum varige driftsmidler		57 032	64 179
Finansielle anleggsmidler			
Investeringer i aksjer og andeler		25 000	25 000
Anna langsiktig fordring	6	457 725	505 425
Sum finansielle anleggsmidler		482 725	530 425
Sum anleggsmidler		984 618	735 549
Omløpsmidler			
Varer			
Fordringer			
Kundefordringer		100 300	84 744
Andre kortsiktige fordringer		57 998	64 192
Sum fordringer		158 298	148 936
Bankinnskudd, kontanter og lignende			
Bankinnskott, kontantar o.l.		2 860 120	1 785 424
Sum bankinnskudd, kontanter og lignende		2 860 120	1 785 424
Sum omløpsmidler		3 018 417	1 934 360
SUM EIENDELER		4 003 035	2 669 909



Balanse

Beløp i: NOK	Note	2025	2024
BALANSE - EGENKAPITAL OG GJELD			
Egenkapital			
Innskutt egenkapital			
Aksjekapital		100 000	100 000
Sum innskutt egenkapital		100 000	100 000
Opptjent egenkapital			
Anna egenkapital		608 770	1 686 289
Sum opptjent egenkapital		608 770	1 686 289
Sum egenkapital	5	708 770	1 786 289
Gjeld			
Langsiktig gjeld			
Utsatt skatt	4		
Annen langsiktig gjeld			
Gjeld til kredittinstitusjoner		2 437 498	
Øvrig langsiktig gjeld	3		
Sum annen langsiktig gjeld		2 437 498	
Sum langsiktig gjeld		2 437 498	
Kortsiktig gjeld			
Leverandørgjeld		222 462	197 059
Betalbar skatt	4		
Skuldig offentlige avgifter		1 157	43 640
Anna kortsiktig gjeld	3	633 148	642 921
Sum kortsiktig gjeld		856 767	883 620
Sum gjeld		3 294 265	883 620
SUM EGENKAPITAL OG GJELD		4 003 035	2 669 909



Brønnøysundregistrene

ÅRSREGNSKAP FOR REGNSKAPSÅRET 2025 - GENERELL INFORMASJON

Journalnummer: 2026 352220

Virksomheten

Organisasjonsnummer: 989 453 610
Organisasjonsform: Aksjeselskap
Foretaksnavn: MAARFJELL AS
Forretningsadresse: Landbrukskontoret
Sandven 25
3656 ATRÅ

Regnskapsår

Årsregnskapets periode: 01.01.2025 - 31.12.2025

Konsern

Morselskap i konsern: Nei

Regnskapsregler

Regler for små foretak benyttet: Ja
Benyttet ved utarbeidelsen av årsregnskapet: Regnskapslovens alminnelige regler

Årsregnskapet fastsatt av kompetent organ

Bekreftet av: Stein Olav Haakanes Rue
Dato for fastsettelse av årsregnskapet: 18.03.2026

Revisjon

Selskapet har besluttet at årsregnskapet ikke skal revideres: Ja
Årsregnskapet er utarbeidet av ekstern autorisert regnskapsfører: Ja
Ekstern autorisert regnskapsfører har i løpet av regnskapsåret bistått ved den løpende regnskapsføringen eller utført andre tjenester for selskapet enn å utarbeide årsregnskapet: Ja

Grunnlag for avgivelse

År 2025: Årsregnskap er elektronisk innlevert.
År 2024: Tall er hentet fra elektronisk innlevert årsregnskap fra 2025.

Virksomheten sitt øverste organ er ansvarlig for at årsregnskapet er signert. Det er mulig å levere årsregnskap uten signatur fordi sikkerheten for rett rapportering er ivarettatt ved at innsenderen har rolle/rettighet for innsending i Altinn. Navnet på representanten, som bekrefter at årsregnskapet er godkjent, er i tillegg oppgitt.

Brønnøysundregistrene, 25.03.2026

Brønnøysundregistrene
Postadresse: Postboks 900, 8910 Brønnøysund
Telefon: 75 00 75 00
E-post: firmapost@brreg.no Internett: www.brreg.no
Organisasjonsnummer: 974 760 673



Organisasjonsnr: 989 453 610
MAARFJELL AS

RESULTATREGNSKAP

Beløp i: NOK	Note	2025	2024
RESULTATREGNSKAP			
Inntekter			
Salsinntekter		2 589 560	2 609 331
Sum inntekter		2 589 560	2 609 331
Kostnader			
Varekostnad		16 040	25 307
Lønskostnader m.m.	1	86 059	135 589
Avskrivning	2	7 147	9 245
Anna driftskostnad	3	3 878 004	3 196 317
Sum kostnader		3 987 250	3 366 458
Driftsresultat		-1 397 691	-757 127
Finansinntekter og finanskostnader			
Annen renteinntekt		96 407	116 543
Sum finansinntekter		96 407	116 543
Annen rentekostnad		80 151	199
Sum finanskostnader		80 151	199
Netto finans		16 256	116 344
Resultat før skattekostnad		-1 381 435	-640 784
Skattekostnad på resultat	4	-303 916	-140 945
Årsresultat	5	-1 077 519	-499 839
Årsresultat etter minoritetsinteresser		-1 077 519	-499 839
Totalresultat		-1 077 519	-499 839
Overføringer og disponeringer			
Overført fra annen egenkapital		-1 077 519	-499 839
Sum overføringer og disponeringer		-1 077 519	-499 839



Organisasjonsnr: 989 453 610
MAARFJELL AS

BALANSE

Beløp i: NOK	Note	2025	2024
BALANSE - EIENDELER			
Anleggsmidler			
Immaterielle eiendeler			
Utsatt skattefordel	4	444 861	140 945
Sum immaterielle eiendeler		444 861	140 945
Varige driftsmidler			
Tomter, bygninger o.a. fast eiendom	2	31 800	32 640
Maskiner og anlegg	2		
Skip og flytende installasjoner	2		
Driftsløsøre, inventar o. a. utstyr	2	25 232	31 539
Sum varige driftsmidler		57 032	64 179
Finansielle anleggsmidler			
Investeringer i aksjer og andeler		25 000	25 000
Anna langsiktig fordring	6	457 725	505 425
Sum finansielle anleggsmidler		482 725	530 425
Sum anleggsmidler		984 618	735 549
Omløpsmidler			
Varer			
Fordringer			
Kundefordringar		100 300	84 744
Andre kortsiktige fordringar		57 998	64 192
Sum fordringer		158 298	148 936
Bankinnskudd, kontanter og lignende			
Bankinnskot, kontantar o.l.		2 860 120	1 785 424
Sum bankinnskudd, kontanter og lignende		2 860 120	1 785 424
Sum omløpsmidler		3 018 417	1 934 360
SUM EIENDELER		4 003 035	2 669 909

BALANSE - EGENKAPITAL OG GJELD

Egenkapital



Innskutt egenkapital		
Aksjekapital	100 000	100 000
Sum innskutt egenkapital	100 000	100 000
Opptjent egenkapital		
Anna egenkapital	608 770	1 686 289
Sum opptjent egenkapital	608 770	1 686 289
Sum egenkapital	5 708 770	1 786 289
Gjeld		
Langsiktig gjeld		
Utsatt skatt	4	
Annen langsiktig gjeld		
Gjeld til		
kredittinstitusjoner	2 437 498	
Øvrig langsiktig gjeld	3	
Sum annen langsiktig gjeld	2 437 498	
Sum langsiktig gjeld	2 437 498	
Kortsiktig gjeld		
Leverandørgjeld	222 462	197 059
Betalbar skatt	4	
Skuldig offentlige avgifter	1 157	43 640
Anna kortsiktig gjeld	3	642 921
Sum kortsiktig gjeld	856 767	883 620
Sum gjeld	3 294 265	883 620
SUM EGENKAPITAL OG GJELD	4 003 035	2 669 909



Organisasjonsnr: 989 453 610
MAARFJELL AS

NOTEOPPLYSNINGER - SELSKAP

- alle poster oppgitt i hele tall

Note

Antall årsverk i regnskapsåret
0.50





Årsregnskap

2025


Maarfjell AS


Org.nr.:989 453 610


 BankID Signing
John Andres Traen
2026-03-04

 BankID Signing
Pål Lauluten
2026-03-03

 BankID Signing
Margit Heggveit Fæhn
2026-03-06


 BankID Signing
Stein Olav Haakanes Rue
2026-03-04

 BankID Signing
Hans Marumsrud
2026-03-08

 BankID Signing
Øystein Jonsjord
2026-03-04

 BankID Signing
Hanne Graaberg
2026-03-09

 BankID Signing
Jon Liljeand
2026-03-04

 BankID Signing
Dag Ragnar Bjørndal
2026-03-04



Resultatrekneskap				
Maarfjell AS				
Driftsinntekter og driftskostnader	Note	2025	2024	2023
Salsinntekter		2 589 560	2 609 331	2 171 611
Sum driftsinntekter		<u>2 589 560</u>	<u>2 609 331</u>	<u>2 171 611</u>
Varekostnad		16 040	25 307	20 350
Lønskostnader m.m.	1	86 059	135 589	251 348
Avskrivning	2	7 147	9 245	9 856
Anna driftskostnad	3	3 878 004	3 196 317	1 745 192
Sum driftskostnader		<u>3 987 250</u>	<u>3 366 458</u>	<u>2 026 746</u>
Driftsresultat		<u>-1 397 691</u>	<u>-757 127</u>	<u>144 864</u>
Finansinntekter og finanskostnader				
Annen renteinntekt		96 407	116 543	82 292
Anna rentekostnad		80 151	199	235
Resultat av finansposter		<u>16 256</u>	<u>116 344</u>	<u>82 057</u>
Resultat før skattekostnad		-1 381 435	-640 784	226 921
Skattekostnad på resultat	4	-303 916	-140 945	49 910
Resultat		<u>-1 077 519</u>	<u>-499 839</u>	<u>177 011</u>
Årsresultat	5	<u>-1 077 519</u>	<u>-499 839</u>	<u>177 011</u>
Overføringer				
Avsatt til anna egenkapital		0	0	177 011
Overført fra annen egenkapital		1 077 519	499 839	0
Sum overføringer		<u>-1 077 519</u>	<u>-499 839</u>	<u>177 011</u>

BankID Signing
John Andres Traen
2026-03-04

BankID Signing
Margit Heggveit Føhn
2026-03-06

BankID Signing
Hans Marumsrud
2026-03-08

BankID Signing
Hanne Graaberg
2026-03-09

Side 2

BankID Signing
Pål Luluten
2026-03-03

BankID Signing
Stein Olav Haakanes Rue
2026-03-04

BankID Signing
Øystein Jonsjord
2026-03-04

BankID Signing
Jon Lilleland
2026-03-04

BankID Signing
Dag Ragnar Bjørndal
2026-03-04



Balanse				
Maarfjell AS				
Eigendeler	Note	2025	2024	2023
Anleggsmidler				
Utsatt skattefordel	4	444 861	140 945	0
Sum immaterielle eiendeler		<u>444 861</u>	<u>140 945</u>	<u>0</u>
Tomter, bygninger o.a. fast eiendom	2	31 800	32 640	0
Driftsløsøre, inventar o.a. utstyr	2	25 232	31 539	39 424
Sum varige driftsmidler		<u>57 032</u>	<u>64 179</u>	<u>39 424</u>
Investeringer i aksjer og andeler		25 000	25 000	25 000
Anna langsiktig fordring	6	457 725	505 425	553 125
Sum finansielle anleggsmidler		<u>482 725</u>	<u>530 425</u>	<u>578 125</u>
Sum anleggsmidler		<u>984 618</u>	<u>735 549</u>	<u>617 549</u>
Omløpsmidler				
Fordringar				
Kundefordringar		100 300	84 744	78 007
Andre kortsiktige fordringar		57 998	64 192	270 942
Sum fordringar		<u>158 298</u>	<u>148 936</u>	<u>348 949</u>
Bankinnskot, kontantar o.l.		2 860 120	1 785 424	2 756 358
Sum omløpsmidler		<u>3 018 417</u>	<u>1 934 360</u>	<u>3 105 307</u>
Sum eigendelar		<u>4 003 035</u>	<u>2 669 909</u>	<u>3 722 856</u>

BankID Signing
John Andres Traen
2026-03-04

BankID Signing
Margit Heggveit Føhn
2026-03-06

BankID Signing
Hans Marumsrud
2026-03-08

BankID Signing
Hanne Graaberg
2026-03-09

Side 3

BankID Signing
Pål Lauluten
2026-03-03

BankID Signing
Stein Olav Haakanes Rue
2026-03-04


BankID Signing
Øystein Jonsjord
2026-03-04

BankID Signing
Jon Lilleland
2026-03-04


BankID Signing
Dag Ragnar Bjørndal
2026-03-04



Balanse				
Maarfjell AS				
Egenkapital og gjeld	Note	2025	2024	2023
Innskutt egenkapital				
Aksjekapital		<u>100 000</u>	<u>100 000</u>	<u>100 000</u>
Sum innskutt egenkapital		<u>100 000</u>	<u>100 000</u>	<u>100 000</u>
Opptjent egenkapital				
Anna egenkapital		<u>608 770</u>	<u>1 686 289</u>	<u>2 186 128</u>
Sum opptjent egenkapital		<u>608 770</u>	<u>1 686 289</u>	<u>2 186 128</u>
Sum egenkapital	5	<u>708 770</u>	<u>1 786 289</u>	<u>2 286 128</u>
Gjeld				
Gjeld til kredittinstitusjoner		<u>2 437 498</u>	<u>0</u>	<u>0</u>
Sum annen langsiktig gjeld		<u>2 437 498</u>	<u>0</u>	<u>0</u>
Kortsiktig gjeld				
Leverandørgjeld		222 462	197 059	506 727
Betalbar skatt	4	0	0	49 910
Skuldig offentlige avgifter		1 157	43 640	2 836
Anna kortsiktig gjeld	3	<u>633 148</u>	<u>642 921</u>	<u>877 256</u>
Sum kortsiktig gjeld		<u>856 767</u>	<u>883 620</u>	<u>1 436 728</u>
Sum gjeld		<u>3 294 265</u>	<u>883 620</u>	<u>1 436 728</u>
Sum egenkapital og gjeld		<u>4 003 035</u>	<u>2 669 909</u>	<u>3 722 856</u>

 BankID Signing
John Andres Traen
2026-03-04


 BankID Signing
Margit Heggveit Føhn
2026-03-06


 BankID Signing
Hans Marumsrud
2026-03-08

 BankID Signing
Hanne Graaberg
2026-03-09


Side 4

 BankID Signing
Pål Lauluten
2026-03-03

 BankID Signing
Stein Olav Haakanes Rue
2026-03-04

 BankID Signing
Øystein Jonsjord
2026-03-04

 BankID Signing
Jon Liljeland
2026-03-04

 BankID Signing
Dag Ragnar Bjørndal
2026-03-04



Balanse

Maarfjell AS

Atrå, 27.02.2026
Styret i Maarfjell AS

Stein Olav Haakanes Rue
Styreleiar / dagleg leiar

Jon Lilleland
Nestleiar

Hanne Graaberg
styremedlem

Hans Marumsrud
styremedlem

Pål Lauluten
styremedlem

Øystein Jonsjord
styremedlem

Margit Heggveit Fæhn
styremedlem

John Andres Traen
styremedlem

Dag Ragnar Bjørndal
styremedlem

 BankID Signing
John Andres Traen
2026-03-04


 BankID Signing
Margit Heggveit Fæhn
2026-03-06


 BankID Signing
Hans Marumsrud
2026-03-08

 BankID Signing
Hanne Graaberg
2026-03-09


Side 5

 BankID Signing
Pål Lauluten
2026-03-03

 BankID Signing
Stein Olav Haakanes Rue
2026-03-04

 BankID Signing
Øystein Jonsjord
2026-03-04

 BankID Signing
Jon Lilleland
2026-03-04

 BankID Signing
Dag Ragnar Bjørndal
2026-03-04



Regnskapsprinsipper

Årsregnskapet er satt opp i samsvar med regnskapsloven og NRS 8 - God regnskapsskikk for små foretak.

Driftsinntekter

Inntektsføring ved salg av varer skjer på leveringstidspunktet. Tjenester inntektsføres etter hvert som de leveres.

Skatt

Skattekostnaden i resultatregnskapet omfatter både periodens betalbare skatt og endring i utsatt skatt. Utsatt skatt er beregnet med 22 % på grunnlag av de midlertidige forskjeller som eksisterer mellom regnskapsmessige og skattemessige verdier, samt ligningsmessig underskudd til fremføring ved utgangen av regnskapsåret. Skatteøkende og skattereduserende midlertidige forskjeller som reverserer eller kan reverseres i samme periode er utlignet og nettoført.

Klassifisering og vurdering av anleggsmidler

Anleggsmidler omfatter eiendeler bestemt til varig eie og bruk. Anleggsmidler er vurdert til anskaffelseskost. Varige driftsmidler balanseføres og avskrives over driftsmidlets økonomiske levetid. Avskrivningsperioden for fast eiendom anskaffet etter 2009 er dekomponert i en del som gjelder råbygget og en del som gjelder faste tekniske installasjoner. Varige driftsmidler nedskrives til gjenvinnbart beløp ved verdifall som forventes ikke å være forbigående. Gjenvinnbart beløp er det høyeste av netto salgsverdi og verdi i bruk. Verdi i bruk er nåverdi av fremtidige kontantstrømmer knyttet til eiendelen. Nedskrivningen reverseres når grunnlaget for nedskrivningen ikke lenger er til stede.

Klassifisering og vurdering av omløpsmidler

Omløpsmidler og kortsiktig gjeld omfatter normalt poster som forfaller til betaling innen ett år etter balansedagen, samt poster som knytter seg til varekretsløpet. Omløpsmidler vurderes til laveste verdi av anskaffelseskost og virkelig verdi.

Fordringer


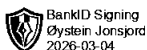
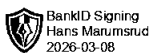

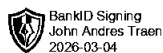
Kundefordringer og andre fordringer oppføres til pålydende etter fradrag for avsetning til forventet tap. Avsetning til tap gjøres på grunnlag av en individuell vurdering av de enkelte fordringene.

Note 1 Lønnskostnader og antall årsverk

Lønnskostnader

	2025	2024
Lønninger	82 184	120 340
Arbeidsgiveravgift	1 211	12 756
Andre ytelser	2 664	2 493
Sum	86 059	135 589

Selskapet har i 2025 sysselsatt 0,5 årsverk.





Note 2 Anleggsmidler

	Bygninger og tomter	Driftsløsøre, inventar ol.	Sum
Anskaffelseskost pr. 01.01.25	34 000	98 942	132 942
= Anskaffelseskost 31.12.25	34 000	98 942	132 942
Akkumulerte avskrivninger 31.12.25	2 200	73 710	75 910
= Bokført verdi 31.12.25	31 800	25 232	57 032
Årets ordinære avskrivninger	840	6 307	7 147
Økonomisk levetid	40 år		
Avskrivningsplan		saldo 20%	

Note 3 Annen kortsiktig gjeld


Av annen kortsiktig gjeld er kr. 613 685,- gjeld til Maarfjell Sameige. Det er kostnadsført kr. 647 390,- i arealleige til Maarfjell Sameige.

Note 4 Skatt


Årets skattekostnad	2025	2024
Resultatført skatt på ordinært resultat:		
Betalbar skatt	0	0
Endring i utsatt skattefordel	-303 916	-140 945
Skattekostnad ordinært resultat	-303 916	-140 945
Skattepliktig inntekt:		
Resultat før skatt	-1 381 435	-640 784
Permanente forskjeller	0	124
Endring i midlertidige forskjeller	-466	0
Skattepliktig inntekt	-1 381 901	-640 660
Betalbar skatt i balansen:		
Betalbar skatt på årets resultat	0	0
Sum betalbar skatt i balansen	0	0

Skatteeffekten av midlertidige forskjeller og underskudd til fremføring som har gitt opphav til utsatt skatt og utsatte skattefordeler, spesifisert på typer av midlertidige forskjeller


	2025	2024	Endring
Varige driftsmidler	466	0	-466
Sum	466	0	-466
Akkumulert fremførbart underskudd	-2 022 561	-640 660	1 381 901
Grunnlag for utsatt skattefordel	-2 022 095	-640 660	1 381 435


 BankID Signing
John Andres Traen
2026-03-04


 BankID Signing
Margit Heggveit Fæhn
2026-03-06

 BankID Signing
Hans Marumsrud
2026-03-08


 BankID Signing
Hanne Graaberg
2026-03-09

 BankID Signing
Pål Luluten
2026-03-03

 BankID Signing
Stein Olav Haakanes Rue
2026-03-04

 BankID Signing
Øystein Jonsjord
2026-03-04

 BankID Signing
Jon Lilleland
2026-03-04

 BankID Signing
Dag Ragnar Bjørndal
2026-03-04

145 **303 916**




Note 5 Egenkapital

	Aksjekapital	Overkurs	Annen Innskutt egenkapital	Annen egenkapital	Sum egenkapital
Pr. 31.12.2024	100 000	0	0	1 686 289	1 786 289
Årets resultat				-1 077 519	-1 077 519
Pr 31.12.2025	100 000	0	0	608 770	708 770

Note 6 Annen langsiktig fordring


Beløpet gjelder oppføring av driftshusvære ved Fjellsjøen i 2013 på totalt kr. 385.000. I 2021 ble det også oppført uthus på Fjellsjøen for kr. 87.100. I 2017 ble driftshusvære "Butikken" ervervet for kr. 435.000. Selskapet har 20 års kontrakter på bruk av bygningene på begge disse stedene. Fra og med 2014 til og med 2020 har det årlig blitt kostnadsført 1/20 part, dvs. kr. 19.250,- av driftsbygningen ved Fjellsjøen hver år. Fra og med 2021 blir også uthuset på Fjellsjøen, kr. 87.100 kostnadsført sammen med restbeløp driftshusvære, kr. 250.250, over gjenværenende periode på 13 år. Årlig kostnadsført beløp på driftshusvære og uthus på Fjellsjøen blir dermed **kr. 25.950** fra og med 2021 til og med 31.12.2033. Fra og med 1. juli 2017 kostnadsføres 1/20 part av kjøpssummen for "Butikken", dvs. årlig **kr. 21.750**, til og med 30.06.2036


 BankID Signing
John Andres Traen
2026-03-04


 BankID Signing
Margit Heggveit Føhn
2026-03-06

 BankID Signing
Hans Marumsrud
2026-03-08


 BankID Signing
Hanne Graaberg
2026-03-09

 BankID Signing
Pål Lauluten
2026-03-03

 BankID Signing
Stein Olav Haakanes Rue
2026-03-04

 BankID Signing
Øystein Jonsjord
2026-03-04

 BankID Signing
Jon Lilleland
2026-03-04

 BankID Signing
Dag Ragnar Bjørndal
2026-03-04