



ÅRSREGNSKAPET FOR REGNSKAPSÅRET 2020 - GENERELL INFORMASJON

Enheten

Organisasjonsnummer: 912 317 439
Organisasjonsform: Aksjeselskap
Foretaksnavn: LUSTRAPORTEN AS
Forretningsadresse: 6869 HAFSLO

Regnskapsår

Årsregnskapets periode: 01.01.2020 - 31.12.2020

Konsern

Morselskap i konsern: Nei

Regnskapsregler

Regler for små foretak benyttet: Ja
Benyttet ved utarbeidelsen av årsregnskapet til selskapet: Regnskapslovens alminnelige regler

Årsregnskapet fastsatt av kompetent organ

Bekreftet av representant for selskapet: Aud K Nondal
Dato for fastsettelse av årsregnskapet: 27.08.2021

Grunnlag for avgivelse

År 2020: Årsregnskapet er elektronisk innlevert
År 2019: Tall er hentet fra elektronisk innlevert årsregnskap fra 2020

Det er ikke krav til at årsregnskapet m.v. som sendes til Regnskapsregisteret er undertegnet. Kontrollen på at dette er utført ligger hos revisor/enhetens øverste organ. Sikkerheten ivaretas ved at innsender har rolle/rettighet for innsending av årsregnskapet via Altinn, og ved at det bekreftes at årsregnskapet er fastsatt av kompetent organ.

Brønnøysundregistrene, 06.07.2022



Resultatregnskap

Beløp i: NOK	Note	2020	2019
RESULTATREKNESKAP			
Inntekter			
Salsinntekter		5 110 592	5 573 259
Anna driftsinntekt		554 944	564 180
Sum inntekter		5 665 536	6 137 439
Kostnader			
Varekostnad		2 981 961	2 695 945
Lønnskostnad	3	1 804 390	1 849 503
Avskrivning på varige driftsmiddel og immaterielle egedelar		105 594	116 525
Annan driftskostnad		1 125 524	1 163 329
Sum kostnader		6 017 469	5 825 301
Driftsresultat		-351 933	312 138
Finansinntekter og finanskostnader			
Anna renteinntekt		62	222
Anna finansinntekt		4 129	4 017
Sum finansinntekter		4 191	4 239
Annan rentekostnad		28 325	27 542
Sum finanskostnader		28 325	27 542
Netto finans		-24 134	-23 303
Ordinært resultat før skattekostnad		-376 067	288 835
Skattekostnad på ordinært resultat	2	-62 195	62 195
Ordinært resultat etter skattekostnad		-313 872	226 640
Årsresultat		-313 872	226 640
Årsresultat etter minoritetsinteresser		-313 872	226 640
Overføringar og disponeringar			
Udekt tap		-39 016	
Overføring til/frå annan eigenkapital		-274 856	226 640



Resultatregnskap

Beløp i: NOK	Note	2020	2019
Sum overføringar og disponeringar		-313 872	226 640



Balanse

Beløp i: NOK	Note	2020	2019
BALANSE - EIGEDELAR			
Anleggsmiddel			
Immaterielle egedelar			
Varige driftsmiddel			
Tomter, bygningar og annan fast eigedom	4	296 769	368 632
Maskinar og anlegg	4	20 205	25 256
Driftslausøyre, inventar, verktoy, kontormaskinar og liknande	4	106 816	135 496
Sum varige driftsmiddel		423 790	529 384
Finansielle anleggsmiddel			
Investeringar i dotterselskap			38 000
Andre krav		19 000	-19 000
Sum finansielle anleggsmiddel		19 000	19 000
Sum anleggsmiddel		442 790	548 384
Omløpsmiddel			
Varer			
Varer		174 877	342 606
Sum varer		174 877	342 606
Krav			
Kundekrav		127 690	204 462
Andre krav		550 401	200 255
Sum krav		678 091	404 717
Bankinnskot, kontantar og liknande			
Bankinnskot, kontantar og liknande		429 966	191 388
Sum bankinnskot, kontantar og liknande		429 966	191 388
Sum omløpsmiddel		1 282 934	938 710
SUM EIGEDELAR		1 725 724	1 487 094



Balanse

Beløp i: NOK	Note	2020	2019
BALANSE - EIGENKAPITAL OG GJELD			
Eigenkapital			
Innskoten eigenkapital			
Selskapskapital		200 000	200 000
Annan innskoten eigenkapital		43 051	43 051
Sum innskoten eigenkapital		243 051	243 051
Opptent eigenkapital			
Annan eigenkapital			274 856
Udekt tap		39 016	
Sum opptent eigenkapital		-39 016	274 856
Sum eigenkapital		204 035	517 907
Gjeld			
Langsiktig gjeld			
Anna langsiktig gjeld			
Gjeld til kredittinstitusjonar		880 908	532 425
Sum anna langsiktig gjeld		880 908	532 425
Sum langsiktig gjeld		880 908	532 425
Kortsiktig gjeld			
Gjeld til kredittinstitusjonar		279	-150 094
Leverandørgjeld		153 738	10 720
Betalbar skatt			62 195
Skuldige offentlege avgifter		112 636	136 230
Anna kortsiktig gjeld		374 127	377 712
Sum kortsiktig gjeld		640 781	436 763
Sum gjeld		1 521 689	969 188
SUM EIGENKAPITAL OG GJELD		1 725 724	1 487 094



Brønnøysundregistrene

ÅRSREGNSKAP FOR REGNSKAPSÅRET 2020 - GENERELL INFORMASJON

Journalnummer: 2021 854866

Enheten

Organisasjonsnummer: 912 317 439
Organisasjonsform: Aksjeselskap
Foretaksnavn: LUSTRAPORTEN AS
6869 HAFSLO

Regnskapsår

Årsregnskapets periode: 01.01.2020 - 31.12.2020

Konsern

Morselskap i konsern: Nei

Regnskapsregler

Regler for små foretak benyttet: Ja
Benyttet ved utarbeidelsen av
årsregnskapet til selskapet: Regnskapslovens alminnelige regler

Årsregnskapet fastsatt av kompetent organ

Bekreftet av representant for selskapet: Aud K Nondal
Dato for fastsettelse av årsregnskapet: 27.08.2021

Revisjon

Årsregnskapet er utarbeidet av ekstern
autorisert regnskapsfører: Ja

Grunnlag for avgivelse

År 2020: Årsregnskap er elektronisk innlevert.
År 2019: Tall er hentet fra elektronisk innlevert årsregnskap fra 2020.

Det er ikke krav til at årsregnskapet m.v. som sendes til Regnskapsregisteret er undertegnet. Kontrollen på at dette er utført ligger hos revisor/enhetens øverste organ. Sikkerheten ivaretas ved at innsender har rolle/rettighet for innsending av årsregnskapet via Altinn, og ved at det bekreftes at årsregnskapet er fastsatt av kompetent organ.

Brønnøysundregistrene, 23.10.2021



Organisasjonsnr: 912 317 439
LUSTRAPORTEN AS

RESULTATREGNSKAP

Beløp i: NOK	Note	2020	2019
RESULTATREKNESKAP			
Inntekter			
Salsinntekter		5 110 592	5 573 259
Anna driftsinntekt		554 944	564 180
Sum inntekter		5 665 536	6 137 439
Kostnader			
Varekostnad		2 981 961	2 695 945
Lønnskostnad	3	1 804 390	1 849 503
Avskrivning på varige driftsmiddel og immaterielle eigedelar		105 594	116 525
Annan driftskostnad		1 125 524	1 163 329
Sum kostnader		6 017 469	5 825 301
Driftsresultat		-351 933	312 138
Finansinntekter og finanskostnader			
Anna renteinntekt		62	222
Anna finansinntekt		4 129	4 017
Sum finansinntekter		4 191	4 239
Annan rentekostnad		28 325	27 542
Sum finanskostnader		28 325	27 542
Netto finans		-24 134	-23 303
Ordinært resultat før skattekostnad			
Skattekostnad på ordinært resultat	2	-62 195	62 195
Ordinært resultat etter skattekostnad		-313 872	226 640
Årsresultat		-313 872	226 640
Årsresultat etter minoritetsinteresser		-313 872	226 640
Overføringer og disponeringar			
Udekt tap		-39 016	
Overføring til/frå annan egenkapital		-274 856	226 640
Sum overføringer og disponeringar		-313 872	226 640



Organisasjonsnr: 912 317 439
LUSTRAPORTEN AS

BALANSE

Beløp i: NOK

Note	2020	2019
------	------	------

BALANSE - EIGEDELAR

Anleggsmiddel

Immaterielle egedelar

Varige driftsmiddel

Tomter, bygningar og annan fast eigedom	4	296 769	368 632
Maskinar og anlegg	4	20 205	25 256
Driftslausøyre, inventar, verktøy, kontormaskinar og liknande	4	106 816	135 496
Sum varige driftsmiddel		423 790	529 384

Finansielle anleggsmiddel

Investeringar i dotterselskap			38 000
Andre krav		19 000	-19 000
Sum finansielle anleggsmiddel		19 000	19 000

Sum anleggsmiddel		442 790	548 384
--------------------------	--	----------------	----------------

Omløpsmiddel

Varer

Varer		174 877	342 606
Sum varer		174 877	342 606

Krav

Kundekrav		127 690	204 462
Andre krav		550 401	200 255
Sum krav		678 091	404 717

Bankinnskot, kontantar og liknande

Bankinnskot, kontantar og liknande		429 966	191 388
Sum bankinnskot, kontantar og liknande		429 966	191 388

Sum omløpsmiddel		1 282 934	938 710
-------------------------	--	------------------	----------------

SUM EIGEDELAR		1 725 724	1 487 094
----------------------	--	------------------	------------------

BALANSE - EIGENKAPITAL OG GJELD

Eigenkapital

Innskoten eigenkapital



Selskapskapital	200 000	200 000
Annan innskoten eigenkapital	43 051	43 051
Sum innskoten eigenkapital	243 051	243 051
Opptent eigenkapital		
Annan eigenkapital		274 856
Udekt tap	39 016	
Sum opptent eigenkapital	-39 016	274 856
Sum eigenkapital	204 035	517 907
Gjeld		
Langsiktig gjeld		
Anna langsiktig gjeld		
Gjeld til		
kredittinstitusjonar	880 908	532 425
Sum anna langsiktig gjeld	880 908	532 425
Sum langsiktig gjeld	880 908	532 425
Kortsiktig gjeld		
Gjeld til		
kredittinstitusjonar	279	-150 094
Leverandørgjeld	153 738	10 720
Betalbar skatt		62 195
Skuldige offentlege avgifter	112 636	136 230
Anna kortsiktig gjeld	374 127	377 712
Sum kortsiktig gjeld	640 781	436 763
Sum gjeld	1 521 689	969 188
SUM EIGENKAPITAL OG GJELD	1 725 724	1 487 094



Organisasjonsnr: 912 317 439
LUSTRAPORTEN AS

NOTEOPPLYSNINGER - SELSKAP - alle poster oppgitt i hele tall

Note

Rekneskapsprinsipp
Se vedlegg

Note

Tal på aksjar og aksjeeigarar

<u>Aksjeklasse</u>	<u>Ant. aksjar</u>	<u>Pålydande</u>	<u>Bokført verdi</u>
Ordinære aksjer	0.00	0.00	0.00
<u>Aksjeeigare - fritekst</u>	<u>Antall</u>	<u>Eigarpart</u>	<u>Aksjeklasse</u>
Se vedlegg	0.00	0.00%	Ordinære aksjer
<u>Sum</u>	<u>Sum antall</u>	<u>Sum eigarpart</u>	
	0.00	0.00%	

Se vedlegg

Note

Ytingar til leiande personer
Er det gitt ytingar til leiande person: Nei

Ytingar til dagleg leiar

<u>Ytingar</u>	<u>Lønn</u>	<u>Pensj.plikt</u>	<u>Andre godtgj.</u>
	0.00		

Note

Antall årsverk i regnskapsåret

Verksemda har hatt følgjende tal på årsverk:
0.00

Note

Lån og sikkerheitsstilling til leiande personar

Er det gitt lån eller sikkerheitsstilling til leiande personar: Nei







Årsregnskap 2020			
Lustraporten as			
	Note	2020	2019
Resultatregnskap			
Driftsinntekter og driftskostnader			
Salgsinntekter		5 110 592	5 573 259
Annen driftsinntekt		554 944	564 180
Sum driftsinntekter		5 665 536	6 137 439
Varekostnader		2 981 961	2 695 945
Lønnskostnader m.m.	3	1 804 390	1 849 503
Avskrivninger driftsmidler og immatr. eiendeler		105 594	116 525
Annen driftskostnad		1 125 524	1 163 329
Sum driftskostnader		6 017 469	5 825 301
Driftsresultat		-351 933	312 138
Finansinntekter og finanskostnader			
Annen renteinntekt		62	222
Annen finansinntekt		4 129	4 017
Annen rentekostnad		28 325	27 542
Resultat av finansposter		-24 134	-23 303
Resultat før skattekostnad		-376 067	288 835
Skattekostnad på ordinært resultat	2	-62 195	62 195
Ordinært resultat		-313 872	226 640
Ekstraordinære inntekter og kostnader			
Årsoverskudd (Årsunderskudd)		-313 872	226 640
Overføringer			
Avsatt til annen egenkapital		-274 856	226 640
Overført til udekket tap		39 016	0
Sum overføringer		-313 872	226 640



Årsregnskap 2020			
Lustraporten as			
	Note	31.12.2020	31.12.2019
Balanse			
EIENDELER			
Anleggsmidler			
Tomter, bygninger o.a. fast eiendom	4	296 769	368 632
Maskiner og anlegg	4	20 205	25 256
Driftsløsøre, inventar o.a. utstyr	4	106 816	135 496
Sum varige driftsmidler		423 790	529 384
Investeringer i datterselskap		0	38 000
Andre fordringer		19 000	-19 000
Sum finansielle anleggsmidler		19 000	19 000
Sum anleggsmidler		442 790	548 384
Omløpsmidler			
Varelager		174 877	342 606
Lager av varer og annen beholdning		174 877	342 606
Kundefordringer		127 690	204 462
Andre fordringer		550 401	200 255
Sum fordringer		678 091	404 717
Bankinnskudd, kontanter o.l.		429 966	191 388
Sum bankinnskudd, kontanter o.l.		429 966	191 388
Sum omløpsmidler		1 282 934	938 710
SUM EIENDELER		1 725 724	1 487 094
912 317 439 MVA			
	Lustraporten as		
			Side 2



Arsregnskap 2020			
Lustraporten as			
	Note	31.12.2020	31.12.2019
EGENKAPITAL OG GJELD			
Aksjekapital		200 000	200 000
Annen innskutt egenkapital		43 051	43 051
Sum innskutt egenkapital		243 051	243 051
Annen egenkapital		0	274 856
Udekket tap		-39 016	0
Sum opptjent egenkapital		-39 016	274 856
Sum egenkapital		204 035	517 907
Gjeld			
Gjeld til kredittinstitusjoner		880 908	532 425
Sum annen langsiktig gjeld		880 908	532 425
Gjeld til kredittinstitusjoner		279	-150 094
Leverandørgjeld		153 738	10 720
Betalbar skatt	2	0	62 195
Skyldig offentlige avgifter		112 636	136 230
Annen kortsiktig gjeld		374 127	377 712
Sum kortsiktig gjeld		640 781	436 763
Sum gjeld		1 521 689	969 188
SUM EGENKAPITAL OG GJELD		1 725 724	1 487 094
Sogndal 27.08.2021			
 Glenn Ove Berdal Dagleg leiar	 Remi Lunde Solbakken Styremedlem	 Iselin Lunde Solbakken Styreleiar	
 Marianne Lunde Styremedlem			
912317 439 MVA	Lustraporten as		Side 3



Noter til regnskapet 2020

Note 1 - Regnskapsprinsipper

Årsregnskapet er satt opp i samsvar med regnskapslovens bestemmelser og god regnskapsskikk for små foretak.

Klassifisering

Eiendeler bestemt til varig eie eller bruk er klassifisert som anleggsmidler. Andre eiendeler er klassifisert som omløpsmidler. Fordringer med forfall mer enn ett år etter balansedagen er medtatt som anleggsmidler. Gjeld som forfaller senere enn ett år etter balansedagen er oppført som langsiktig gjeld.

Varige driftsmidler

Varige driftsmidler er vurdert til anskaffelseskost etter fradrag for bedriftsøkonomiske avskrivninger som er beregnet på grunnlag av kostpris og antatt levetid.

Aksjer

Omløpsaksjer er vurdert til markedsverdi på balansedagen. Andre aksjer er oppført i regnskapet til kostpris. I de tilfeller der den virkelige verdien er lavere enn kostprisen og dette ikke er forbigående, er det foretatt nedskrivning.

Fordringer

Kundefordringer og andre fordringer er oppført til pålydende etter fradrag for konstaterte og forventede tap.

Skatter

Skattekostnaden i resultatregnskapet omfatter både periodens betalbar skatt og endring i utsatt skatt. Utsatt skatt er beregnet på grunnlag av midlertidige forskjeller mellom regnskapsmessige og skattemessige verdier, samt eventuelt ligningsmessig underskudd til fremføring ved utgangen av regnskapsåret. Utsatt skatt er avsatt som langsiktig gjeld i balansen. I den grad utsatt skattefordel overstiger utsatt skatt, er utsatt skattefordel tatt med i balansen iht. god regnskapsskikk.

Driftsinntekter og kostnader

Inntektsføring følger opptjeningsprinsippet, som normalt vil følge leveringstidspunktet for varer og tjenester. Kostnader er tatt med etter sammenstillingsprinsippet, det vil si at kostnadene er tatt med i samme periode som tilhørende inntekter.



Noter til regnskapet 2020

Note 2 - Skatteberegning

Grunnlag for beregning av skatt

Beregning skattepliktig inntekt	2020
Resultat før skatt	-376 067
+/- Permanente forskjeller	14 094
+/- Endring midlertidige forskjeller	-9 916
= Skattepliktig inntekt	-371 889

Beregnet skatt 22%	0
- Skatt av underskudd som motregnes tidl. år	62 195
Betalbar skatt	-62 195

Årets skattekostnad	-62 195
----------------------------	----------------

Grunnlag utsatt skatt (midlertidige forskjeller)	2020	2019
Driftsmidler og goodwill	-115 060	-124 976
Akkumulert skattemessig underskudd (-)	89 185	0
Andre midlertidige forskjeller	204 245	118 693
Grunnlag utsatt skatt (+) / utsatt skattefordel (-)	0	-6 283
Utsatt skatt	0	0

Note 3 - Lønns- og personalkostnader

Lønnskostnader	2020	2019
Lønn, feriepenger og oppgavepliktige ytelser	1 617 308	1 649 258
Arbeidsgiveravgift	162 776	175 682
Pensjonskostnader	11 142	7 732
Andre personalkostnader	13 163	16 831
Sum	1 804 390	1 849 503

Note 4 - Varige driftsmidler

	Kostpris 1.1.	Tilgang	Avgang	Akk. av-/nedskr.	Bokf. verdi 31.12.	Årets ord. avskrivning
Driftsløsøre, inventar mv.	1 535 304	305 000	305 000	960 288	272 021	88 731
Bygninger og annen fast eiendom	187 369	0	0	35 600	151 769	16 863
Goodwill mv	0	0	0	0	0	0
Sum	1 722 673	305 000	305 000	995 889	423 790	105 594



Noter til regnskapet 2020

Note 5 - Bundne midler

Av innestående i bank er kr 76.406,- bundne skattetreksmidlar

Note 6 - Antall aksjer, aksjonæroversikt

Selskapets aksjekapital består av 200 aksjer a kr 1 000,-. Alle aksjer har lik stemmerett.

Norteck as eig 182 aksjar (91 %), Glenn Ove Berdal (dagleg leiar) eig 16 aksjar (8 %), Marianne Lunde (styremedlem) eig 2 aksjar (1 %).

Note 7 - Covid-19

For inntektsåret 2020 har Lustraporten motteke kr 6.850,- som kompensasjon for inntektsfall på grunn av covid-19.



Til generalforsamlinga i Lustraporten AS

Melding frå uavhengig revisor

Fråsegn om revisjonen av årsrekneskapen

Konklusjon

Vi har revidert Lustraporten AS sin årsrekneskap som er samansett av balanse per 31. desember 2020, resultatregnskap for rekneskapsåret avslutta per denne datoen og noter til årsrekneskapen, medrekna eit samandrag av viktige rekneskapsprinsipp.

Etter vår meining er årsrekneskapen som følgjer med, gitt i samsvar med lov og forskrifter og gir eit rettvisebilde av selskapet si finansielle stilling per 31. desember 2020, og av resultatata for rekneskapsåret som vart avslutta per denne datoen, i samsvar med rekneskapslova sine reglar og god rekneskapskikk i Noreg.

Grunnlag for konklusjonen

Vi har gjennomført revisjonen i samsvar med lov, forskrift og god revisjonsskikk i Noreg, medrekna dei internasjonale revisjonsstandardane International Standards on Auditing (ISA-ane). Våre oppgåver og plikter etter desse standardane er beskrivne i *Revisor sine oppgåver og plikter ved revisjon av årsrekneskapen*. Vi er uavhengige av selskapet slik det er krav om i lov og forskrift, og har oppfylt dei andre etiske pliktene våre i samsvar med desse krava. Etter vår oppfatning er innhenta revisjonsbevis tilstrekkeleg og formålstenleg som grunnlag for konklusjonen vår.

Andre tilhøve

Fastsett årsrekneskap for føregåande periode er ikkje revidert, og samanlikningstala er dermed ikkje revidert. Dette tilhøvet har inga betydning for konklusjonen vår om årsrekneskapen.

Styret og dagleg leiar sitt ansvar for årsrekneskapen

Styret og dagleg leiar (leiinga) er ansvarleg for å utarbeide årsrekneskapen i samsvar med lov og forskrifter, og for at han gir eit rettvisebilde i samsvar med rekneskapslova sine reglar og god rekneskapskikk i Noreg. Leiinga er også ansvarleg for naudsynt intern kontroll for å kunne utarbeide ein årsrekneskap som ikkje inneheld vesentleg feilinformasjon, verken som følgje av misleg framferd eller feil som ikkje er tilsikta.

Ved utarbeidinga av årsrekneskapen må leiinga ta standpunkt til selskapet si evne til å halde fram med drifta og opplyse om tilhøve av betydning for dette. Føresetnaden om at drifta kan halde fram, skal leggjast til grunn for årsrekneskapen så lenge det ikkje er sannsynleg at verksemda vil bli avvika.

PricewaterhouseCoopers AS, Parkvegen 5, NO-6856 Sogndal

T: 02316, org. no.: 987 009 713 MVA, www.pwc.no

Statsautoriserte revisorer, medlemmer av Den norske Revisorforening og autorisert regnskapsførerselskap

Melding frå uavhengig revisor - Lustraporten AS

*Revisor sine oppgåver og plikter ved revisjon av årsrekneskapen*

Målet med revisjonen er å oppnå tryggande sikkerheit for at årsrekneskapen totalt sett ikkje inneheld vesentleg feilinformasjon, verken som følgje av misleg framferd eller feil som ikkje er tilsikta, og å gi ei revisjonsmelding som inneheld konklusjonen vår. Tryggande sikkerheit er ein høg grad av tryggleik, men ingen garanti for at ein revisjon utført i samsvar med lov, forskrift og god revisjonsskikk i Noreg, og ISA-ane, alltid vil avdekke vesentleg feilinformasjon som eksisterer. Feilinformasjon kan oppstå som følgje av misleg framferd eller feil som ikkje er tilsikta. Feilinformasjon blir vurdert som vesentleg dersom han, åleine eller samla, innanfor rimelege grenser kan forventast å påverke økonomiske avgjerder som brukarane tar basert på årsrekneskapen.

For beskriving av revisor sine oppgåver og plikter visar vi til <https://revisorforeningen.no/revisjonsberetninger>

*Utsegn om andre lovmessige krav**Konklusjon om registrering og dokumentasjon*

Basert på revisjonen vår av årsrekneskapen slik den er beskriven ovanfor, og kontrollhandlingar vi har funne nødvendige etter internasjonal standard for attestasjonsoppdrag (ISAE) 3000 «Attestasjonsoppdrag som ikkje er revisjon eller forenklet revisorkontroll av historisk finansiell informasjon», meiner vi at leiinga har oppfylt plikta si til å sørje for ordentleg og oversiktleg registrering og dokumentasjon av selskapet sine rekneskapsopplysningar i samsvar med lov og god bokføringsskikk i Noreg.

Sogndal, 28. september 2021
PricewaterhouseCoopers AS

Richard Nesheim
Statsautorisert revisor