



ÅRSREGNSKAPET FOR REGNSKAPSÅRET 2022 - GENERELL INFORMASJON

Enheten

Organisasjonsnummer: 914 118 824
Organisasjonsform: Aksjeselskap
Foretaksnavn: MELHUS BIL ORKANGER AS
Forretningsadresse: Bårdshaug Vest
7300 ORKANGER

Regnskapsår

Årsregnskapets periode: 01.01.2022 - 31.12.2022

Konsern

Morselskap i konsern: Nei

Regnskapsregler

Regler for små foretak benyttet: Nei
Benyttet ved utarbeidelsen av årsregnskapet til selskapet: Regnskapslovens alminnelige regler

Årsregnskapet fastsatt av kompetent organ

Bekreftet av representant for selskapet: Rune Vikvald
Dato for fastsettelse av årsregnskapet: 15.06.2023

Grunnlag for avgivelse

År 2022: Årsregnskapet er elektronisk innlevert
År 2021: Tall er hentet fra elektronisk innlevert årsregnskap fra 2022

Det er ikke krav til at årsregnskapet m.v. som sendes til Regnskapsregisteret er undertegnet. Kontrollen på at dette er utført ligger hos revisor/enhetens øverste organ. Sikkerheten ivaretas ved at innsender har rolle/rettighet for innsending av årsregnskapet via Altinn, og ved at det bekreftes at årsregnskapet er fastsatt av kompetent organ.

Brønnøysundregistrene, 13.06.2024



Resultatregnskap

Beløp i: NOK	Note	2022	2021
RESULTATREGNSKAP			
Inntekter			
Salgsinntekt	1, 2	161 759 825	131 992 256
Annen driftsinntekt		254 245	189 515
Sum inntekter		162 014 070	132 181 771
Kostnader			
Varekostnad	3	134 088 780	106 085 779
Lønnskostnad	4	10 597 376	11 348 374
Avskrivning av driftsmidler og immaterielle eiendeler	5	373 100	383 733
Annen driftskostnad	4, 6	11 554 450	10 327 843
Sum kostnader		156 613 706	128 145 729
Driftsresultat		5 400 364	4 036 041
Finansinntekter og finanskostnader			
Renteinntekt fra foretak i samme konsern	7	102 360	57 562
Annen renteinntekt		4 717	3 523
Sum finansinntekter		107 077	61 085
Rentekostnad til foretak i samme konsern	7	35 757	8 237
Annen rentekostnad		633 910	406 303
Sum finanskostnader		669 667	414 540
Netto finans		-562 590	-353 455
Ordinært resultat før skattekostnad		4 837 774	3 682 586
Skattekostnad på resultat	8	1 071 043	828 272
Ordinært resultat etter skattekostnad		3 766 731	2 854 314
Årsresultat		3 766 731	2 854 314
Årsresultat etter minoritetsinteresser		3 766 731	2 854 314
Totalresultat		3 766 731	2 854 314



Resultatregnskap

Beløp i: NOK	Note	2022	2021
Overføringer og disponeringer			
Avsatt til annen egenkapital		3 766 731	2 854 314
Sum overføringer og disponeringer		3 766 731	2 854 314



Balanse

Beløp i: NOK	Note	2022	2021
BALANSE - EIENDELER			
Anleggsmidler			
Immaterielle eiendeler			
Utsatt skattefordel	8	394 060	193 386
Sum immaterielle eiendeler		394 060	193 386
Varige driftsmidler			
Finansiell leasing	5		
Driftsløsøre, inventar o.a. utstyr	5, 9	817 761	1 066 231
Sum varige driftsmidler		817 761	1 066 231
Finansielle anleggsmidler			
Lån til foretak i samme konsern	7, 9, 10	2 401 380	2 303 993
Investeringer i aksjer og andeler		1 000	1 000
Sum finansielle anleggsmidler		2 402 380	2 304 993
Sum anleggsmidler		3 614 201	3 564 610
Omløpsmidler			
Varer			
Lager av varer og annen beholdning	3, 9	41 011 602	22 944 373
Sum varer		41 011 602	22 944 373
Fordringer			
Kundefordringer	9, 10	2 916 533	1 970 985
Andre kortsiktige fordringer	7, 9, 10	3 653 907	3 517 703
Sum fordringer		6 570 439	5 488 688
Bankinnskudd, kontanter og lignende			
Bankinnskudd, kontanter o.l.	11	7 077 742	5 908 320
Sum bankinnskudd, kontanter og lignende		7 077 742	5 908 320
Sum omløpsmidler		54 659 784	34 341 380



Balanse

Beløp i: NOK	Note	2022	2021
SUM EIENDELER		58 273 985	37 905 991
BALANSE - EGENKAPITAL OG GJELD			
Egenkapital			
Innskutt egenkapital			
Aksjekapital	12, 13	550 000	550 000
Overkurs	13	4 850 000	4 850 000
Annen innskutt egenkapital	13	1 609 842	1 609 842
Sum innskutt egenkapital		7 009 842	7 009 842
Opptjent egenkapital			
Annen egenkapital	13	6 702 881	2 936 149
Udekket tap	13		
Sum opptjent egenkapital		6 702 881	2 936 149
Sum egenkapital		13 712 723	9 945 991
Gjeld			
Langsiktig gjeld			
Utsatt skatt	8		
Annen langsiktig gjeld			
Gjeld til kredittinstitusjoner	9, 10	3 314 399	4 126 692
Øvrig langsiktig gjeld	7, 10		
Sum annen langsiktig gjeld		3 314 399	4 126 692
Sum langsiktig gjeld		3 314 399	4 126 692
Kortsiktig gjeld			
Gjeld til kredittinstitusjoner	9	14 483 293	11 724 009
Leverandørgjeld	7	6 019 386	3 180 895
Betalbar skatt	8	1 271 717	999 557
Skyldig offentlige avgifter		1 065 792	2 265 060
Annen kortsiktig gjeld	6, 7	18 406 676	5 663 786
Sum kortsiktig gjeld		41 246 863	23 833 307
Sum gjeld		44 561 262	27 960 000



Balanse

Beløp i: NOK	Note	2022	2021
SUM EGENKAPITAL OG GJELD		58 273 985	37 905 991



Brønnøysundregistrene

ÅRSREGNSKAP FOR REGNSKAPSÅRET 2022 - GENERELL INFORMASJON

Journalnummer: 2023 546698

Enheten

Organisasjonsnummer: 914 118 824
Organisasjonsform: Aksjeselskap
Foretaksnavn: MELHUS BIL ORKANGER AS
Forretningsadresse: Bårdshaug Vest
7300 ORKANGER

Regnskapsår

Årsregnskapets periode: 01.01.2022 - 31.12.2022

Konsern

Morselskap i konsern: Nei

Regnskapsregler

Regler for små foretak benyttet: Nei
Benyttet ved utarbeidelsen av
årsregnskapet til selskapet: Regnskapslovens alminnelige regler

Årsregnskapet fastsatt av kompetent organ

Bekreftet av representant for selskapet: Rune Vikvald
Dato for fastsettelse av årsregnskapet: 15.06.2023

Revisjon

Ekstern autorisert regnskapsfører har i løpet av regnskapsåret bistått ved den løpende regnskapsføringen eller utført andre tjenester for selskapet enn å utarbeide årsregnskapet: Ja

Grunnlag for avgivelse

År 2022: Årsregnskap er elektronisk innlevert.
År 2021: Tall er hentet fra elektronisk innlevert årsregnskap fra 2022.

Det er ikke krav til at årsregnskapet m.v. som sendes til Regnskapsregisteret er undertegnet. Kontrollen på at dette er utført ligger hos revisor/enhetens øverste organ. Sikkerheten ivaretas ved at innsender har rolle/rettighet for innsending av årsregnskapet via Altinn, og ved at det bekreftes at årsregnskapet er fastsatt av kompetent organ.

Brønnøysundregistrene, 05.07.2023



Organisasjonsnr: 914 118 824
MELHUS BIL ORKANGER AS

RESULTATREGNSKAP

Beløp i: NOK	Note	2022	2021
RESULTATREGNSKAP			
Inntekter			
Salgsinntekt	1, 2	161 759 825	131 992 256
Annen driftsinntekt		254 245	189 515
Sum inntekter		162 014 070	132 181 771
Kostnader			
Varekostnad	3	134 088 780	106 085 779
Lønnskostnad	4	10 597 376	11 348 374
Avskrivning av driftsmidler og immaterielle eiendeler	5	373 100	383 733
Annen driftskostnad	4, 6	11 554 450	10 327 843
Sum kostnader		156 613 706	128 145 729
Driftsresultat		5 400 364	4 036 041
Finansinntekter og finanskostnader			
Renteinntekt fra foretak i samme konsern	7	102 360	57 562
Annen renteinntekt		4 717	3 523
Sum finansinntekter		107 077	61 085
Rentekostnad til foretak i samme konsern	7	35 757	8 237
Annen rentekostnad		633 910	406 303
Sum finanskostnader		669 667	414 540
Netto finans		-562 590	-353 455
Ordinært resultat før skattekostnad		4 837 774	3 682 586
Skattekostnad på resultat	8	1 071 043	828 272
Ordinært resultat etter skattekostnad		3 766 731	2 854 314
Årsresultat		3 766 731	2 854 314
Årsresultat etter minoritetsinteresser		3 766 731	2 854 314
Totalresultat		3 766 731	2 854 314
Overføringer og disponeringer			
Avsatt til annen egenkapital		3 766 731	2 854 314
Sum overføringer og disponeringer		3 766 731	2 854 314





Organisasjonsnr: 914 118 824
MELHUS BIL ORKANGER AS

BALANSE

Beløp i: NOK	Note	2022	2021
BALANSE - EIENDELER			
Anleggsmidler			
Immaterielle eiendeler			
Utsatt skattefordel	8	394 060	193 386
Sum immaterielle eiendeler		394 060	193 386
Varige driftsmidler			
Finansiell leasing	5		
Driftsløsøre, inventar o. a. utstyr	5, 9	817 761	1 066 231
Sum varige driftsmidler		817 761	1 066 231
Finansielle anleggsmidler			
Lån til foretak i samme konsern	7, 9, 10	2 401 380	2 303 993
Investeringer i aksjer og andeler		1 000	1 000
Sum finansielle anleggsmidler		2 402 380	2 304 993
Sum anleggsmidler		3 614 201	3 564 610
Omløpsmidler			
Varer			
Lager av varer og annen beholdning	3, 9	41 011 602	22 944 373
Sum varer		41 011 602	22 944 373
Fordringer			
Kundefordringer	9, 10	2 916 533	1 970 985
Andre kortsiktige fordringer	7, 9, 10	3 653 907	3 517 703
Sum fordringer		6 570 439	5 488 688
Bankinnskudd, kontanter og lignende			
Bankinnskudd, kontanter o. l.	11	7 077 742	5 908 320
Sum bankinnskudd, kontanter og lignende		7 077 742	5 908 320
Sum omløpsmidler		54 659 784	34 341 380
SUM EIENDELER		58 273 985	37 905 991
BALANSE - EGENKAPITAL OG GJELD			



Egenkapital			
Innskutt egenkapital			
Aksjekapital	12, 13	550 000	550 000
Overkurs	13	4 850 000	4 850 000
Annen innskutt egenkapital	13	1 609 842	1 609 842
Sum innskutt egenkapital		7 009 842	7 009 842
Opptjent egenkapital			
Annen egenkapital	13	6 702 881	2 936 149
Udekket tap	13		
Sum opptjent egenkapital		6 702 881	2 936 149
Sum egenkapital		13 712 723	9 945 991
Gjeld			
Langsiktig gjeld			
Utsatt skatt	8		
Annen langsiktig gjeld			
Gjeld til			
kredittinstitusjoner	9, 10	3 314 399	4 126 692
Øvrig langsiktig gjeld	7, 10		
Sum annen langsiktig gjeld		3 314 399	4 126 692
Sum langsiktig gjeld		3 314 399	4 126 692
Kortsiktig gjeld			
Gjeld til			
kredittinstitusjoner	9	14 483 293	11 724 009
Leverandørgjeld	7	6 019 386	3 180 895
Betalbar skatt	8	1 271 717	999 557
Skyldig offentlige avgifter		1 065 792	2 265 060
Annen kortsiktig gjeld	6, 7	18 406 676	5 663 786
Sum kortsiktig gjeld		41 246 863	23 833 307
Sum gjeld		44 561 262	27 960 000
SUM EGENKAPITAL OG GJELD		58 273 985	37 905 991



Organisasjonsnr: 914 118 824
MELHUS BIL ORKANGER AS

NOTEOPPLYSNINGER - SELSKAP - alle poster oppgitt i hele tall

Note

1

Antall årsverk i regnskapsåret
18.00

Sum Beløp

Balanseført verdi 31.12. Varige driftsmidler Immaterielle eiend.

Konsernregnskap

Morselskapet sitt navn

Forretningskontor for morselskapet

Begrunnelse for at datterselskap er utelatt fra konsolideringen

Samlet beløp - tilknyttet selskap Årets Fjorårets

Samlet beløp - foretak i samme konsern Årets Fjorårets

Samlet beløp - foretak i samme konsern Årets Fjorårets

Samlet beløp - felles kontrollert virksomhet Årets Fjorårets

Pantstillelse Beløp

Beholdning av egne aksjer Antall Pålydende Andel av aksjek.



Årsregnskap 2022

Melhus Bil Orkanger AS

Org.nr.: 914 118 824



Styrets årsberetning 2022 Melhus Bil Orkanger AS

Virksomhetens art og hvor den drives

Melhus Bil Orkanger AS ble stiftet 25.08.2014, og driver med salg av nye biler, brukte biler, verkstedtjenester samt salg av reservedeler. Selskapet driver sin virksomhet i leide lokaler på Orkanger i Orkdal kommune. Selskapet selger Ford nye person- og varebiler, Kia personbiler og Maxus elektriske varebiler.

Fortsatt drift

Årsregnskapet er satt opp under forutsetning om fortsatt drift i samsvar med regnskapsloven § 3-3a.

Arbeidsmiljø, likestilling og integrering

Styret anser arbeidsmiljøet i selskapet som godt. Det er ikke iverksatt spesielle tiltak i denne forbindelse. Ansatte i virksomheten har ikke vært utsatt for ulykker eller skader i forbindelse med utførelsen av sitt arbeid. Sykefraværet har vært 7 %.

Selskapet har i 2022 sysselsatt 19 ansatte (15,5 årsverk), hvorav 18 menn og 1 kvinne. Styret i Melhus Bil Orkanger AS har 4 medlemmer hvorav alle er menn. Bedriften arbeider for å fremme likestilling, sikre like muligheter og rettigheter og hindre diskriminering på grunn av etnisitet og nasjonal opprinnelse. Det vises til Likestillingsredegjørelsen for mer informasjon.

Ytre miljø

Selskapet har tekniske innretninger og interne rutiner av en slik art at risiko for forurensning til det ytre miljø skal være minimale.

Forskning og utvikling

Selskapet har ikke hatt forsknings- og utviklingsaktiviteter i 2022. Det er ingen aktiviseringer vedrørende dette i selskapets årsregnskap.

Markedet og selskapets utvikling i 2022

Markedet har i 2022 vært påvirket av økt etterspørsel etter nye biler med elektriske drivlinjer, og fallende etterspørsel etter fossile drivlinjer. Dette gjelder særlig personbilmarkedet. Melhus Bil Orkanger AS hadde i 2022 en markedsandel på 11,2 % i nybilmarkedet fordelt på merkene Ford, Kia og Maxus. Etterspørselen etter ettermarkedstjenester har vært stabil, mens etterspørselen etter bruktbiler har hatt en positiv utvikling i løpet av året.

I løpet av 2022 har både Ford, Maxus og BYD introdusert nye modeller med ulike elektriske drivlinjer, og selskapet har nå et produktspekter innenfor nybil som i mye større grad etterspørres i markedet. Dette vises tydelig på selskapets omsetning i 2022 sammenlignet med 2021. Gjennom oppkjøpet av Kverneland Bil i 2017 har selskapet fått tilgang på et stort bilanlegg og infrastruktur med sentral beliggenhet i Trondheim. Gjennom anlegget på Tungasletta har selskapet fått betydelig økt kapasitet til både bilsalg og omsetning av servicetjenester, med mulighet for utvidelse av virksomheten innenfor dagens infrastruktur. Gjennom oppkjøpet fikk Melhus Bil tilgang til en forhandlerstruktur som dekker en vesentlig del av Trøndelag. Dette vurderes som avgjørende for fremtiden med tanke på hvordan bransjen har utviklet seg i form av konsolidering med færre, men større aktører de senere årene. Dette legger også til rette for utnyttelse av stordriftsfordeler og kostnadseffektiv drift. Som følge av dette er selskapet attraktive for andre bilimportører, og de siste årene har selskapet tilegnet seg BYD, Maxus og Suzuki i tillegg til Ford. Fra 2022 er merkene BYD, Maxus og Suzuki organisert i egen avdeling i Melhus Bil Trondheim AS, samt at Forsatsingen er organisert i egen avdeling. Dette for å legge til rette for spesialisering og sikre videre vekst i 2022 og fremover.



Redegjørelse for årsregnskapet

Selskapets driftsinntekter er kr. 162 014 070, dette er en økning på 22,5 % sammenlignet med 2021. Driftsresultatet i 2022 ble kr. 5 400 364, dette er en økning fra 2021 hvor driftsresultatet var kr. 4 036 041. Resultat av finansposter er kr. -562 590, sammenlignet med kr. - 353 455 i 2021. Finansresultatet er stabilt, og ordinært resultat før skattekostnad ble et overskudd på kr. 4 837 774 mot kr. 3 682 586 i 2021.

Selskapet har en negativ kontantstrøm fra operasjonelle aktiviteter med kr. 555 549. Resultatmessige kontantstrømmer bidrar positivt, men økning i varelager hadde betydelig negativ effekt på selskapets kontantstrøm fra operasjonelle aktiviteter. Endringen i varelager og negativ kontantstrøm fra kundefordringer skyldes et betydelig antall nyregistrering av kundesolgte biler utført desember 2022 som følge av avgiftsendringen 31.12.22. Negativ kontantstrøm fra investeringsaktiviteter med kr. - 222 020 fra innbetaling og utbetaling ved salg og kjøp av driftsmidler, samt lånefordringer. Selskapet har positiv kontantstrøm fra finansieringsaktiviteter med kr. 1 946 991 gjennom opptak og nedbetaling av langsiktig gjeld og kortsiktig finansiering. Opptak av langsiktig gjeld i 2020 er likviditetslån til kredittinstitusjon i forbindelse med Covid-19, mens det i 2021 og 2022 finansierer egneide biler til bruk i driften. Netto endring i kontanter og kontantekvivalenter i perioden er kr. 1 169 422 og medfører at kontantbeholdning øker til kr. 7 077 742 ved utgangen av 2022.

Det er ikke inntrådt forhold etter regnskapsårets utgang som etter styrets syn har betydning ved bedømmelse av regnskapet. Styret er ikke kjent med forhold av viktighet for å bedømme selskapets stilling som ikke fremgår av regnskapet og balanse med noter.

Markedsrisiko

Selskapets markedsrisiko er knyttet til utviklingen i det norske person- og varebilmarkedet. Det er forventet at markedet i 2023 vil fortsette å etterspørre biler med elektriske drivlinjer i tråd med Nasjonal Transportplan. Selskapet er godt etablert i Trondheim og kundetilgangen er god. Det foreligger noe bransjerisiko knyttet til fremtidig varetilgang på nybil og deler, samt prisøkninger grunnet råvaremangel og krigen i Ukraina. Ledelsen og styret følger nøye med på situasjonen og gjør innkjøpsvurderinger løpende. Signaler fra våre importører tilsier at tilgangen på varer vil være tilnærmet normal, men at dette er et bilde som kan endre seg raskt gitt de stadige endringene i verdensbildet. Selskapet har redusert risiko knyttet til manglende varelevering ved at varene produseres i flere verdensdelene og land.

Kreditrisiko

Risiko for at motparter ikke har økonomisk evne til å oppfylle sine forpliktelser anses som relativt lav, da det historisk sett har vært lave tap på fordringer i selskapet, og fordringer følges tett opp mot kunde. Som følge av Covid-19 innførte selskapet strengere rutiner for å gi kreditt til kunder fra 2020, da Covid-19 kan medføre noe økt risiko for tap på fordringer. Dette har bidratt til å redusere kredittrisikoen både i 2021 og 2022.

Likviditetsrisiko og finansiell risiko

Selskapets vurdering av egen likviditets- og finansieringsrisiko utgjør en viktig del av selskapets risikovurdering. Det vurderes løpende om selskapets likviditetsreserve og finansieringsstruktur er tilstrekkelig, og om kvaliteten på styring og kontroll er tilfredsstillende. Selskapet er ikke eksponert for betydelig valutarisiko eller renterisiko og det benyttes følgelig ingen finansielle instrumenter knyttet til dette.




Resultatdisponering


Årsresultatet etter skattekostnad i Melhus Bil Orkanger AS for 2022 ga et overskudd på kr. 3 766 731, som foreslås behandlet slik:


Overført til annen egenkapital

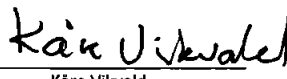
kr. 3 766 731


Trondheim, 15.06.2023


Rune Vikvald
Styreleder


Hallvard Strømme
Styremedlem


Øve Eggen
Styremedlem


Kåre Vikvald
Styremedlem


Rune Hagen
Daglig leder



Resultatregnskap Melhus Bil Orkanger AS

Driftsinntekter og driftskostnader	Note	2022	2021
Salgsinntekt	1, 2	161 759 825	131 992 256
Annen driftsinntekt		254 245	189 515
Sum driftsinntekter		162 014 070	132 181 771
Varekostnad	3	134 088 780	106 085 779
Lønnskostnad	4	10 597 376	11 348 374
Avskrivning av driftsmidler og immaterielle eiendeler	5	373 100	383 733
Annen driftskostnad	4, 6	11 554 450	10 327 843
Sum driftskostnader		156 613 706	128 145 729
Driftsresultat		5 400 364	4 036 041
Finansinntekter og finanskostnader			
Renteinntekt fra foretak i samme konsern	7	102 360	57 562
Annen renteinntekt		4 717	3 523
Rentekostnad til foretak i samme konsern	7	35 757	8 237
Annen rentekostnad		633 910	406 303
Resultat av finansposter		-562 590	-353 455
Resultat før skattekostnad		4 837 774	3 682 586
Skattekostnad på resultat	8	1 071 043	828 272
Årsresultat		3 766 731	2 854 314
Overføringer			
Avsatt til annen egenkapital		3 766 731	2 854 314
Sum overføringer		3 766 731	2 854 314



Balanse pr. 31.12.

Melhus Bil Orkanger AS



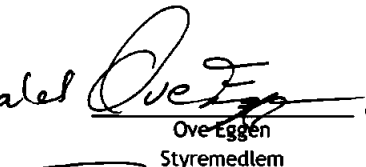


Eiendeler	Note	2022	2021
Anleggsmidler			
<i>Immaterielle eiendeler</i>			
Utsatt skattefordel	8	394 060	193 386
Sum immaterielle eiendeler		<u>394 060</u>	<u>193 386</u>
<i>Varige driftsmidler</i>			
Driftsløsøre, inventar o.a. utstyr	5, 9	817 761	1 066 231
Sum varige driftsmidler		<u>817 761</u>	<u>1 066 231</u>
<i>Finansielle anleggsmidler</i>			
Lån til foretak i samme konsern	7, 9, 10	2 401 380	2 303 993
Investeringer i aksjer og andeler		1 000	1 000
Sum finansielle anleggsmidler		<u>2 402 380</u>	<u>2 304 993</u>
Sum anleggsmidler		<u>3 614 201</u>	<u>3 564 610</u>
Omløpsmidler			
<i>Varer</i>			
Lager av varer og annen beholdning	3, 9	41 011 602	22 944 373
Sum varer		<u>41 011 602</u>	<u>22 944 373</u>
<i>Fordringer</i>			
Kundefordringer	9, 10	2 916 533	1 970 985
Andre kortsiktige fordringer	7, 9, 10	3 653 907	3 517 703
Sum fordringer		<u>6 570 439</u>	<u>5 488 688</u>
<i>Bankinnskudd, kontanter o.l</i>			
Bankinnskudd, kontanter o.l.	11	7 077 742	5 908 320
Sum bankinnskudd, kontanter o.l		<u>7 077 742</u>	<u>5 908 320</u>
Sum omløpsmidler		<u>54 659 784</u>	<u>34 341 380</u>
Sum eiendeler		<u>58 273 985</u>	<u>37 905 991</u>



Balanse pr. 31.12.

Melhus Bil Orkanger AS

Egenkapital og gjeld	Note	2022	2021
Egenkapital			
<i>Innskutt egenkapital</i>			
Aksjekapital	12, 13	550 000	550 000
Overkurs	13	4 850 000	4 850 000
Annen innskutt egenkapital	13	1 609 842	1 609 842
Sum innskutt egenkapital		7 009 842	7 009 842
<i>Opptjent egenkapital</i>			
Annen egenkapital	13	6 702 881	2 936 149
Sum opptjent egenkapital		6 702 881	2 936 149
Sum egenkapital		13 712 723	9 945 991
Gjeld			
<i>Annen langsiktig gjeld</i>			
Gjeld til kredittinstitusjoner	9, 10	3 314 399	4 126 692
Sum annen langsiktig gjeld		3 314 399	4 126 692
<i>Kortsiktig gjeld</i>			
Gjeld til kredittinstitusjoner	9	14 483 293	11 724 009
Leverandørgjeld	7	6 019 386	3 180 895
Betalbar skatt	8	1 271 717	999 557
Skyldig offentlige avgifter		1 065 792	2 265 060
Annen kortsiktig gjeld	6, 7	18 406 676	5 663 786
Sum kortsiktig gjeld		41 246 863	23 833 307
Sum gjeld		44 561 262	27 960 000
Sum egenkapital og gjeld		58 273 985	37 905 991

Trondheim, 15.06.2023
Styret i Melhus Bil Orkanger AS
Rune Vikvald
Styreleder
Kåre Vikvald
Styremedlem
Ove Eggen
Styremedlem
Hallvard Strømme
Styremedlem
Rune Hagen
Daglig leder



Melhus Bil Orkanger AS - kontantstrømoppstilling

	2022	2021
Kontantstrømmer fra operasjonelle aktiviteter		
Resultat før skattekostnad	4 837 774	3 682 586
- Periodens betalte skatt	-999 557	0
+/- Tap/gevinst ved salg av anleggsmidler	0	0
+ Ordinære avskrivninger	373 100	383 733
+ Nedskrivning anleggsmidler	0	0
+/- Endring i varelager	-18 067 229	-6 170 106
+/- Endring i kundefordringer	-945 548	182 169
+/- Endring i leverandørgjeld	2 838 491	-360 288
+/- Forskjell mellom kostnadsført pensjon og inn-/utbetalinger i pensjonsordninger	0	0
+/- Effekt av valutakursendringer	0	0
+ Mottatt utbytte fra tilknyttede selskaper	0	0
+/- Inntekt på investering i tilknyttede selskaper	0	0
+/- Endring i andre tidsavgrensningsposter	11 407 420	1 471 647
= Netto kontantstrøm fra operasjonelle aktiviteter	-555 549	-810 259
Kontantstrømmer fra investeringsaktiviteter		
+ Innbetalinger ved salg av varige driftsmidler	0	0
- Utbetalinger ved kjøp av varige driftsmidler	-124 633	-711 085
+ Innbetalinger ved salg av aksjer og andeler i andre foretak	0	0
- Utbetalinger ved kjøp av aksjer og andeler i andre foretak	0	0
+ Innbetalinger ved salg av andre investeringer	0	232 291
- Utbetalinger langsiktige fordringer	-97 387	-56 621
= Netto kontantstrøm fra investeringsaktiviteter	-222 020	-535 415
Kontantstrømmer fra finansieringsaktiviteter		
+ Innbetalinger ved opptak av ny langsiktig gjeld	0	0
+ Innbetalinger ved opptak av ny kortsiktig gjeld	0	0
- Utbetalinger ved nedbetaling av langsiktig gjeld	-812 293	-385 113
- Utbetalinger ved nedbetaling av kortsiktig gjeld	0	0
+/- Netto endring i kassekreditt	2 759 284	2 822 875
+ Innbetaling av egenkapital	0	0
- Tilbakebetaling av egenkapital	0	0
- Utbetaling av utbytte	0	0
+ Innbetaling av aksjonærbidrag	0	0
+ Innbetaling av konsernbidrag	0	0
- Utbetaling av konsernbidrag	0	0
= Netto kontantstrøm fra finansieringsaktiviteter	1 946 991	2 437 762
+/- Effekt av valutakursendringer på kontanter og kontantekvivalenter	0	0
= Netto endring i kontanter og kontantekvivalenter	1 169 422	1 092 088
+ Beholdning av kontanter og kontantekvivalenter ved periodens begynnelse	5 908 320	4 816 232
Beholdning av kontanter og kontantekvivalenter ved periodens slutt	7 077 742	5 908 320



Noter til regnskapet 2022

Regnskapsprinsipper

Årsregnskapet er satt opp i samsvar med regnskapslovens bestemmelser og god regnskapsskikk.

Inntektsføring

Inntekter ved salg av varer og tjenester vurderes til virkelig verdi av vederlaget, netto etter fradrag for rabatter, engangsvgift og merverdiavgift. Salg av varer inntektsføres når risiko og kontroll i det vesentligste er overført til kjøper. Salg av tjenester inntektsføres ved levering, dette innebærer at solgte service- og vedlikeholdsavtaler regnskapsføres som uopptjent inntekt og resultatføres i takt med leveringen.

Hovedregel for vurdering og klassifisering av eiendeler og gjeld

Eiendeler bestemt til varig eie eller bruk er klassifisert som anleggsmidler. Andre eiendeler er klassifisert som omløpsmidler. Fordringer som skal tilbakebetales innen et år er klassifisert som omløpsmidler. Ved klassifisering av kortsiktig og langsiktig gjeld er analoge kriterier lagt til grunn.

Anleggsmidler vurderes til anskaffelseskost, men nedskrives til virkelig verdi når verdifallet ikke forventes å være forbigående. Anleggsmidler med begrenset økonomisk levetid avskrives planmessig. Langsiktig gjeld balanseføres til nominelt mottatt beløp på etableringstidspunktet.

Omløpsmidler vurderes til laveste av anskaffelseskost og virkelig verdi. Kortsiktig gjeld balanseføres til nominelt mottatt beløp på etableringstidspunktet.

Enkelte poster er vurdert etter andre regler. Postene det gjelder vil være blant de postene som omhandles nedenfor.

Anskaffelseskost

Anskaffelseskost for eiendeler omfatter kjøpesummen for eiendelen, med fradrag for bonuser, rabatter og lignende, og med tillegg for kjøpsutgifter (frakt, toll, offentlige avgifter som ikke refunderes og eventuelle andre direkte kjøpsutgifter). Ved kjøp i utenlandsk valuta balanseføres eiendelen til kursen på transaksjonstidspunktet.

Varige driftsmidler

Varige driftsmidler avskrives over forventet økonomisk levetid. Avskrivningene er som hovedregel fordelt lineært over antatt økonomisk levetid.

Nedskrivning av anleggsmidler

Ved indikasjon på at balanseført verdi av et anleggsmiddel er høyere enn virkelig verdi, foretas det test for verdifall. Testen foretas for det laveste nivå av anleggsmidler som har selvstendige kontantstrømmer. Hvis balanseført verdi er høyere enn både salgsverdi og gjenvinnbart beløp (nåverdi ved fortsatt bruk/eie), foretas det nedskrivning til det høyeste av salgsverdi og gjenvinnbart beløp.

Tidligere nedskrivninger, med unntak for nedskrivning av goodwill, reverseres hvis forutsetningene for nedskrivningen ikke lenger er til stede.

Varer

Varer er vurdert til det laveste av gjennomsnittlig anskaffelseskost og netto salgsverdi. Virkelig verdi er estimert salgspris fratrukket nødvendige utgifter til salg.



Noter til regnskapet 2022

Fordringer

Kundefordringer og andre fordringer oppføres til pålydende etter fradrag for avsetning til forventet tap. Avsetning til tap gjøres på grunnlag av en individuell vurdering av de enkelte fordringene.

Garantier, servicearbeid og reklamasjoner

Garantiarbeider/reklamasjoner knyttet til avsluttede salg vurderes til antatt kostnad for slikt arbeid. Estimater beregnes med utgangspunkt i historiske tall for garantiarbeider. Avsetningen føres opp under "Annen kortsiktig gjeld", og endringen i avsetningen kostnadsføres.

Gjenkjøpsavtaler

Selskapet har en portefølje av solgte biler med garanterte gjenkjøpspriser. Gjenkjøpsprisen avhenger av leieperiode, kjørelengde og bilmodell. Avtalene blir ikke balanseført som en forpliktelse, men det vurderes løpende om det er risiko for fremtidig tap på avtalene og forventet tap settes av.

Pensjon

Selskapet har både en innskuddsbasert pensjonsordning og AFP. Ved innskuddsplaner betaler selskapet innskudd til et forsikringsselskap. Selskapet har ingen ytterligere betalingsforpliktelse etter at innskuddene er betalt. Innskuddene regnskapsføres som lønnskostnad. Eventuelle forskuddsbetalte innskudd balanseføres som eiendel (pensjonsmidler) i den grad innskuddet kan refunderes eller redusere framtidige innbetalinger.

AFP-ordningen er en usikret ytelsesbasert flerforetaksordning. En slik ordning er reelt en ytelsesplan, men behandles regnskapsmessig som en innskuddsplan som følge av at ordningens administrator ikke gir tilstrekkelig informasjon til å beregne forpliktelsen på en pålitelig måte.

Skatt

Skattekostnaden i resultatregnskapet omfatter både periodens betalbare skatt og endring i utsatt skatt. Utsatt skatt er beregnet med skattesatsen ved utgangen av året (22 %) på grunnlag av de midlertidige forskjeller som eksisterer mellom regnskapsmessige og skattemessige verdier, samt skattemessig underskudd til fremføring ved utgangen av regnskapsåret. Skatteøkende og skattereduserende midlertidige forskjeller som reverserer eller kan reversere i samme periode er utlignet og nettoført.

Skatteeffekt av avgitt og mottatt konsernbidrag føres direkte mot skatt i balansen betalbar skatt hvis konsernbidraget har effekt på betalbar skatt og mot utsatt skatt hvis konsernbidraget har virkning på utsatt skatt.

Kontantstrømoppstilling

Kontantstrømoppstillingen utarbeides etter den indirekte metoden. Kontanter og kontantekvivalenter omfatter kontanter og bankinnskudd. Eventuelt trekk på kassakreditt presenteres som kontantstrøm fra finansieringsaktivitet. Selskapet har ingen øvrige kortsiktige likvide plasseringer som inngår i begrepet "kontantekvivalenter".

Note 1 Gjenkjøpsavtaler

Selskapet har pr 31.12.2022 inngått gjenkjøpsavtaler på 65 biler. Forpliktelsen utgjør kr 18 648 025.

	2023	2024	2025	2026	2027
Forpliktelser	4 262 995	8 238 894	4 876 727	880 599	388 810
Antall Biler	14	25	15	9	65



Noter til regnskapet 2022

Note 2 Salgsinntekter

Selskapet inntekter er opptjent i Midt- Norge og fordeler seg slik:

	2022	2021
Salg av biler	138 692 195	103 367 472
Salg av deler	9 695 685	12 975 862
Salg verksted	11 889 587	14 089 223
Andre inntekter	1 736 604	
Sum	162 014 071	130 432 557

Note 3 Varer

Varelager	2022	2021
Lager av innkjøpte handelsvarer	41 011 602	22 944 373
Sum varelager	41 011 602	22 944 373
Lager vurdert til anskaffelseskost	42 049 479	23 358 496
Lager vurdert til virkelig verdi	41 011 602	22 944 373
Ukuransnedskrivning	1 037 877	414 123

Note 4 Lønnskostnader og ytelser, godtgjørelser til daglig leder, styret og revisor

Lønnskostnader	2022	2021
Lønninger	8 643 170	9 570 680
Arbeidsgiveravgift	1 310 266	1 375 224
Pensjonskostnader	276 627	218 141
Andre ytelser	367 313	184 329
Sum	10 597 376	11 348 375

Selskapet har i 2022 sysselsatt 15,4 årsverk.

Pensjonsforpliktelser

Selskapet er pliktig til å ha tjenstepensjonsordning etter lov om obligatorisk tjenstepensjon. Selskapets pensjonsordninger tilfredsstiller kravene i denne lov.

Godtgjørelser til ledende personer

Det er i 2022 påløpt følgende godtgjørelser til operasjonell daglig leder.

	Daglig leder
Melhus Bil Orkanger AS	Side 9



Noter til regnskapet 2022

Lønn	1 053 807
Pensjonskostnader	31 614
Annen godtgjørelse	33 330
Sum	1 118 751

Det er kostnadsført kr. 2 476 000 i administrasjonshonorar til Melhus Bil Trondheim AS. Deler av dette dekker kostnad til registrert daglig leder.

Revisor

Kostnadsført revisjonshonorar for 2022 utgjør kr. 130 702 eks mva. Beløpet gjelder ordinær revisjon.



Noter til regnskapet 2022

Note 5 Varige driftsmidler

	Maskiner og anlegg	Driftsløsøre, inventar ol.	Sum
Anskaffelseskost pr. 01.01.22	232 291	2 888 580	3 120 871
+ Tilgang kjøpte driftsmidler		124 633	124 633
= Anskaffelseskost 31.12.22	232 291	3 013 213	3 245 504
Akkumulerte avskrivninger 31.12.22	169 300	2 258 439	2 427 739
= Bokført verdi 31.12.22	62 991	754 774	817 765
Årets ordinære avskrivninger	77 400	295 700	373 100
Økonomisk levetid	3 år	3-7 år	
Avskrivningsplan		saldo 20%	

Note 6 Garantiforpliktelser

Selskapet har foretatt avsetning for mulige garantiforpliktelser på brukte biler med tilsammen kr. 610 000. Det er i 2022 kostnadsført garantiarbeid på brukte biler med kr. 472 865.

Note 7 Mellomværende med selskap i samme konsern

	2022	2021
Fordringer		
Lån til foretak i samme konsern	2 401 380	2 303 993
Kundefordringer konsern	0	773 182
Andre kortsiktige fordringer konsern	150 315	0
Sum	2 551 695	3 077 175
Gjeld		
Leverandørgjeld innen konsern	4 473 676	1 335 963
Annen kortsiktig gjeld konsern	1 042 618	2 325 595
Sum	5 516 294	3 661 558

Transaksjoner med nærstående	Selskaper i samme konsern	Tilknyttede selskaper
Salg av varer og tjenester- varekretsløp	6 680 972	145 818
Kjøp av varer og tjenester- varekretsløp	9 138 004	222 333



Noter til regnskapet 2022

Note 8 Skatt

Årets skattekostnad	2022	2021
Resultatført skatt på ordinært resultat:		
Betalbar skatt	1 271 717	999 557
Endring i utsatt skattefordel	-200 674	-171 285
Skattekostnad ordinært resultat	1 071 043	828 272
Skattepliktig inntekt:		
Resultat før skatt	4 837 774	3 682 586
Permanente forskjeller	30 600	82 289
Endring i midlertidige forskjeller	912 155	778 567
Skattepliktig inntekt	5 780 530	4 543 442
Betalbar skatt i balansen:		
Betalbar skatt på årets resultat	1 271 717	999 557
Sum betalbar skatt i balansen	1 271 717	999 557

Skatteeffekten av midlertidige forskjeller som har gitt opphav til utsatt skatt og utsatte skattefordeler, spesifisert på typer av midlertidige forskjeller

	2022	2021	Endring
Varige driftsmidler	-113 302	15 100	128 401
Varebeholdning	-1 037 877	-414 123	623 754
Fordringer	-30 002	-30 002	0
Avsetninger mv	-610 000	-450 000	160 000
Sum	-1 791 181	-879 026	912 155
Grunnlag for utsatt skattefordel	-1 791 181	-879 026	912 155
Utsatt skattefordel (22 %)	-394 060	-193 386	200 674

Note 9 Pant

Av selskapets gjeld er følgende sikret med pant:

	2022	2021
Gjeld sikret med pant:		
Varelagerfinansiering	14 483 293	11 724 009
Gjeld til kredittinstitusjoner	3 314 399	4 126 692
Pantsatte eiendeler:		
Varelager	41 011 602	22 944 373
Driftsmidler	817 761	1 066 231
Fordringer	4 738 441	1 437 071

Selskapets bankforbindelse har stilt garanti for skyldig engangsvgift og husleie for inntil 3 500 000. Innstående saldo på konto for engangsvgift er i den forbindelse stilt som sikkerhet, jf. note 4.



Noter til regnskapet 2022

Note 10 Fordringer og gjeld

	<u>2022</u>	<u>2021</u>
Fordringer med forfall senere enn ett år		
Andre langsiktige fordringer	2 401 380	2 303 993
Sum	2 401 380	2 303 993
Langsiktig gjeld med forfall senere enn 5 år		
Gjeld til kredittinstitusjoner	0	0
Sum	0	0



Noter til regnskapet 2022

Note 11 Bankinnskudd

Innestående midler på skattetrekkskonto og konto for engangsavgift (bundne midler) er på kr. 968 402.

Note 12 Aksjekapital

Selskapet har 500 aksjer hver pålydende kr. 1 100, samlet aksjekapital utgjør kr. 550 000. Selskapet har kun en aksjeklasse.

Aksjonærer:

Louiz AS 500 aksjer (100%)

Louiz AS eies i sin helhet av styrets leder.

Konsernregnskapet, hvor selskapet inngår, kan utleveres hos morselskapet Louiz's forretningsadresse i Trondheim.

Note 13 Egenkapital

	Aksjekapital	Overskurs	Annen innskutt egenkapital	Annen egenkapital	Sum
Egenkapital 1.1.	550 000	4 850 000	1 609 842	2 936 149	9 945 991
Årets resultat	0	0	0	3 766 731	3 766 731
Avgitt konsernbidrag	0	0	0	0	0
Egenkapital 31.12.	550 000	4 850 000	1 609 842	6 702 881	13 712 723



Til generalforsamlingen i Melhus Bil Orkanger AS

RSM Norge AS

Vestre Rosten 69, 7072 Heimdal
Org.nr: 982 316 588 MVA

T +47 72 59 75 00
www.rsmnorge.no

Uavhengig revisors beretning

Konklusjon

Vi har revidert årsregnskapet for Melhus Bil Orkanger AS som viser et overskudd på NOK 3 766 731. Årsregnskapet består av balanse per 31. desember 2022, resultatregnskap og kontantstrømpoppstilling for regnskapsåret avsluttet per denne datoen og noter til årsregnskapet, herunder et sammendrag av viktige regnskapsprinsipper.

Etter vår mening

- oppfyller årsregnskapet gjeldende lovkrav, og
- gir årsregnskapet et rettviseende bilde av selskapets finansielle stilling per 31. desember 2022, og av dets resultater og kontantstrømmer for regnskapsåret avsluttet per denne datoen i samsvar med regnskapslovens regler og god regnskapsskikk i Norge.

Grunnlag for konklusjonen

Vi har gjennomført revisjonen i samsvar med International Standards on Auditing (ISA-ene). Våre oppgaver og plikter i henhold til disse standardene er beskrevet nedenfor under *Revisors oppgaver og plikter ved revisjonen av årsregnskapet*. Vi er uavhengige av selskapet i samsvar med kravene i relevante lover og forskrifter i Norge og International Code of Ethics for Professional Accountants (inkludert internasjonale uavhengighetsstandarder) utstedt av International Ethics Standards Board for Accountants (IESBA-reglene), og vi har overholdt våre øvrige etiske forpliktelser i samsvar med disse kravene. Innhentet revisjonsbevis er etter vår vurdering tilstrekkelig og hensiktsmessig som grunnlag for vår konklusjon.

Øvrig informasjon

Styret og daglig leder (ledelsen) er ansvarlige for informasjonen i årsberetningen. Øvrig informasjon omfatter informasjon i årsrapporten bortsett fra årsregnskapet og den tilhørende revisjonsberetningen. Vår konklusjon om årsregnskapet ovenfor dekker ikke informasjonen i årsberetningen.

I forbindelse med revisjonen av årsregnskapet er det vår oppgave å lese årsberetningen. Formålet er å vurdere hvorvidt det foreligger vesentlig inkonsistens mellom årsberetningen og årsregnskapet og den kunnskap vi har opparbeidet oss under revisjonen av årsregnskapet, eller hvorvidt informasjon i årsberetningen ellers fremstår som vesentlig feil. Vi har plikt til å rapportere dersom årsberetningen fremstår som vesentlig feil. Vi har ingenting å rapportere i så henseende.

Basert på kunnskapen vi har opparbeidet oss i revisjonen, mener vi at årsberetningen

- er konsistent med årsregnskapet og
- inneholder de opplysninger som skal gis i henhold til gjeldende lovkrav.

Ledelsens ansvar for årsregnskapet

Ledelsen er ansvarlig for å utarbeide årsregnskapet og for at det gir et rettviseende bilde i samsvar med regnskapslovens regler og god regnskapsskikk i Norge. Ledelsen er også ansvarlig for slik internkontroll som den finner nødvendig for å kunne utarbeide et årsregnskap som ikke inneholder vesentlig feilinformasjon, verken som følge av misligheter eller utilsiktede feil.

THE POWER OF BEING UNDERSTOOD

AUDIT | TAX | CONSULTING

RSM Norge AS is a member of the RSM network and trades as RSM. RSM is the trading name used by the members of the RSM network. Each member of the RSM network is an independent accounting and consulting firm which practices in its own right. The RSM network is not itself a separate legal entity in any jurisdiction.

RSM Norge AS er medlem av / is a member of Den norske Revisorforening.



Revisors beretning 2022 for Melhus Bil Orkanger AS

Ved utarbeidelsen av årsregnskapet må ledelsen ta standpunkt til selskapets evne til fortsatt drift og opplyse om forhold av betydning for fortsatt drift. Forutsetningen om fortsatt drift skal legges til grunn for årsregnskapet så lenge det ikke er sannsynlig at virksomheten vil bli avviklet.

Revisors oppgaver og plikter ved revisjonen av årsregnskapet

Vårt mål er å oppnå betryggende sikkerhet for at årsregnskapet som helhet ikke inneholder vesentlig feilinformasjon, verken som følge av misligheter eller utilsiktede feil, og å avgi en revisjonsberetning som inneholder vår konklusjon. Betryggende sikkerhet er en høy grad av sikkerhet, men ingen garanti for at en revisjon utført i samsvar med ISA-ene, alltid vil avdekke vesentlig feilinformasjon. Feilinformasjon kan oppstå som følge av misligheter eller utilsiktede feil. Feilinformasjon er å anse som vesentlig dersom den enkeltvis eller samlet med rimelighet kan forventes å påvirke de økonomiske beslutningene som brukerne foretar på grunnlag av årsregnskapet.

For videre beskrivelse av revisors oppgaver og plikter vises det til:
<https://revisorforeningen.no/revisjonsberetninger>

Trondheim, 15. juni 2023
RSM Norge AS

Svein Johnsen
Statsautorisert revisor