



## ÅRSREGNSKAPET FOR REGNSKAPSÅRET 2022 - GENERELL INFORMASJON

### Enheten

Organisasjonsnummer:	989 162 691
Organisasjonsform:	Aksjeselskap
Foretaksnavn:	HARGUN HOLDING AS
Forretningsadresse:	Lepsøyneet 25 5216 LEPSØY

### Regnskapsår

Årsregnskapets periode:	01.01.2022 - 31.12.2022
-------------------------	-------------------------

### Konsern

Mørselskap i konsern:	Ja
Konsernregnskap lagt ved:	Ja

### Regnskapsregler

Regler for små foretak benyttet:	Ja
Benyttet ved utarbeidelsen av årsregnskapet til selskapet:	Regnskapslovens alminnelige regler
Benyttet ved utarbeidelsen av årsregnskapet til konsernet:	Regnskapslovens alminnelige regler

### Årsregnskapet fastsatt av kompetent organ

Bekreftet av representant for selskapet:	Jonas Ellingsen
Dato for fastsettelse av årsregnskapet:	19.05.2023

### Grunnlag for avgivelse

År 2022: Årsregnskapet er elektronisk innlevert  
År 2021: Tall er hentet fra elektronisk innlevert årsregnskap fra 2022

*Det er ikke krav til at årsregnskapet m.v. som sendes til Regnskapsregisteret er undertegnet. Kontrollen på at dette er utført ligger hos revisor/enhetens øverste organ. Sikkerheten ivaretas ved at innsender har rolle/rettighet for innsending av årsregnskapet via Altinn, og ved at det bekreftes at årsregnskapet er fastsatt av kompetent organ.*

Brønnøysundregistrene, 16.07.2024



### Resultatregnskap

Beløp i: NOK	Note	2022	2021
<b>RESULTATREGNSKAP</b>			
<b>Inntekter</b>			
Salgsinntekt		2 266 743	2 146 360
<b>Sum inntekter</b>		<b>2 266 743</b>	<b>2 146 360</b>
<b>Kostnader</b>			
Lønnskostnad	2	1 412 869	1 351 036
Annen driftskostnad	2	115 507	145 901
<b>Sum kostnader</b>		<b>1 528 376</b>	<b>1 496 937</b>
<b>Driftsresultat</b>		<b>738 367</b>	<b>649 423</b>
<b>Finansinntekter og finanskostnader</b>			
Annen renteinntekt		17 636	1 332
<b>Sum finansinntekter</b>		<b>17 636</b>	<b>1 332</b>
Annen rentekostnad		725 032	501 518
<b>Sum finanskostnader</b>		<b>725 032</b>	<b>501 518</b>
<b>Netto finans</b>		<b>-707 396</b>	<b>-500 186</b>
<b>Ordinært resultat før skattekostnad</b>		<b>30 971</b>	<b>149 237</b>
Skattekostnad på ordinært resultat	3	6 814	32 832
<b>Ordinært resultat etter skattekostnad</b>		<b>24 157</b>	<b>116 405</b>
<b>Årsresultat</b>		<b>24 157</b>	<b>116 405</b>



## Balanse

Beløp i: NOK	Note	2022	2021
<b>BALANSE - EIENDELER</b>			
<b>Anleggsmidler</b>			
<b>Immaterielle eiendeler</b>			
<b>Finansielle anleggsmidler</b>			
Investering i datterselskap	4	45 668 137	45 668 137
<b>Sum finansielle anleggsmidler</b>		<b>45 668 137</b>	<b>45 668 137</b>
<b>Sum anleggsmidler</b>		<b>45 668 137</b>	<b>45 668 137</b>
<b>Omløpsmidler</b>			
<b>Varer</b>			
<b>Fordringer</b>			
Kundefordringer	5	45 928	76 699
<b>Sum fordringer</b>		<b>45 928</b>	<b>76 699</b>
<b>Bankinnskudd, kontanter og lignende</b>			
Bankinnskudd, kontanter og lignende	6	4 138 987	3 989 783
<b>Sum bankinnskudd, kontanter og lignende</b>		<b>4 138 987</b>	<b>3 989 783</b>
<b>Sum omløpsmidler</b>		<b>4 184 915</b>	<b>4 066 482</b>
<b>SUM EIENDELER</b>		<b>49 853 052</b>	<b>49 734 619</b>
<b>BALANSE - EGENKAPITAL OG GJELD</b>			
<b>Egenkapital</b>			
<b>Innskutt egenkapital</b>			
Selskapskapital	7,8	1 250 000	1 250 000
Overkurs	8	3 058 605	3 058 605
<b>Sum innskutt egenkapital</b>		<b>4 308 605</b>	<b>4 308 605</b>
<b>Opptjent egenkapital</b>			
Annen egenkapital	8	18 324 661	18 300 504



## Balanse

Beløp i: NOK	Note	2022	2021
<b>Sum opptjent egenkapital</b>		<b>18 324 661</b>	<b>18 300 504</b>
<b>Sum egenkapital</b>		<b>22 633 266</b>	<b>22 609 109</b>
<b>Gjeld</b>			
<b>Langsiktig gjeld</b>			
<b>Annen langsiktig gjeld</b>			
Gjeld til kredittinstitusjoner	5	24 305 600	24 305 600
Øvrig langsiktig gjeld	9	2 102 102	2 067 207
<b>Sum annen langsiktig gjeld</b>		<b>26 407 702</b>	<b>26 372 807</b>
<b>Sum langsiktig gjeld</b>		<b>26 407 702</b>	<b>26 372 807</b>
<b>Kortsiktig gjeld</b>			
Betalbar skatt	3	6 814	32 832
Skyldige offentlige avgifter		499 557	429 612
Annen kortsiktig gjeld	5	305 713	290 259
<b>Sum kortsiktig gjeld</b>		<b>812 084</b>	<b>752 703</b>
<b>Sum gjeld</b>		<b>27 219 786</b>	<b>27 125 510</b>
<b>SUM EGENKAPITAL OG GJELD</b>		<b>49 853 052</b>	<b>49 734 619</b>



## Konsernets resultatregnskap

Beløp i: NOK	Note	2022	2021
<b>RESULTATREGNSKAP</b>			
<b>Inntekter</b>			
Fangstinntekter	1	116 690 220	104 587 836
Leieinntekter		275 417	429 947
<b>Sum inntekter</b>		<b>116 965 637</b>	<b>105 017 783</b>
<b>Kostnader</b>			
Lønnskostnad	2	32 516 314	29 299 402
Avskrivning på varige driftsmidler og immaterielle eiendeler	5	22 212 608	22 212 608
Annen driftskostnad	2	34 735 931	21 671 664
<b>Sum kostnader</b>		<b>89 464 853</b>	<b>73 183 674</b>
<b>Driftsresultat</b>		<b>27 500 784</b>	<b>31 834 109</b>
<b>Finansinntekter og finanskostnader</b>			
Annen renteinntekt		336 953	390 449
Annen finansinntekt		1 096 708	1 909 646
<b>Sum finansinntekter</b>		<b>1 433 661</b>	<b>2 300 095</b>
Verdireduksjon andre finansielle instrumenter vurdert til virkelig verdi			115 961
Annen rentekostnad	9	5 116 600	5 161 112
Annen finanskostnad	9	1 711 754	1 595 979
<b>Sum finanskostnader</b>		<b>6 828 354</b>	<b>6 873 052</b>
<b>Netto finans</b>		<b>-5 394 693</b>	<b>-4 572 957</b>
<b>Ordinært resultat før skattekostnad</b>		<b>22 106 091</b>	<b>27 261 152</b>
Skattekostnad på ordinært resultat	6	7 538 052	8 795 455
<b>Ordinært resultat etter skattekostnad</b>		<b>14 568 039</b>	<b>18 465 697</b>
<b>Årsresultat</b>		<b>14 568 039</b>	<b>18 465 697</b>



## Konsernets balanse

Beløp i: NOK	Note	2022	2021
<b>BALANSE - EIENDELER</b>			
<b>Anleggsmidler</b>			
<b>Immaterielle eiendeler</b>			
Konsesjoner, patenter, lisenser, varemerker og lignende rettigheter	5,7	234 403 071	252 809 059
<b>Sum immaterielle eiendeler</b>		<b>234 403 071</b>	<b>252 809 059</b>
<b>Varige driftsmidler</b>			
Tomter, bygninger og annen fast eiendom	5,7	10 000 614	10 452 307
Skip, rigger, fly og lignende	5,7	4 995 146	8 350 073
Skip under bygging	5,7	18 725 085	
<b>Sum varige driftsmidler</b>		<b>33 720 845</b>	<b>18 802 380</b>
<b>Finansielle anleggsmidler</b>			
Investeringer i aksjer og andeler		3 150 252	3 150 252
<b>Sum finansielle anleggsmidler</b>		<b>3 150 252</b>	<b>3 150 252</b>
<b>Sum anleggsmidler</b>		<b>271 274 168</b>	<b>274 761 691</b>
<b>Omløpsmidler</b>			
<b>Varer</b>			
Bunkersbeholdning	7	800 000	800 000
<b>Sum varer</b>		<b>800 000</b>	<b>800 000</b>
<b>Fordringer</b>			
Kundefordringer	7	13 534	26 081
Andre kortsiktige fordringer	7	182 781	1 265 498
<b>Sum fordringer</b>		<b>196 315</b>	<b>1 291 579</b>
<b>Investeringer</b>			
Andre markedsbaserte finansielle instrumenter			17 276 268
<b>Sum investeringer</b>			<b>17 276 268</b>
<b>Bankinnskudd, kontanter og lignende</b>			
Bankinnskudd, kontanter og lignende	8	54 363 573	40 725 692
<b>Sum bankinnskudd, kontanter og lignende</b>		<b>54 363 573</b>	<b>40 725 692</b>



## Konsernets balanse

Beløp i: NOK	Note	2022	2021
Sum omløpsmidler		55 359 888	60 093 539
<b>SUM EIENDELER</b>		<b>326 634 056</b>	<b>334 855 230</b>
<b>BALANSE - EGENKAPITAL OG GJELD</b>			
<b>Egenkapital</b>			
<b>Innskutt egenkapital</b>			
Selskapskapital	3,4	1 250 000	1 250 000
Overkurs	4	3 058 605	3 058 605
<b>Sum innskutt egenkapital</b>		<b>4 308 605</b>	<b>4 308 605</b>
<b>Opptjent egenkapital</b>			
Annen egenkapital	4	146 931 069	132 363 030
<b>Sum opptjent egenkapital</b>		<b>146 931 069</b>	<b>132 363 030</b>
<b>Sum egenkapital</b>		<b>151 239 674</b>	<b>136 671 635</b>
<b>Gjeld</b>			
<b>Langsiktig gjeld</b>			
Utsatt skatt	6	17 927 914	20 448 002
<b>Sum avsetninger for forpliktelser</b>		<b>17 927 914</b>	<b>20 448 002</b>
<b>Annen langsiktig gjeld</b>			
Gjeld til kredittinstitusjoner	7	124 412 342	146 525 600
Øvrig langsiktig gjeld	7	6 231 652	6 128 207
<b>Sum annen langsiktig gjeld</b>		<b>130 643 994</b>	<b>152 653 807</b>
<b>Sum langsiktig gjeld</b>		<b>148 571 908</b>	<b>173 101 809</b>
<b>Kortsiktig gjeld</b>			
Leverandørgjeld		3 099 938	700 378
Betalbar skatt	6	10 058 141	11 415 358
Skyldige offentlige avgifter		12 121 644	10 505 572
Annen kortsiktig gjeld		1 542 751	2 460 477
<b>Sum kortsiktig gjeld</b>		<b>26 822 474</b>	<b>25 081 785</b>



## Konsernets balanse

<b>Beløp i: NOK</b>	<b>Note</b>	<b>2022</b>	<b>2021</b>
Sum gjeld		175 394 382	198 183 594
<b>SUM EGENKAPITAL OG GJELD</b>		<b>326 634 056</b>	<b>334 855 229</b>



## Brønnøysundregistrene

### ÅRSREGNSKAP FOR REGNSKAPSÅRET 2022 - GENERELL INFORMASJON

Journalnummer: 2023 419843

#### Enheten

Organisasjonsnummer: 989 162 691  
Organisasjonsform: Aksjeselskap  
Foretaksnavn: HARGUN HOLDING AS  
Forretningsadresse: Lepsøyneset 25  
5216 LEPSØY

#### Regnskapsår

Årsregnskapets periode: 01.01.2022 - 31.12.2022

#### Konsern

Morselskap i konsern: Ja  
Konsernregnskap lagt ved: Ja

#### Regnskapsregler

Regler for små foretak benyttet: Ja  
Benyttet ved utarbeidelsen av  
årsregnskapet til selskapet: Regnskapslovens alminnelige regler  
Benyttet ved utarbeidelsen av  
årsregnskapet til konsernet: Regnskapslovens alminnelige regler

#### Årsregnskapet fastsatt av kompetent organ

Bekreftet av representant for selskapet: Jonas Ellingsen  
Dato for fastsettelse av årsregnskapet: 19.05.2023

#### Grunnlag for avgivelse

År 2022: Årsregnskap er elektronisk innlevert.  
År 2021: Tall er hentet fra elektronisk innlevert årsregnskap fra 2022.

*Det er ikke krav til at årsregnskapet m.v. som sendes til Regnskapsregisteret er undertegnet. Kontrollen på at dette er utført ligger hos revisor/enhetens øverste organ. Sikkerheten ivaretas ved at innsender har rolle/rettighet for innsending av årsregnskapet via Altinn, og ved at det bekreftes at årsregnskapet er fastsatt av kompetent organ.*

Brønnøysundregistrene, 05.06.2023



Organisasjonsnr: 989 162 691  
HARGUN HOLDING AS

## RESULTATREGNSKAP

<b>Beløp i: NOK</b>	<b>Note</b>	<b>2022</b>	<b>2021</b>
<b>RESULTATREGNSKAP</b>			
<b>Inntekter</b>			
Salgsinntekt		2 266 743	2 146 360
<b>Sum inntekter</b>		<b>2 266 743</b>	<b>2 146 360</b>
<b>Kostnader</b>			
Lønnskostnad	2	1 412 869	1 351 036
Annen driftskostnad	2	115 507	145 901
<b>Sum kostnader</b>		<b>1 528 376</b>	<b>1 496 937</b>
<b>Driftsresultat</b>		<b>738 367</b>	<b>649 423</b>
<b>Finansinntekter og finanskostnader</b>			
Annen renteinntekt		17 636	1 332
<b>Sum finansinntekter</b>		<b>17 636</b>	<b>1 332</b>
Annen rentekostnad		725 032	501 518
<b>Sum finanskostnader</b>		<b>725 032</b>	<b>501 518</b>
<b>Netto finans</b>		<b>-707 396</b>	<b>-500 186</b>
<b>Ordinært resultat før skattekostnad</b>			
Skattekostnad på ordinært resultat	3	6 814	32 832
<b>Ordinært resultat etter skattekostnad</b>		<b>24 157</b>	<b>116 405</b>
<b>Årsresultat</b>		<b>24 157</b>	<b>116 405</b>



Organisasjonsnr: 989 162 691  
HARGUN HOLDING AS

## BALANSE

Beløp i: NOK Note 2022 2021

### BALANSE - EIENDELER

#### Anleggsmidler Immaterielle eiendeler

#### Finansielle anleggsmidler

Investering i datterselskap 4 45 668 137 45 668 137

Sum finansielle anleggsmidler 45 668 137 45 668 137

Sum anleggsmidler 45 668 137 45 668 137

#### Omløpsmidler

#### Varer

#### Fordringer

Kundefordringer 5 45 928 76 699

Sum fordringer 45 928 76 699

#### Bankinnskudd, kontanter og lignende

Bankinnskudd, kontanter og lignende 6 4 138 987 3 989 783

Sum bankinnskudd, kontanter og lignende 4 138 987 3 989 783

Sum omløpsmidler 4 184 915 4 066 482

SUM EIENDELER 49 853 052 49 734 619

### BALANSE - EGENKAPITAL OG GJELD

#### Egenkapital

#### Innskutt egenkapital

Selskapskapital 7,8 1 250 000 1 250 000

Overkurs 8 3 058 605 3 058 605

Sum innskutt egenkapital 4 308 605 4 308 605

#### Opptjent egenkapital

Annen egenkapital 8 18 324 661 18 300 504

Sum opptjent egenkapital 18 324 661 18 300 504

Sum egenkapital 22 633 266 22 609 109

#### Gjeld

#### Langsiktig gjeld

#### Annen langsiktig gjeld

Gjeld til kredittinstitusjoner 5 24 305 600 24 305 600



Øvrig langsiktig gjeld	9	2 102 102	2 067 207
<b>Sum annen langsiktig gjeld</b>		<b>26 407 702</b>	<b>26 372 807</b>
<b>Sum langsiktig gjeld</b>		<b>26 407 702</b>	<b>26 372 807</b>
<b>Kortsiktig gjeld</b>			
Betalbar skatt	3	6 814	32 832
Skyldige offentlige avgifter		499 557	429 612
Annen kortsiktig gjeld	5	305 713	290 259
<b>Sum kortsiktig gjeld</b>		<b>812 084</b>	<b>752 703</b>
<b>Sum gjeld</b>		<b>27 219 786</b>	<b>27 125 510</b>
<b>SUM EGENKAPITAL OG GJELD</b>		<b>49 853 052</b>	<b>49 734 619</b>



Organisasjonsnr: 989 162 691  
HARGUN HOLDING AS

## KONSERNRESULTATREGNSKAP

<b>Beløp i: NOK</b>	<b>Note</b>	<b>2022</b>	<b>2021</b>
<b>RESULTATREGNSKAP</b>			
<b>Inntekter</b>			
Fangstinntekter	1	116 690 220	104 587 836
Leieinntekter		275 417	429 947
<b>Sum inntekter</b>		<b>116 965 637</b>	<b>105 017 783</b>
<b>Kostnader</b>			
Lønnskostnad	2	32 516 314	29 299 402
Avskrivning på varige driftsmidler og immaterielle eiendeler	5	22 212 608	22 212 608
Annen driftskostnad	2	34 735 931	21 671 664
<b>Sum kostnader</b>		<b>89 464 853</b>	<b>73 183 674</b>
<b>Driftsresultat</b>		<b>27 500 784</b>	<b>31 834 109</b>
<b>Finansinntekter og finanskostnader</b>			
Annen renteinntekt		336 953	390 449
Annen finansinntekt		1 096 708	1 909 646
<b>Sum finansinntekter</b>		<b>1 433 661</b>	<b>2 300 095</b>
Verdireduksjon andre finansielle instrumenter vurdert til virkelig verdi			
Annen rentekostnad	9	5 116 600	5 161 112
Annen finanskostnad	9	1 711 754	1 595 979
<b>Sum finanskostnader</b>		<b>6 828 354</b>	<b>6 873 052</b>
<b>Netto finans</b>		<b>-5 394 693</b>	<b>-4 572 957</b>
<b>Ordinært resultat før skattekostnad</b>			
Skattekostnad på ordinært resultat	6	7 538 052	8 795 455
<b>Ordinært resultat etter skattekostnad</b>		<b>14 568 039</b>	<b>18 465 697</b>
<b>Årsresultat</b>		<b>14 568 039</b>	<b>18 465 697</b>



Organisasjonsnr: 989 162 691  
HARGUN HOLDING AS

## KONSERNBALANSE

Beløp i: NOK	Note	2022	2021
<b>BALANSE - EIENDELER</b>			
<b>Anleggsmidler</b>			
<b>Immaterielle eiendeler</b>			
Konsesjoner, patenter, lisenser, varemerker og lignende rettigheter	5,7	234 403 071	252 809 059
<b>Sum immaterielle eiendeler</b>		<b>234 403 071</b>	<b>252 809 059</b>
<b>Varige driftsmidler</b>			
Tomter, bygninger og annen fast eiendom	5,7	10 000 614	10 452 307
Skip, rigger, fly og lignende	5,7	4 995 146	8 350 073
Skip under bygging	5,7	18 725 085	
<b>Sum varige driftsmidler</b>		<b>33 720 845</b>	<b>18 802 380</b>
<b>Finansielle anleggsmidler</b>			
Investeringer i aksjer og andeler		3 150 252	3 150 252
<b>Sum finansielle anleggsmidler</b>		<b>3 150 252</b>	<b>3 150 252</b>
<b>Sum anleggsmidler</b>		<b>271 274 168</b>	<b>274 761 691</b>
<b>Omløpsmidler</b>			
<b>Varer</b>			
Bunkersbeholdning	7	800 000	800 000
<b>Sum varer</b>		<b>800 000</b>	<b>800 000</b>
<b>Fordringer</b>			
Kundefordringer	7	13 534	26 081
Andre kortsiktige fordringer	7	182 781	1 265 498
<b>Sum fordringer</b>		<b>196 315</b>	<b>1 291 579</b>
<b>Investeringer</b>			
Andre markedsbaserte finansielle instrumenter			17 276 268
<b>Sum investeringer</b>			<b>17 276 268</b>
<b>Bankinnskudd, kontanter og lignende</b>			
Bankinnskudd, kontanter og lignende	8	54 363 573	40 725 692
<b>Sum bankinnskudd, kontanter og lignende</b>		<b>54 363 573</b>	<b>40 725 692</b>
<b>Sum omløpsmidler</b>		<b>55 359 888</b>	<b>60 093 539</b>



<b>SUM EIENDELER</b>		<b>326 634 056</b>	<b>334 855 230</b>
<b>BALANSE - EGENKAPITAL OG GJELD</b>			
<b>Egenkapital</b>			
<b>Innskutt egenkapital</b>			
Selskapskapital	3, 4	1 250 000	1 250 000
Overkurs	4	3 058 605	3 058 605
<b>Sum innskutt egenkapital</b>		<b>4 308 605</b>	<b>4 308 605</b>
<b>Opptjent egenkapital</b>			
Annen egenkapital	4	146 931 069	132 363 030
<b>Sum opptjent egenkapital</b>		<b>146 931 069</b>	<b>132 363 030</b>
<b>Sum egenkapital</b>		<b>151 239 674</b>	<b>136 671 635</b>
<b>Gjeld</b>			
<b>Langsiktig gjeld</b>			
Utsatt skatt	6	17 927 914	20 448 002
<b>Sum avsetninger for forpliktelser</b>		<b>17 927 914</b>	<b>20 448 002</b>
<b>Annen langsiktig gjeld</b>			
Gjeld til kredittinstitusjoner	7	124 412 342	146 525 600
Øvrig langsiktig gjeld	7	6 231 652	6 128 207
<b>Sum annen langsiktig gjeld</b>		<b>130 643 994</b>	<b>152 653 807</b>
<b>Sum langsiktig gjeld</b>		<b>148 571 908</b>	<b>173 101 809</b>
<b>Kortsiktig gjeld</b>			
Leverandørgjeld		3 099 938	700 378
Betalbar skatt	6	10 058 141	11 415 358
Skyldige offentlige avgifter		12 121 644	10 505 572
Annen kortsiktig gjeld		1 542 751	2 460 477
<b>Sum kortsiktig gjeld</b>		<b>26 822 474</b>	<b>25 081 785</b>
<b>Sum gjeld</b>		<b>175 394 382</b>	<b>198 183 594</b>
<b>SUM EGENKAPITAL OG GJELD</b>		<b>326 634 056</b>	<b>334 855 229</b>



Organisasjonsnr: 989 162 691  
HARGUN HOLDING AS

NOTEOPPLYSNINGER - SELSKAP - alle poster oppgitt i hele tall

Note  
2

Antall årsverk i regnskapsåret  
1.00

<u>Sum</u>	<u>Beløp</u>
<u>Balanseført verdi 31.12.</u>	<u>Varige driftsmidler Immaterielle eiend.</u>

Konsernregnskap

Morselskapet sitt navn

Forretningskontor for morselskapet

Begrunnelse for at datterselskap er utelatt fra konsolideringen

<u>Samlet beløp - tilknyttet selskap</u>	<u>Årets</u>	<u>Fjorårets</u>
--	--------------	------------------

<u>Samlet beløp - foretak i samme konsern</u>	<u>Årets</u>	<u>Fjorårets</u>
---	--------------	------------------

<u>Samlet beløp - foretak i samme konsern</u>	<u>Årets</u>	<u>Fjorårets</u>
---	--------------	------------------

<u>Samlet beløp - felles kontrollert virksomhet</u>	<u>Årets</u>	<u>Fjorårets</u>
---	--------------	------------------

<u>Pantstillelse</u>	<u>Beløp</u>
----------------------	--------------

<u>Beholdning av egne aksjer</u>	<u>Antall</u>	<u>Pålydende</u>	<u>Andel av aksjek.</u>
----------------------------------	---------------	------------------	-------------------------



Organisasjonsnr: 989 162 691  
HARGUN HOLDING AS

NOTEOPPLYSNINGER - KONSERN - alle poster oppgitt i hele tall

Note  
2

Antall årsverk i regnskapsåret  
17.00

<u>Sum</u>	<u>Beløp</u>
<u>Balanseført verdi 31.12.</u>	<u>Varige driftsmidler Immaterielle eiend.</u>

Konsernregnskap

Morselskapet sitt navn

Forretningskontor for morselskapet

Begrunnelse for at datterselskap er utelatt fra konsolideringen

<u>Samlet beløp - tilknyttet selskap</u>	<u>Årets</u>	<u>Fjorårets</u>
--	--------------	------------------

<u>Samlet beløp - foretak i samme konsern</u>	<u>Årets</u>	<u>Fjorårets</u>
---	--------------	------------------

<u>Samlet beløp - foretak i samme konsern</u>	<u>Årets</u>	<u>Fjorårets</u>
---	--------------	------------------

<u>Samlet beløp - felles kontrollert virksomhet</u>	<u>Årets</u>	<u>Fjorårets</u>
---	--------------	------------------

<u>Pantstillelse</u>	<u>Beløp</u>
----------------------	--------------

<u>Beholdning av egne aksjer</u>	<u>Antall</u>	<u>Pålydende</u>	<u>Andel av aksjek.</u>
----------------------------------	---------------	------------------	-------------------------



KPMG AS  
Kanalveien 11  
P.O. Box 4 Kristianborg  
N-5822 Bergen

Telephone +47 45 40 40 63  
Internet www.kpmg.no  
Enterprise 935 174 627 MVA

Til generalforsamlingen i Hargun Holding AS

## Uavhengig revisors beretning

### Konklusjon

Vi har revidert årsregnskapet for Hargun Holding AS, som består av:

- selskapsregnskapet, som består av balanse per 31. desember 2022, resultatregnskap og kontantstrømpoppstilling for regnskapsåret avsluttet per denne datoen og noter til årsregnskapet, herunder et sammendrag av viktige regnskapsprinsipper, og
- konsernregnskapet, som består av balanse per 31. desember 2022, resultatregnskap og kontantstrømpoppstilling for regnskapsåret avsluttet per denne datoen og noter til årsregnskapet, herunder et sammendrag av viktige regnskapsprinsipper.

### Etter vår mening

- oppfyller årsregnskapet gjeldende lovkrav,
- gir selskapsregnskapet et rettvisende bilde av selskapets finansielle stilling per 31. desember 2022 og av dets resultater og kontantstrømmer for regnskapsåret avsluttet per denne datoen i samsvar med regnskapslovens regler og god regnskapsskikk i Norge, og
- gir konsernregnskapet et rettvisende bilde av konsernets finansielle stilling per 31. desember 2022 og av dets resultater og kontantstrømmer for regnskapsåret avsluttet per denne datoen i samsvar med regnskapslovens regler og god regnskapsskikk i Norge.

### Grunnlag for konklusjonen

Vi har gjennomført revisjonen i samsvar med International Standards on Auditing (ISA-ene). Våre oppgaver og plikter i henhold til disse standardene er beskrevet nedenfor under *Revisors oppgaver og plikter ved revisjonen av årsregnskapet*. Vi er uavhengige av selskapet og konsernet i samsvar med kravene i relevante lover og forskrifter i Norge og International Code of Ethics for Professional Accountants (inkludert internasjonale uavhengighetsstandarder) utstedt av International Ethics Standards Board for Accountants (IESBA-reglene), og vi har overholdt våre øvrige etiske forpliktelser i samsvar med disse kravene. Innhentet revisjonsbevis er etter vår vurdering tilstrekkelig og hensiktsmessig som grunnlag for vår konklusjon.

### Øvrig informasjon

Styret og daglig leder (ledelsen) er ansvarlige for informasjonen i årsberetningen. Øvrig informasjon omfatter informasjon i årsrapporten bortsett fra årsregnskapet og den tilhørende revisjonsberetningen. Vår konklusjon om årsregnskapet ovenfor dekker ikke informasjonen i årsberetningen.

I forbindelse med revisjonen av årsregnskapet er det vår oppgave å lese årsberetningen. Formålet er å vurdere hvorvidt det foreligger vesentlig inkonsistens mellom årsberetningen og årsregnskapet og den kunnskap vi har opparbeidet oss under revisjonen av årsregnskapet, eller hvorvidt informasjon i årsberetningen ellers fremstår som vesentlig feil. Vi har plikt til å rapportere dersom årsberetningen fremstår som vesentlig feil. Vi har ingenting å rapportere i så henseende.

#### Offices in:

© KPMG AS, a Norwegian limited liability company and a member firm of the KPMG global organization of independent member firms affiliated with KPMG International Limited, a private English company limited by guarantee. All rights reserved.

Statsautoriserte revisorer - medlemmer av Den norske Revisorforening

Oslo	Elverum	Mo i Rana	Tromsø
Alta	Finnsnes	Molde	Trondheim
Arendal	Hamar	Sandefjord	Tynset
Bergen	Haugesund	Stavanger	Ulsteinvik
Bode	Knarvik	Stord	Ålesund
Drammen	Kristiansand	Strøme	

Penneo Dokumentnrøkke#: 7P4MO-K7MLN-3825A-87HSV-G6WOO-LTCSY



Basert på kunnskapen vi har opparbeidet oss i revisjonen, mener vi at årsberetningen

- er konsistent med årsregnskapet og
- inneholder de opplysninger som skal gis i henhold til gjeldende lovkrav.

#### Ledelsens ansvar for årsregnskapet

Ledelsen er ansvarlig for å utarbeide årsregnskapet og for at det gir et rettviseende bilde i samsvar med regnskapslovens regler og god regnskapsskikk i Norge. Ledelsen er også ansvarlig for slik intern kontroll som den finner nødvendig for å kunne utarbeide et årsregnskap som ikke inneholder vesentlig feilinformasjon, verken som følge av misligheter eller utilsiktede feil.

Ved utarbeidelsen av årsregnskapet er ledelsen ansvarlig for å ta standpunkt til selskapets og konsernets evne til fortsatt drift, og opplyse om forhold av betydning for fortsatt drift. Forutsetningen om fortsatt drift skal legges til grunn for årsregnskapet så lenge det ikke er sannsynlig at virksomheten vil bli avvirket.

#### Revisors oppgaver og plikter ved revisjonen av årsregnskapet

Vårt mål er å oppnå betryggende sikkerhet for at årsregnskapet som helhet ikke inneholder vesentlig feilinformasjon, verken som følge av misligheter eller utilsiktede feil, og å avgi en revisjonsberetning som inneholder vår konklusjon. Betryggende sikkerhet er en høy grad av sikkerhet, men ingen garanti for at en revisjon utført i samsvar med ISA-ene, alltid vil avdekke vesentlig feilinformasjon. Feilinformasjon kan oppstå som følge av misligheter eller utilsiktede feil. Feilinformasjon er å anse som vesentlig dersom den enkeltvis eller samlet med rimelighet kan forventes å påvirke de økonomiske beslutningene som brukerne foretar på grunnlag av årsregnskapet.

Som del av en revisjon i samsvar med ISA-ene, utøver vi profesjonelt skjønn og utviser profesjonell skepsis gjennom hele revisjonen. I tillegg:

- identifiserer og vurderer vi risikoen for vesentlig feilinformasjon i regnskapet, enten det skyldes misligheter eller utilsiktede feil. Vi utformer og gjennomfører revisjonshandlinger for å håndtere slike risikoen, og innhenter revisjonsbevis som er tilstrekkelig og hensiktsmessig som grunnlag for vår konklusjon. Risikoen for at vesentlig feilinformasjon som følge av misligheter ikke blir avdekket, er høyere enn for feilinformasjon som skyldes utilsiktede feil, siden misligheter kan innebære samarbeid, forfalskning, bevisste utelatelser, uriktige fremstillinger eller overstyring av internkontroll.
- opparbeider vi oss en forståelse av intern kontroll som er relevant for revisjonen, for å utforme revisjonshandlinger som er hensiktsmessige etter omstendighetene, men ikke for å gi uttrykk for en mening om effektiviteten av selskapets og konsernets interne kontroll.
- evaluerer vi om de anvendte regnskapsprinsippene er hensiktsmessige og om regnskapsestimaterne og tilhørende noteopplysninger utarbeidet av ledelsen er rimelige.
- konkluderer vi på om ledelsens bruk av fortsatt drift-forutsetningen er hensiktsmessig, og, basert på innhentede revisjonsbevis, hvorvidt det foreligger vesentlig usikkerhet knyttet til hendelser eller forhold som kan skape tvil av betydning om selskapets og konsernets evne til fortsatt drift. Dersom vi konkluderer med at det eksisterer vesentlig usikkerhet, kreves det at vi i revisjonsberetningen henleder oppmerksomheten på tilleggsopplysningene i årsregnskapet, eller, dersom slike tilleggsopplysninger ikke er tilstrekkelige, at vi modifierer vår konklusjon. Våre konklusjoner er basert på revisjonsbevis innhentet frem til datoen for revisjonsberetningen. Etterfølgende hendelser eller forhold kan imidlertid medføre at selskapet og konsernet ikke kan fortsette driften.
- evaluerer vi den samlede presentasjonen, strukturen og innholdet i årsregnskapet, inkludert tilleggsopplysningene, og hvorvidt årsregnskapet gir uttrykk for de underliggende transaksjonene og hendelsene på en måte som gir et rettviseende bilde.
- innhenter vi tilstrekkelig og hensiktsmessig revisjonsbevis vedrørende den finansielle informasjonen til enhetene eller forretningsområdene i konsernet for å kunne gi uttrykk for en mening om konsernregnskapet. Vi er ansvarlige for å lede, følge opp og gjennomføre



konsernrevisjonen. Vi har eneansvar for vår konklusjon om konsernregnskapet.

Vi kommuniserer med styret blant annet om det planlagte innholdet i og tidspunkt for revisjonsarbeidet og eventuelle vesentlige funn i revisjonen, herunder vesentlige svakheter i intern kontroll som vi avdekker gjennom revisjonen.

Bergen, 19. mai 2023  
KPMG AS

Stein Are Slettemark  
Statsautorisert revisor  
(elektronisk signert)

Penneo Dokumentnøkkel: 7P4MO-K7MLN-3825A-87HSV-G6WOO-LTCSY



# PENNEO

Signaturene i dette dokumentet er juridisk bindende. Dokument signert med "Penneo"™ - sikker digital signatur.  
De signerende parter sin identitet er registrert, og er listet nedenfor.

"Med min signatur bekrefter jeg alle datoer og innholdet i dette dokument."

## Stein Are Slettemark

Statsautorisert revisor

På vegne av: KPMG AS

Serienummer: 9578-5999-4-1237850

IP: 80.232.xxx.xxx

2023-05-19 12:44:31 UTC



Penneo Dokumentnøkkel: 7P4MO-K7MLN-3825A-87HSV-G6WOO-LTCSY

Dokumentet er signert digitalt, med **Penneo.com**. Alle digitale signatur-data i dokumentet er sikret og validert av den datamaskin-utregnede hash-verdien av det opprinnelige dokument. Dokumentet er låst og tids-stemplet med et sertifikat fra en betrodd tredjepart. All kryptografisk bevis er integrert i denne PDF, for fremtidig validering (hvis nødvendig).

### Hvordan bekrefter at dette dokumentet er originalen?

Dokumentet er beskyttet av ett Adobe CDS sertifikat. Når du åpner dokumentet i

Adobe Reader, skal du kunne se at dokumentet er sertifisert av **Penneo e-signature service <penneo@penneo.com>**. Dette garanterer at innholdet i dokumentet ikke har blitt endret.

Det er lett å kontrollere de kryptografiske beviser som er lokalisert inne i dokumentet, med Penneo validator - <https://penneo.com/validator>



# Årsregnskap 2022

## Hargun Holding AS

Org.nr.: 989 162 691



## Hargun Holding AS

### Styrets årsberetning 2022

#### Virksomhetens art

Hargun Holding AS er et holdingselskap som eier 100% av datterselskapene Hargun Havfiske AS og Hargun Eiendom AS. Konsernets drift består i hovedsak av fiskerivirksomhet med ringnotfartøyet MS Hargun, samt utleie av kombinert kontor- og lagereiendom. Hargun Holding AS og selskapene som inngår i konsernet har forretningsadresse på Lepsøy, Bjørnafjorden kommune.

#### Årsregnskapet

Selskapet hadde i 2022 en omsetning på MNOK 2,3 og et positivt driftsresultat på TNOK 738. Årets resultat etter skatt er på TNOK 24. Årets resultat kan i det vesentligste henføres til ytelser av administrasjonstjenester til konsernselskaper. Bokført egenkapital i Hargun Holding AS er pr utgangen av 2022 på MNOK 22,6, tilsvarende en egenkapitalandel på 45,3%.

Styret mener at selskapets resultatregnskap og balanse med tilhørende noter gir fyllestgjørende informasjon, og et rettviseende bilde av årets virksomhet, samt selskapets økonomiske stilling ved årsskiftet.

#### Konsernregnskapet

Årets konsernregnskap omfatter virksomheten i Hargun Holding AS samt datterselskapene Hargun Eiendom AS og Hargun Havfiske AS. Konsernet oppnådde samlede driftsinntekter i 2022 på MNOK 117 samt et driftsresultat på MNOK 27,5. Periodens EBITDA er på MNOK 49,7. Konsernets resultat etter skatt var på MNOK 14,6.

Konsernet har pr utgangen av 2022 totale anleggsmidler på MNOK 271,3, der MNOK 234,4 kan henføres til erverv av strukturvoter. Pr samme tidspunkt hadde konsernet samlede omløpsmidler MNOK 55,4 og en kortsiktig gjeld på MNOK 26,8. Konsernet hadde samtidig likvide midler og kortsiktige plasseringer på MNOK 54,4. Ved utgangen av 2022 var konsernets bokførte egenkapital MNOK 151,2, tilsvarende en egenkapitalandel på 46,3%.

Kontantstrømmene fra årets virksomhet viser en netto kontantstrøm fra operasjonelle aktiviteter på MNOK 38. Forskjell mellom oppnådd resultat og netto kontantstrøm fra operasjonelle aktiviteter kan i hovedsak henføres til periodens avskrivninger og andre tidsavgrensningsposter.

Styret mener at konsernets resultatregnskap og balanse med tilhørende noter, samt kontantstrømmene, gir fyllestgjørende informasjon og et rettviseende bilde av periodens virksomhet og konsernets økonomiske stilling ved årsskiftet.

#### Fortsatt drift og fremtidig utvikling

Styret og den daglig leder er av den oppfatning at det er riktig å legge forutsetningen om fortsatt drift til grunn ved avleggelsen av både års- og konsernregnskapet for 2022.

Frem til nå i 2023 har både selskapet og konsernet hatt en positiv drift. Fiskeridelen av konsernet har i løpet av perioden etter årsskiftet hatt en positiv inntjening, og man forventer for inneværende år å oppnå fangstinntekter minst på nivå med 2022. Samtidig ser man også klare tendenser til økning i kostnadsbildet, der spesielt bunkerskostnadene har vært stigende gjennom 2022. Til tross for det forannevnte er det likevel forventninger om at det også for inneværende år vil være en tilfredsstillende



inntjening innen denne virksomheten. Således foreligger det også forventninger om at inneværende år også vil gi en tilfredsstillende inntjening for konsernet.

Hargun Holding AS og de selskaper som inngår i konsernet har over flere år hatt en god inntjening, og derigjennom opparbeidet en tilfredsstillende egenkapital. Det er således styrets oppfatning at selskapet finansielt sett er godt rustet til å møte de utfordringer som fremtiden vil bringe.

## **Finansiell risiko**

### *Markedsrisiko*

Konsernets aktiva og langsiktige finansiering er begge priset i NOK. Tilsvarende er selskapets inntekter og kostnader i NOK. Konsernet har ingen særskilt valutarisiko, og eksponeringen begrenser seg således i stor grad til endringer i rentenivået (NIBOR). Sistnevnte er redusert gjennom rentesikringsavtaler.

### *Kredittrisiko*

Fiskeridelen av konsernet er gjennom Norges Sildesalgslag garantert oppgjør for sine fangstleveranser, således er kredittrisikoen begrenset.

### *Likviditet*

Selskapets og konsernets likvide midler var pr årsskiftet på hhv MNOK 4 og MNOK 58. Likviditetsprognosene for kommende år anses tilfredsstillende.

### *Finansiering*

Konsernet har sin langsiktige finansiering gjennom Nordea Bank.

## **Arbeidsmiljø, likestilling og personale**

Hargun Holding AS har en fast ansatt, som sammen med selskapets styre ivaretar løpende administrative oppgaver. Øvrige spesifikke oppgaver dekkes inn på kontrakt etter behov. Konsernet har i 2022 hatt gjennomsnittlig 17 årsverk, der brorparten har vært ansatte sjøfolk om bord på selskapets fartøy. Sjømannsyirket er relativt mannsdominert, og det har vist seg vanskelig å rekruttere kvinnelige ansatte til fiske- og sjømannsyirket.

Selskapet og konsernet verdsetter mangfold og likebehandler alle ansatte, uavhengig av kjønn, etnisitet, religion eller andre diskrimineringsgrunnlag. Således arbeides det aktivt for å sikre like muligheter og rettigheter og hindre diskriminering. Konsernets personalpolitikk anses å være nøytral på alle områder, og etter styrets oppfatning er dette tilfredsstillende ivaretatt. Det er således ikke iverksatt eller planlagt konkrete tiltak innenfor nevnte område. Det er ikke mottatt noen tilbakemeldinger på at noen opplever selskapets personalpolitikk som diskriminerende. Konsernet følger videre prinsippet om lik lønn for likt arbeid.

Konsernet fører oversikt over sykefravær i henhold til gjeldende retningslinjer, og det kan opplyses at sykefraværet er begrenset. Det har ikke forekommet alvorlige arbeidsuhell eller ulykker i løpet av 2022. Helse, miljø og sikkerhet ivaretas i henhold til gjeldende regelverk. Styret og daglig leder mener at arbeidsmiljøet og den generelle trivsel på arbeidsplassen er god, men vurderer løpende behovet for iverksettelse av tiltak for forbedringer.

Selskapets styre består av fem personer, en kvinne og fire menn. Selskapets styremedlemmer har alle eiermessig tilknytning til morselskapet.

## **Forsikring for styrets medlemmer og daglig leder**

Det er ikke tegnet forsikring for styrets medlemmer og daglig leder for deres mulige ansvar ovenfor foretaket og tredjepersoner.



## Åpenhetsloven

Åpenhetsloven trådte i kraft 1.juli 2022. Hargun Holding konsernet, som inkluderer Hargun Havfiske AS, vil gi ut en rapport som viser hvordan konsernet arbeider med menneskerettigheter og aktsomhetsvurderinger. Rapporten kan mottas ved å sende spørsmål til epost [post@hargun.no](mailto:post@hargun.no), innen 30.6.2023.

## Ytre miljø – miljørapportering

Selskapet Hargun Holding AS har gjennom egen virksomhet begrenset påvirkning på det ytre miljø. Konsernets sin virksomhet har i større grad innvirkning på det ytre miljø gjennom sin fiskerivirksomhet. For i størst mulig grad å begrense negative miljøbelastninger blir tiltak som fremgår av gjeldende lover og forskrifter fortløpende implementert.

## Årsresultat og disponering

Årets resultat i Hargun Holding, stort kr 24 157, foreslås disponert ved at nevnte beløp avsettes til annen egenkapital.

## Andre opplysninger


Styret er ikke kjent med at det har inntrådt forhold etter regnskapsårets slutt som vil ha betydning for vurderingen av selskapets eller konsernets finansielle informasjon.


Lepsøy, den 15/05-2023

  
Jonny Garvik  
Styrets leder/Daglig leder

  
Rune Vidar Garvik  
Styremedlem

  
Gunnveig Seim  
Styremedlem

  
John Garvik  
Styremedlem

  
Torgeir Seim  
Styremedlem



## Hargun Holding AS

### Resultatregnskap

Driftsinntekter og -kostnader	Note	2022	2021
Andre driftsinntekter		2 266 743	2 146 360
<b>Sum driftsinntekter</b>		<b>2 266 743</b>	<b>2 146 360</b>
Lønnskostnad	2	1 412 869	1 351 036
Andre driftskostnader	2	115 507	145 901
<b>Sum driftskostnader</b>		<b>1 528 375</b>	<b>1 496 937</b>
<b>Driftsresultat</b>		<b>738 367</b>	<b>649 422</b>
<b>Finansinntekter og -kostnader</b>			
Inntekt på investering i datterselskap		0	0
Renteinntekter		17 636	1 332
Rentekostnader		725 032	501 518
<b>Resultat av finansposter</b>		<b>-707 396</b>	<b>-500 186</b>
<b>Ordinært resultat før skattekostnad</b>		<b>30 971</b>	<b>149 237</b>
Skattekostnad på resultat	3	6 814	32 832
<b>Årets resultat</b>		<b>24 157</b>	<b>116 405</b>
<b>Overføringer</b>			
Avsatt til annen egenkapital		24 157	116 405
<b>Sum overføringer</b>		<b>24 157</b>	<b>116 405</b>



## Hargun Holding AS

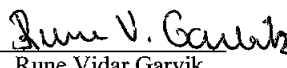
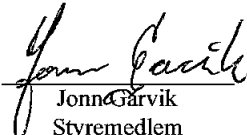

Balanse pr. 31.12.

<b>EIENDELER</b>	<b>Note</b>	<b>2022</b>	<b>2021</b>
<b>ANLEGGSMIDLER</b>			
<b>Finansielle anleggsmidler</b>			
Investeringer i datterselskap	4	45 668 137	45 668 137
<b>Sum anleggsmidler</b>		<b>45 668 137</b>	<b>45 668 137</b>
<b>OMLØPSMIDLER</b>			
<b>Fordringer</b>			
Kundefordringer	5	45 928	76 699
<b>Bankinnskudd, kontanter o.l.</b>			
Bankinnskudd, kontanter o.l.	6	4 138 987	3 989 783
<b>Sum omløpsmidler</b>		<b>4 184 915</b>	<b>4 066 483</b>
<b>SUM EIENDELER</b>		<b>49 853 052</b>	<b>49 734 620</b>

**Hargun Holding AS**

Balanse pr. 31.12.

EGENKAPITAL OG GJELD	Note	2022	2021
<b>EGENKAPITAL</b>			
<b>Innskutt egenkapital</b>			
Aksjekapital (10 000 aksjer à kr 125)	7, 8	1 250 000	1 250 000
Overkurs	8	3 058 605	3 058 605
<b>Sum innskutt egenkapital</b>		<b>4 308 605</b>	<b>4 308 605</b>
<b>Opptjent egenkapital</b>			
Annen egenkapital	8	18 324 661	18 300 504
<b>Sum opptjent egenkapital</b>		<b>18 324 661</b>	<b>18 300 504</b>
<b>Sum egenkapital</b>		<b>22 633 266</b>	<b>22 609 109</b>
<b>GJELD</b>			
<b>Annen langsiktig gjeld</b>			
Gjeld til kredittinstitusjoner	5	24 305 600	24 305 600
Øvrig langsiktig gjeld	9	2 102 102	2 067 207
<b>Sum langsiktig gjeld</b>		<b>26 407 702</b>	<b>26 372 807</b>
<b>Kortsiktig gjeld</b>			
Betalbar skatt	3	6 814	32 832
Skyldige offentlige avgifter		499 557	429 612
Annen kortsiktig gjeld	5	305 713	290 259
<b>Sum kortsiktig gjeld</b>		<b>812 084</b>	<b>752 703</b>
<b>Sum gjeld</b>		<b>27 219 786</b>	<b>27 125 510</b>
<b>SUM EGENKAPITAL OG GJELD</b>		<b>49 853 052</b>	<b>49 734 620</b>

Lepsøy, 15.10.2023  
Styret i Hargun Holding AS  
Rune Vidar Garvik  
Styremedlem  
Jonny Garvik  
Styreleder/daglig leder  
Gunveig Seim  
Styremedlem  
Jonna Garvik  
Styremedlem  
Torgeir Seim  
Styremedlem



## Hargun Holding AS

### Kontantstrømsanalyse

	2022	2021
<b>Kontantstrømmer fra operasjonelle aktiviteter</b>		
Resultat før skattekostnad	30 971	2 721 934
- Periodens betalte skatter	-32 832	-665 146
+/- Endring i kundefordringer	30 771	-5 171
+/- Endring i andre tidsavgrensningsposter	69 946	28 392
= <b>Netto kontantstrøm fra operasjonelle aktiviteter</b>	<u>98 856</u>	<u>2 080 009</u>
<b>Kontantstrømmer fra investeringsaktiviteter</b>		
- Utbetalinger ved kjøp av aksjer/ander i andre foretak	-	-
= <b>Netto kontantstrøm fra investeringsaktiviteter</b>	<u>-</u>	<u>-</u>
<b>Kontantstrømmer fra finansieringsaktiviteter</b>		
+ Innbetalinger ved opptak av ny langsiktig gjeld	34 895	1 758
+ Innbetalinger ved opptak av ny kortsiktig gjeld	-	-
+/- Lån til/fra foretak i samme konsern, FKV , TS	-	-
- Utbetalinger ved nedbetaling av langsiktig gjeld	15 454	-679 020
- Utbetaling ved nedbetaling av kortsiktig gjeld	-	-
+/- Innbetaling av egenkapital	-	-
= <b>Netto kontantstrøm fra finansieringsaktiviteter</b>	<u>50 349</u>	<u>-677 262</u>
= Netto endring i kontanter og kontantekvivalenter	<u>149 205</u>	<u>1 402 747</u>
+ Beholdning av kontanter og kontantekvivalenter ved periodens begynnelse	<u>3 989 783</u>	<u>2 587 038</u>
= <b>Beholdning av kontanter og kontantekvivalenter ved periodens slutt</b>	<u>4 138 987</u>	<u>3 989 783</u>



## Regnskapsprinsipper og virkning av prinsippendringer

Årsregnskapet er satt opp i samsvar med regnskapsloven og NRS 8 - God regnskapsskikk for små foretak.

Driftsinntekter resultatføres etter hvert som den anses opptjent. Driftskostnadene resultatføres i samme periode som tilhørende inntekt.

Anleggsmidler omfatter eiendeler bestemt til varig eie og bruk. Anleggsmidler er vurdert til anskaffelseskost. Varige driftsmidler balanseføres og avskrives over driftsmidlets økonomiske levetid.

Med datterselskap menes et selskap der hvor Hargun Holding AS har bestemmende innflytelse. Normalt innebærer dette en eierandel på over 50 %, hvor investeringen er av langvarig og strategisk karakter.

Omløpsmidler og kortsiktig gjeld omfatter normalt poster som forfaller til betaling innen ett år etter balansedagen, samt poster som er knyttet til varekretsløpet. Omløpsmidler vurderes til laveste verdi av anskaffelseskost og virkelig verdi.

Kundefordringer og andre fordringer oppføres til pålydende etter fradrag for avsetning til forventet tap. Avsetning til tap gjøres på grunnlag av en individuell vurdering av de enkelte fordringene. I tillegg gjøres det for kundefordringer en uspesifisert avsetning for å dekke generell tapsrisiko.

Pensjonsordninger finansiert via sikrede ordninger er ikke balanseført. Pensjonspremien anses i disse tilfeller som pensjonskostnad og klassifiseres sammen med lønnskostnader.

Skattekostnaden i resultatregnskapet omfatter både periodens betalbare skatt og endring i utsatt skatt. Utsatt skatt er beregnet med 22 % på grunnlag av de midlertidige forskjeller som eksisterer mellom regnskapsmessige og skattemessige verdier, samt skattemessig underskudd til fremføring ved utgangen av regnskapsåret. Skatteøkende og skattereduserende midlertidige forskjeller som reverserer eller kan reversere i samme periode er utlignet. Netto utsatt skattefordel balanseføres i den grad det er sannsynlig at denne kan bli nyttiggjort.

Selskapet er morselskap i konsernet Hargun Holding AS, og benytter de samme regnskapsprinsipper som konsernregnskapet. Konsernregnskap som omfatter Hargun Holding AS kan mottas ved henvendelse til selskapets forretningsadresse.

Regnskapsprinsippene er ellers nærmere omtalt i de tilhørende noter til de enkelte regnskapspostene.

## Note 2 Lønnskostnader og antall årsverk

### Lønnskostnader

	2022	2021
Lønninger	1 212 139	1 152 509
Arbeidsgiveravgift	173 155	165 472
Pensjonskostnader	17 113	16 011
Andre ytelser	10 462	17 044
<b>Sum</b>	<b>1 412 869</b>	<b>1 351 036</b>

Selskapet har i 2022 sysselsatt 1 årsverk.



## Note 3 Skatt

<b>Årets skattekostnad</b>	<b>2022</b>	<b>2021</b>
Resultatført skatt på ordinært resultat:		
Betalbar skatt	6 814	32 832
Endring i utsatt skattefordel	0	0
<b>Skattekostnad ordinært resultat</b>	<b>6 814</b>	<b>32 832</b>
Skattepliktig inntekt:		
Resultat før skatt	30 971	149 237
Permanente forskjeller	0	0
<b>Skattepliktig inntekt</b>	<b>30 971</b>	<b>149 237</b>
Betalbar skatt i balansen:		
Betalbar skatt på årets resultat	6 814	32 832
<b>Sum betalbar skatt i balansen</b>	<b>6 814</b>	<b>32 832</b>

Skatteeffekten av midlertidige forskjeller som har gitt opphav til utsatt skatt og utsatte skattefordeler, spesifisert på typer av midlertidige forskjeller

	<b>2022</b>	<b>2021</b>	<b>Endring</b>
<b>Utsatt skatt (22 %)</b>	<b>0</b>	<b>0</b>	<b>0</b>

## Note 4 Datterselskaper

	<b>Kontor- kommune</b>	<b>Eier- andel</b>	<b>Andel egenkapital</b>	<b>Andel resultat</b>
<b>Datterselskaper</b>				
Hargun Eiendom AS	Lepsøy	100,0%	8 589 024	778 346
Hargun Havfiske AS	Lepsøy	100,0%	165 685 521	13 765 536
<b>Sum</b>			<b>174 274 545</b>	<b>14 543 882</b>



## Note 5 - Fordringer, langsiktig gjeld / pantstillelser og garantier

	2022	2021
Gjeld til kredittinstitusjoner	24 305 600	24 305 600
<b>Sum</b>	<b>24 305 600</b>	<b>24 305 600</b>

Selskapets langsiktige finansiering (gjeld til kredittinstitusjoner) løper avdragsfritt fram til hele gjelden forfaller i 2023. Hargun Havfiske AS har stilt sikkerhet for lånet i form av realkausjon.

## Mellomværende med konsernselskap

	2022	2021
<b>Fordringer</b>		
Kundefordringer konsern	45 928	76 699
<b>Sum</b>	<b>45 928</b>	<b>76 699</b>

## Note 6 Bankinnskudd

Innestående midler på skattetrekkskonto (bundne midler) er på kr. 233 379.

## Note 7 Aksjonærer

Aksjekapitalen i Hargun Holding AS pr. 31.12 består av:

	Antall	Pålydende	Bokført
Ordinære aksjer	10 000	125,0	1 250 000
<b>Sum</b>	<b>10 000</b>		<b>1 250 000</b>

## Eierstruktur

De største aksjonærene i % pr. 31.12 var:

	Ordinære	Eierandel	Stemmeandel
Rune Vidar Garvik	4 000	40,0	40,0
Jonny Garvik	3 550	35,5	35,5
Gunnveig Seim	1 500	15,0	15,0
Jonn Garvik	475	4,8	4,8
Torgeir Seim	475	4,8	4,8
<b>Totalt antall aksjer</b>	<b>10 000</b>	<b>100,0</b>	<b>100,0</b>

Aksjer og opsjoner eiet av medlemmer i styret og daglig leder:

Navn	Verv	Ordinære
Rune Vidar Garvik	Styremedlem	4 000
Jonny Garvik	Styreleder/daglig leder	3 550
Jonn Garvik	Styremedlem	475
Torgeir Seim	Styremedlem	475
<b>Totalt antall aksjer</b>		<b>8 500</b>



**Note 8 Egenkapital**

	<b>Aksjekapital</b>	<b>Overkurs</b>	<b>Annen Innskutt egenkapital</b>	<b>Annen egenkapital</b>	<b>Sum egenkapital</b>
Pr. 31.12.2021	1 250 000	3 058 605	0	18 300 504	22 609 109
Årets resultat				24 157	24 157
<b>Pr 31.12.2022</b>	<b>1 250 000</b>	<b>3 058 605</b>	<b>0</b>	<b>18 324 661</b>	<b>22 633 266</b>

**Note 9 - Langsiktig gjeld til aksjonærer**

Selskapets øvrige langsiktige gjeld består av innlån fra eiere som forfaller ved påkrav.

<u>Andre langsiktige ytelser til eiere</u>	2 102 102	2 067 207
<b>Sum annen langsiktig gjeld</b>	<b>2 102 102</b>	<b>2 067 207</b>



# Årsregnskap

2022

## Hargun Holding AS - konsern

Org.nr. 989 162 691



### Hargun Holding AS - konsern

#### Resultatregnskap

Driftsinntekter og -kostnader	Note	2022	2021
Fangstinntekter	1	116 690 220	104 587 836
Leieinntekter		275 417	429 947
<b>Sum driftsinntekter</b>		<b>116 965 637</b>	<b>105 017 783</b>
Lønnskostnader og mannskapskostnader	2	32 516 314	29 299 402
Ordinære avskrivninger	5	22 212 608	22 212 608
Andre driftskostnader	2	34 735 931	21 671 664
<b>Sum driftskostnader</b>		<b>89 464 853</b>	<b>73 183 674</b>
<b>Driftsresultat</b>		<b>27 500 784</b>	<b>31 834 109</b>
<b>Finansinntekter og -kostnader</b>			
Renteinntekter		336 953	390 449
Andre finansinntekter		1 096 708	1 909 646
Verdiøkning markedsbaserte omløpsmidler		0	-115 691
Rentekostnader	9	5 116 600	5 161 112
Andre finanskostnader	9	1 711 754	1 595 979
<b>Resultat av finansposter</b>		<b>-5 394 693</b>	<b>-4 572 687</b>
<b>Ordinært resultat før skattekostnad</b>		<b>22 106 091</b>	<b>27 261 422</b>
Skattekostnad på resultat	6	7 538 052	8 795 455
<b>Årets resultat</b>		<b>14 568 039</b>	<b>18 465 967</b>



### Hargun Holding AS - konsern

Balanse pr. 31.12.

EIENDELER	Note	2022	2021
<b>ANLEGGSMIDLER</b>			
<b>Immaterielle eiendeler</b>			
Konsesjoner, patenter o.l.	5, 7	234 403 071	252 809 059
<b>Varige driftsmidler</b>			
Tomter og bygninger	5, 7	10 000 614	10 452 307
Skip, rigger og lignende	5, 7	4 995 146	8 350 073
Skip under bygging	5, 7	18 725 085	0
<b>Finansielle anleggsmidler</b>			
Investeringer i aksjer og andeler		3 150 252	3 150 252
<b>Sum anleggsmidler</b>		<b>271 274 168</b>	<b>274 761 691</b>
<b>OMLØPSMIDLER</b>			
<b>Varer</b>			
Bunkersbeholdning	7	800 000	800 000
<b>Fordringer</b>			
Kundefordringer	7	13 534	26 081
Andre kortsiktige fordringer	7	182 781	1 265 498
<b>Investeringer</b>			
Andre markedsbaserte finansielle instrumenter		0	17 276 268
<b>Bankinnskudd, kontanter o.l.</b>			
Bankinnskudd, kontanter o.l.	8	54 363 573	40 725 692
<b>Sum omløpsmidler</b>		<b>55 359 888</b>	<b>60 093 539</b>
<b>SUM EIENDELER</b>		<b>326 634 056</b>	<b>334 855 230</b>



## Hargun Holding AS - konsern

Balanse pr. 31.12.

<b>EGENKAPITAL OG GJELD</b>	<b>Note</b>	<b>2022</b>	<b>2021</b>
<b>EGENKAPITAL</b>			
<b>Innskutt egenkapital</b>			
Aksjekapital (400 aksjer à kr 1 000)	3, 4	1 250 000	1 250 000
Overkurs	4	3 058 605	3 058 605
<b>Sum innskutt egenkapital</b>		<b>4 308 605</b>	<b>4 308 605</b>
<b>Opptjent egenkapital</b>			
Annen egenkapital	4	146 931 069	132 363 030
<b>Sum opptjent egenkapital</b>		<b>146 931 069</b>	<b>132 363 030</b>
<b>Sum egenkapital</b>		<b>151 239 674</b>	<b>136 671 635</b>
<b>GJELD</b>			
<b>Avsetning for forpliktelser</b>			
Utsatt skatt	6	17 927 914	20 448 002
<b>Annen langsiktig gjeld</b>			
Gjeld til kredittinstitusjoner	7	124 412 342	146 525 600
Øvrig langsiktig gjeld	7	6 231 652	6 128 207
<b>Sum langsiktig gjeld</b>		<b>148 571 908</b>	<b>173 101 810</b>
<b>Kortsiktig gjeld</b>			
Leverandørgjeld		3 099 938	700 378
Betalbar skatt	6	10 058 141	11 415 358
Skyldige offentlige avgifter		12 121 644	10 505 572
Annen kortsiktig gjeld		1 542 751	2 460 477
<b>Sum kortsiktig gjeld</b>		<b>26 822 474</b>	<b>25 081 785</b>
<b>Sum gjeld</b>		<b>175 394 382</b>	<b>198 183 595</b>
<b>SUM EGENKAPITAL OG GJELD</b>		<b>326 634 056</b>	<b>334 855 230</b>




**Hargun Holding AS - konsern**


Balanse pr. 31.12.


Lepsøy, 15.05-2023  
Styret i Hargun Holding AS

  
Jonny Garvik  
Styreleder/daglig leder

  
Rune Vidar Garvik  
Styremedlem

  
Gunveig Seim  
Styremedlem

  
Jonn Garvik  
Styremedlem

  
Torgeir Seim  
Styremedlem



## Hargun Holding - konsern

### Kontantstrømsanalyse

	2022	2021
<b>Kontantstrømmer fra operasjonelle aktiviteter</b>		
Resultat før skattekostnad	22 106 091	27 261 422
- Periodens betalte skatter	-11 415 358	-10 050 016
+ Ordinære avskrivninger	22 212 608	22 212 608
+/- Endring i bunkersbeholdning	-	-
+/- Endring i kundefordringer	12 547	-18 756
+/- Endring i leverandørgjeld	2 399 560	330 574
+/- Resultat tilknyttet selskap ihht EK metoden	-	115 691
+/- Endring i andre tidsavgrensingsposter	2 698 789	-2 714 986
= <b>Netto kontantstrøm fra operasjonelle aktiviteter</b>	<b>38 014 237</b>	<b>37 136 537</b>
<b>Kontantstrømmer fra investeringsaktiviteter</b>		
+ Innbetalinger ved salg av varige driftsmidler	-	-
- Utbetalinger ved kjøp av varige driftsmidler	-18 725 085	-
+ Innbetalinger ved salg av aksjer/andeler i andre foretak	17 276 268	
- Utbetalinger ved langsiktig utlån	-	-
- Utbetalinger ved kjøp av aksjer/ander i andre foretak	-	-
- Netto utbetalinger ved kjøp av andre investeringer	-	-361 825
+ Netto innbetalinger ved salg av andre investeringer	-	785 266
= <b>Netto kontantstrøm fra investeringsaktiviteter</b>	<b>-1 448 817</b>	<b>423 441</b>
<b>Kontantstrømmer fra finansieringsaktiviteter</b>		
- Utbetalinger ved nedbetaling av langsiktig gjeld	-22 009 813	-53 656 051
- Utbetaling ved nedbetaling av kortsiktig gjeld	-	-
- Utbetalinger av utbytte	-	-
= <b>Netto kontantstrøm fra finansieringsaktiviteter</b>	<b>-22 927 539</b>	<b>-53 294 849</b>
= Netto endring i kontanter og kontantekvivalenter	<b>13 637 881</b>	<b>-15 734 870</b>
+ Beholdning av kontanter og kontantekvivalenter ved periodens begynnelse	<b>40 725 692</b>	<b>56 460 562</b>
= <b>Beholdning av kontanter og kontantekvivalenter ved periodens slutt</b>	<b>54 363 573</b>	<b>40 725 692</b>



## Hargun Holding AS - konsern

### Noter til regnskapet for 2022

#### Regnskapsprinsipper

Konsernregnskapet består av følgende deler:

- Resultatregnskap
- Balanse
- Noter
- Kontantstrømoppstilling

Konsernregnskapet, som er utarbeidet av selskapets styre og ledelse, må leses i sammenheng med årsberetningen og revisjonsberetningen. Når faktiske tall ikke er tilgjengelige/sikre på tidspunkt for regnskapsavleggelsen, tilsier god regnskapsskikk at ledelsen beregner et best mulig estimat for bruk i årsregnskapet. Det kan fremkomme avvik mellom estimerte og faktiske tall.

Konsernregnskapet er satt opp i samsvar med regnskapslov og god regnskapsskikk.

#### Konsolideringsprinsipp

Oppkjøpsmetoden benyttes ved regnskapsføring av virksomhetssammenslutninger. Selskaper som er kjøpt eller solgt i løpet av året inkluderes i konsernregnskapet fra det tidspunktet kontroll oppnås og inntil kontroll opphører.

#### Hovedregel for vurdering og klassifisering av eiendeler og gjeld

Eiendeler bestemt til varig eie eller bruk er klassifisert som anleggsmidler. Andre eiendeler er klassifisert som omløpsmidler. Fordringer som skal tilbakebetales innen et år er uansett klassifisert som omløpsmidler. Ved klassifisering av kortsiktig og langsiktig gjeld er analoge kriterier lagt til grunn.

Anleggsmidler vurderes til anskaffelseskost, men nedskrives til virkelig verdi når verdifallet forventes ikke å være forbigående. Anleggsmidler med begrenset økonomisk levetid avskrives planmessig. Langsiktig gjeld balanseføres til pålydende.

Omløpsmidler vurderes til laveste av anskaffelseskost og virkelig verdi. Kortsiktig gjeld balanseføres til nominelt mottatt beløp på opptakstidspunktet.

#### Inntektsføring

Leieinntektene resultatføres etter hvert som den anses opptjent. Selskapets fangst- og driftsinntekter bokføres etter hvert som de opptjenes.

#### Kostnadsføringstidspunkt / sammenstilling

Utgifter sammenstilles med, og kostnadsføres samtidig med, de inntekter utgiftene kan henføres til. Utgifter som ikke kan henføres direkte til inntekter, kostnadsføres når de påløper.

#### Varige driftsmidler

Varige driftsmidler balanseføres og avskrives lineært over driftsmidlets forventede levetid. Dersom den virkelige verdien av et driftsmiddel er lavere enn bokført verdi, og dette skyldes årsaker som ikke antas å være forbigående, skrives driftsmiddelet ned til virkelig verdi. Direkte vedlikehold av driftsmidler kostnadsføres løpende under driftskostnader, mens påkostninger eller forbedringer tillegges driftsmidlets kostpris og avskrives i takt med driftsmidlet.

#### Avskrivninger

Ordinære avskrivninger er som hovedregel fordelt lineært over driftsmidlenes antatt økonomiske levetid med utgangspunkt i historisk kostpris. Avskrivningene er klassifisert som ordinære driftskostnader.

#### Fordringer

Kundefordringer og andre fordringer oppføres til pålydende etter fradrag for avsetning til forventet tap. Avsetning til tap gjøres på grunnlag av en individuell vurdering av de enkelte fordringene. I tillegg gjøres det for øvrige kundefordringer en uspesifisert avsetning for å dekke antatt tap.



## Hargun Holding AS - konsern

### Noter til regnskapet for 2022

#### *Pensjoner*

Pensjonsordninger finansiert via sikrede ordninger er ikke balanseført. Pensjonspremien anses i disse tilfeller som pensjonskostnad og klassifiseres sammen med lønnskostnader. Selskapet har pensjonsordning gjennom Pensjonstrygden for fiskere, i tillegg til en OTP ordning som tilfredstiller kravene i loven.

#### *Skattekostnad*

Skattekostnaden i resultatregnskapet omfatter både periodens betalbare skatt og endring i utsatt skatt. Utsatt skatt er beregnet med 22 % på grunnlag av de midlertidige forskjeller som eksisterer mellom regnskapsmessige og skattemessige verdier, samt skattemessig underskudd til fremføring ved utgangen av regnskapsåret. Skatteøkende og skattereduserende midlertidige forskjeller som reverserer eller kan reversere i samme periode er utlignet. Netto utsatt skattefordel balanseføres i den grad det er sannsynlig at denne kan bli nyttegjørt.

#### *Kontantstrømsoppstilling*

Kontantstrømsoppstillingen er utarbeidet etter den indirekte metode. Kontanter og kontantekvivalenter omfatter kontanter, bankinnskudd og andre kortsiktige, likvide plasseringer. Netto kontantstrøm fra operasjonelle aktiviteter tar utgangspunkt i konsernbalanse pr første tidspunkt etter konsernutvidelse gjennom oppkjøp av nye selskaper, og gir uttrykk for endringene fra dette tidspunkt og frem til balansedagen. Kontantstrømmer fra investerings- og finansieringsaktiviteter inkluderer effekten av erverv og finansiering av de eiendeler som indirekte ligger i aksjepostene som resulterte i konsernutvidelse.

Regnskapsprinsippene er ellers nærmere omtalt i de tilhørende noter til de enkelte regnskapspostene.

#### **Konsernet består av følgende selskaper**

<b>Navn</b>	<b>Forretningskontor</b>	<b>Eierandel</b>	<b>Stemmeandel</b>
Hargun Holding AS	Lepsøy	Morselskap	Morselskap
Hargun Eiendom AS	Lepsøy	100 %	100 %
Hargun Havfiske AS	Lepsøy	100 %	100 %



## Hargun Holding AS - konsern

### Noter til regnskapet for 2022

#### Note 1 Virksomhetsområde

Konsernets virksomhet består av hav- og kystfiske med det kombinerte ringnot- og trålfartøyet MS Hargun, samt utleie av kombinert lager- og kontoreiendom.

#### Note 2 Mannskapskostnader, antall ansatte, godtgjørelser mv.

Mannskapskostnader	2022	2021
Lott og hyre	30 378 180	27 186 483
Lønn	1 212 139	1 152 509
Folketrygdavgift	282 480	266 144
Pensjonskostnader	616 179	555 893
Andre lønnskostnader	27 336	138 373
<b>Sum</b>	<b>32 516 314</b>	<b>29 299 402</b>

Gjennomsnittlig antall årsverk 17 17

<u>Godtgjørelser i perioden</u>	<u>Daglig leder</u>	<u>Styret</u>
Lønn og godtgjørelser i morselskapet	-	-
Annen godtgjørelse	-	-

#### Revisor

Kostnadsført honorar i konsernregnskapet for 2021 vedrørende lovpålagt revisjon, samt bistand teknisk utarbeidelse av årsregnskap for selskaper i konsernet, herunder utarbeidelse av konsernregnskap er på totalt kr 206 460 000 ekskl merverdiavgift. I tillegg kommer honorarer for øvrige tjenester med kr 58 340 ekskl merverdiavgift.

#### Obligatorisk tjenstepensjon

Konsernet er pliktig til å ha tjenstepensjonsordning etter lov om tjenstepensjon. Selskapet har etablert en innskuddsbasert pensjonsordning for sine ansatte som tilfredsstiller kravene i denne lov.



## Hargun Holding AS - konsern

### Noter til regnskapet for 2022

#### Note 3 Aksjekapital og aksjonærinformasjon.

Morselskapets aksjekapital er på kr 1 250 000, og består av 10 000 aksjer à kr 125.  
Det foreligger kun en aksjeklasse, og alle aksjer har samme stemmerett.

Selskapets aksjonærer:	Antall aksjer	Eierandel
Rune Vidar Garvik	4 000	40,00 % Styremedlem
Jonny Garvik	3 550	35,50 % Styreleder/Daglig leder
Gunnveig Seim	1 500	15,00 % Styremedlem
Jonn Garvik	475	4,75 % Styremedlem
Torgeir Seim	475	4,75 % Styremedlem
<b>Sum</b>	<b>10 000</b>	<b>100 %</b>

#### Note 4 Egenkapital

	Aksjekapital	Annen innskutt egenkapital	Annen egenkapital	Sum egenkapital
Egenkapital IB	1 250 000	3 058 605	132 363 030	136 671 635
Årets resultat			14 568 039	14 568 039
Avsatt utbytte			-	-
Egenkapital UB	1 250 000	3 058 605	146 931 068	151 239 674

#### Note 5 Varige driftsmidler

	Strukturkvote 14/20/25år	Skip	Skip under bygging	Tomt, bygninger mv.	Driftsløsere og inventar	Sum
Anskaffelseskost IB	351 971 009	85 298 183	-	18 390 783	2 867 460	458 527 435
Tilgang	-	-	18 725 085	-	-	18 725 085
Avgang	-	-	-	-	-	-
Anskaffelseskost UB	351 971 009	85 298 183	18 725 085	18 390 783	2 867 460	477 252 520
Akkumulerte avskrivninger	117 567 938	80 303 037	-	8 390 169	2 867 460	209 128 604
Akkumulerte nedskrivninger	-	-	-	-	-	-
Bokført verdi UB	234 403 071	4 995 146	18 725 085	10 000 614	-	268 123 916
Årets avskrivninger	18 405 988	3 354 927	-	451 693	-	22 212 608
Årets nedskrivninger	-	-	-	-	-	-
Beregnet økonomisk levetid	14-25 år	25 år	I/A - under oppføring	Ubegr. / 20 år	3 - 5 år	



## Hargun Holding AS - konsern

### Noter til regnskapet for 2022

Note 6	Skattekostnad	
<b>Årets skattekostnad</b>	<b>2022</b>	<b>2021</b>
Betalbar skatt	10 058 141	11 415 358
Endring utsatt skatt, nominell sats	-1 310 589	-1 410 403
Endring utsatt skatt, neddiskontert sats	-1 209 500	-1 209 500
<b>Sum skattekostnad</b>	<b>7 538 052</b>	<b>8 795 455</b>

#### Selskapets skattepliktige inntekt for de siste to år kan beregnes som følger:

	2022	2021
Regnskapsmessig resultat	22 106 091	27 261 422
Permanente forskjeller	254 910	815 053
Nettoendring i midlertidige forskjeller	23 357 816	23 811 517
Årets skattepliktige inntekt	45 718 817	51 887 992
Beregnet betalbar skatt, 22%	10 058 141	11 415 358
Betalbar skatt i balansen	10 058 141	11 415 358

#### Avstemming skattekostnad og skatt beregnet med nominell skattesats:

Årets totale skattekostnad	7 538 052	8 795 455
Skatt beregnet med nominell skattesats (22%) av resultat før skatt	4 863 340	5 997 513
<b>Avvik</b>	<b>2 674 712</b>	<b>2 797 943</b>

#### Avviket forklares med:

Skatt på permanente forskjeller	56 080	179 312
Effekt av forskjell mellom neddiskontert og nominell sats utsatt skatt	2 618 632	2 618 631
Effekt av endret skattesats utsatt skatt	-	-
<b>Sum forklaring</b>	<b>2 674 712</b>	<b>2 797 943</b>

Utsatt skatt beregnes på grunnlag av midlertidige forskjeller mellom regnskaps- og skattemessige verdier  
Utsatt skatt er beregnet med 22% i både 2020 og 2021

Midlertidige forskjeller	31.12.2021	31.12.2022	Endring
Knyttet til immaterielle eiendeler	245 651 013	209 283 277	-36 367 736
Herav merverdier immaterielle eiendeler *)	-244 878 206	-227 477 611	17 400 595
Knyttet til driftsmidler	11 940 570	27 224 830	15 284 260
Gevinst- og tapskonto	11 371 692	9 097 352	-2 274 340
<b>Sum midlertidige forskjeller</b>	<b>24 085 069</b>	<b>18 127 848</b>	<b>-5 957 221</b>
Utsatt skatt, nominell sats	5 298 715	3 988 127	-1 310 589
Neddiskontert utsatt skatt fra kvoteervert 2008	1 976 217	1 667 511	-308 706
Neddiskontert utsatt skatt fra kvoteervert 2019	13 173 070	12 272 276	-900 794
<b>Sum</b>	<b>20 448 002</b>	<b>17 927 914</b>	<b>-2 520 089</b>



## Hargun Holding AS - konsern

### Noter til regnskapet for 2022

#### Note 7

#### Langsiktig gjeld/pantstillelser

<b>Pantesikret gjeld</b>	<b>2022</b>
Gjeld til kredittinstitusjoner - Nordea	124 412 914
Øvrig langsiktig gjeld	-
<b>Pantesikret gjeld som forfaller mer enn 5 år etter regnskapsårets slutt:</b>	<b>2022</b>
Gjeld til kredittinstitusjoner - Nordea	-
Øvrig langsiktig gjeld	-
<b>Pantstillelser og lignende</b>	
Skip	4 995 146
Skip under bygging	18 725 085
Konsepsjon, fiskerirettigheter o.l.	234 403 071
Driftsløsøre og inventar, begrenset oppad til kr 3 000 000	-
Varelager, begrenset oppad til kr 1 000 000	800 000
Fordringer, begrenset oppad til kr 2 400 000	182 781
Sum	<u>259 106 083</u>

#### *Avdragsprofil*

Selskapets langsiktige finansiering i bank (gjeld til kredittinstitusjoner) skal tilbakebetales ut fra en avdragsprofil på 18 år og med årlige avdrag på MNOK 12,78. I tillegg forfaller beløp på MNOK 20,8 til betaling pr medio 2023. Pr utgangen av år 5 (år 2024) forfaller resterende del av lånet, stor MNOK 84 (ballong).

Byggecreditt innvilget som en del av finansiering nybygg med løpetid langsiktig lån 5 år, inntil 25 års avdragsprofil.

Det ligger til grunn at dagens lån i Nordea innfris senest 6 mnd etter overlevering av nybygg.

#### *Renterisiko*

Selskapet har inngått rentesikringsavtaler (swapper) for deler av selskapets belåning for å sikre seg mot svingninger som følge av endringer i rentenivået.

Selskapets øvrige langsiktige gjeld består av innlån fra aksjonærene. Gjelden forfaller ved påkrav, men er klassifisert som langsiktig gjeld pr balansedagen.

#### Note 8

#### Bundne midler

I posten inngår bundne midler med kr 7 928 531.

#### Note 9

#### Finansiell risiko

Konsernet benytter seg ikke av finansielle instrumenter i forbindelse med styringen av finansiell risiko.

#### **Renterisiko**

Selskapet har inngått rentesikringsavtaler (swapper) for deler av selskapets belåning for å sikre seg mot svingninger som følge av endringer i rentenivået.

#### **Valutarisiko**

Utvikling i valutakurser innebærer i begrenset grad noen økonomisk risiko for selskapet.

Selskapets inntekter, kostnader og belåning er i norske kroner.

#### **Risiko for tap på fordringer**

Det er lav risiko forbundet med selskapets fordringsmasse og ingen spesielle hendelser har oppstått i løpet av året som tilsier at risikobildet er endret.