



ÅRSREGNSKAPET FOR REGNSKAPSÅRET 2020 - GENERELL INFORMASJON

Enheten

Organisasjonsnummer: 999 502 598
Organisasjonsform: Aksjeselskap
Foretaksnavn: FRANK'S MASKIN AS
Forretningsadresse: Rekstrand 5
8373 BALLSTAD

Regnskapsår

Årsregnskapets periode: 01.01.2020 - 31.12.2020

Konsern

Morselskap i konsern: Nei

Regnskapsregler

Regler for små foretak benyttet: Ja
Benyttet ved utarbeidelsen av årsregnskapet til selskapet: Regnskapslovens alminnelige regler

Årsregnskapet fastsatt av kompetent organ

Bekreftet av representant for selskapet: Frank Hansen
Dato for fastsettelse av årsregnskapet: 30.06.2021

Grunnlag for avgivelse

År 2020: Årsregnskapet er elektronisk innlevert
År 2019: Tall er hentet fra elektronisk innlevert årsregnskap fra 2020

Det er ikke krav til at årsregnskapet m.v. som sendes til Regnskapsregisteret er undertegnet. Kontrollen på at dette er utført ligger hos revisor/enhetens øverste organ. Sikkerheten ivaretas ved at innsender har rolle/rettighet for innsending av årsregnskapet via Altinn, og ved at det bekreftes at årsregnskapet er fastsatt av kompetent organ.

Brønnøysundregistrene, 03.07.2022



Resultatregnskap

Beløp i: NOK	Note	2020	2019
RESULTATREGNSKAP			
Inntekter			
Salgsinntekt	1	6 477 602	4 574 717
Sum inntekter		6 477 602	4 574 717
Kostnader			
Varekostnad		2 349 492	1 251 416
Lønnskostnad	4,5	1 104 469	1 005 001
Avskrivning på varige driftsmidler	8	436 562	366 413
Annen driftskostnad		1 037 532	961 134
Sum kostnader		4 928 055	3 583 964
Driftsresultat		1 549 547	990 753
Finansinntekter og finanskostnader			
Annen renteinntekt		11 360	14 594
Sum finansinntekter		11 360	14 594
Annen rentekostnad		48 208	47 722
Sum finanskostnader		48 208	47 722
Netto finans		-36 848	-33 128
Ordinært resultat før skattekostnad		1 512 700	957 625
Skattekostnad på ordinært resultat	2	337 151	211 803
Ordinært resultat etter skattekostnad		1 175 549	745 822
Årsresultat		1 175 549	745 822
Årsresultat etter minoritetsinteresser		1 175 549	745 822
Overføringer og disponeringer			
Overføringer annen egenkapital	7	1 175 549	745 822
Sum overføringer og disponeringer		1 175 549	745 822



Balanse

Beløp i: NOK	Note	2020	2019
BALANSE - EIENDELER			
Anleggsmidler			
Immaterielle eiendeler			
Varige driftsmidler			
Tomter, bygninger og annen fast eiendom	1,8	1 620 557	1 620 557
Maskiner og anlegg	1,8	1 010 274	1 118 944
Driftsløsøre	1,8	530 583	677 474
Sum varige driftsmidler		3 161 413	3 416 975
Sum anleggsmidler		3 161 413	3 416 975
Omløpsmidler			
Varer			
Fordringer			
Kundefordringer	1,9	86 727	221 716
Andre kortsiktige fordringer	1,9	544 650	566 765
Sum fordringer		631 376	788 480
Investeringer			
Andre finansielle instrumenter		100 000	100 000
Sum investeringer		100 000	100 000
Bankinnskudd, kontanter og lignende			
Bankinnskudd, kontanter o.l.	1,3	3 024 766	1 226 563
Sum bankinnskudd, kontanter og lignende		3 024 766	1 226 563
Sum omløpsmidler		3 756 142	2 115 044
SUM EIENDELER		6 917 555	5 532 019

BALANSE - EGENKAPITAL OG GJELD

Egenkapital



Balanse

Beløp i: NOK	Note	2020	2019
Innskutt egenkapital			
Aksjekapital	6,7	400 000	400 000
Annen innskutt egenkapital	7	-12 985	-12 985
Sum innskutt egenkapital		387 015	387 015
Opptjent egenkapital			
Annen egenkapital	7	4 215 798	3 040 249
Sum opptjent egenkapital		4 215 798	3 040 249
Sum egenkapital		4 602 813	3 427 264
Gjeld			
Langsiktig gjeld			
Utsatt skatt	2	70 805	97 057
Sum avsetninger for forpliktelser		70 805	97 057
Annen langsiktig gjeld			
Gjeld til kredittinstitusjoner	9,10	1 105 000	1 165 000
Sum annen langsiktig gjeld		1 105 000	1 165 000
Sum langsiktig gjeld		1 175 805	1 262 057
Kortsiktig gjeld			
Leverandørgjeld	9	155 137	113 353
Betalbar skatt	9	363 403	228 027
Skyldig offentlige avgifter	9	178 018	143 287
Annen kortsiktig gjeld		442 380	358 031
Sum kortsiktig gjeld		1 138 937	842 698
Sum gjeld		2 314 742	2 104 755
SUM EGENKAPITAL OG GJELD		6 917 555	5 532 019



Brønnøysundregistrene

ÅRSREGNSKAP FOR REGNSKAPSÅRET 2020 - GENERELL INFORMASJON

Journalnummer: 2021 530376

Enheten

Organisasjonsnummer: 999 502 598
Organisasjonsform: Aksjeselskap
Foretaksnavn: FRANK'S MASKIN AS
Forretningsadresse: Rekstrand 5
8373 BALLSTAD

Regnskapsår

Årsregnskapets periode: 01.01.2020 - 31.12.2020

Konsern

Morselskap i konsern: Nei

Regnskapsregler

Regler for små foretak benyttet: Ja
Benyttet ved utarbeidelsen av
årsregnskapet til selskapet: Regnskapslovens alminnelige regler

Årsregnskapet fastsatt av kompetent organ

Bekreftet av representant for selskapet: Frank Hansen
Dato for fastsettelse av årsregnskapet: 30.06.2021

Revisjon

Selskapet har besluttet at årsregnskapet
ikke skal revideres: Ja
Årsregnskapet er utarbeidet av ekstern
autorisert regnskapsfører: Ja
Ekstern autorisert regnskapsfører har i
løpet av regnskapsåret bistått ved den
løpende regnskapsføringen eller utført
andre tjenester for selskapet enn å
utarbeide årsregnskapet: Ja

Grunnlag for avgivelse

År 2020: Årsregnskap er elektronisk innlevert.
År 2019: Tall er hentet fra elektronisk innlevert årsregnskap fra 2020.

Det er ikke krav til at årsregnskapet m.v. som sendes til Regnskapsregisteret er undertegnet. Kontrollen på at dette er utført ligger hos revisor/enhetens øverste organ. Sikkerheten ivaretas ved at innsender har rolle/rettighet for innsending av årsregnskapet via Altinn, og ved at det bekreftes at årsregnskapet er fastsatt av kompetent organ.

Brønnøysundregistrene, 05.07.2021

Brønnøysundregistrene
Postadresse: Postboks 900, 8910 Brønnøysund
Telefon: 75 00 75 00
E-post: firmapost@brreg.no Internett: www.brreg.no
Organisasjonsnummer: 974 760 673



Organisasjonsnr: 999 502 598
FRANK'S MASKIN AS

RESULTATREGNSKAP

Beløp i: NOK	Note	2020	2019
RESULTATREGNSKAP			
Inntekter			
Salgsinntekt	1	6 477 602	4 574 717
Sum inntekter		6 477 602	4 574 717
Kostnader			
Varekostnad		2 349 492	1 251 416
Lønnskostnad	4, 5	1 104 469	1 005 001
Avskrivning på varige driftsmidler	8	436 562	366 413
Annen driftskostnad		1 037 532	961 134
Sum kostnader		4 928 055	3 583 964
Driftsresultat		1 549 547	990 753
Finansinntekter og finanskostnader			
Annen renteinntekt		11 360	14 594
Sum finansinntekter		11 360	14 594
Annen rentekostnad		48 208	47 722
Sum finanskostnader		48 208	47 722
Netto finans		-36 848	-33 128
Ordinært resultat før skattekostnad			
Skattekostnad på ordinært resultat	2	337 151	211 803
Ordinært resultat etter skattekostnad		1 175 549	745 822
Årsresultat		1 175 549	745 822
Årsresultat etter minoritetsinteresser			
		1 175 549	745 822
Overføringer og disponeringer			
Overføringer annen egenkapital	7	1 175 549	745 822
Sum overføringer og disponeringer		1 175 549	745 822



Organisasjonsnr: 999 502 598
FRANK'S MASKIN AS

BALANSE

Beløp i: NOK Note 2020 2019

BALANSE - EIENDELER

Anleggsmidler Immaterielle eiendeler

Varige driftsmidler

Tomter, bygninger og annen fast eiendom	1,8	1 620 557	1 620 557
Maskiner og anlegg	1,8	1 010 274	1 118 944
Driftsløsøre	1,8	530 583	677 474
Sum varige driftsmidler		3 161 413	3 416 975

Sum anleggsmidler 3 161 413 3 416 975

Omløpsmidler

Varer

Fordringer

Kundefordringer	1,9	86 727	221 716
Andre kortsiktige fordringer	1,9	544 650	566 765
Sum fordringer		631 376	788 480

Investeringer

Andre finansielle instrumenter		100 000	100 000
Sum investeringer		100 000	100 000

Bankinnskudd, kontanter og lignende

Bankinnskudd, kontanter o. l.	1,3	3 024 766	1 226 563
Sum bankinnskudd, kontanter og lignende		3 024 766	1 226 563

Sum omløpsmidler 3 756 142 2 115 044

SUM EIENDELER 6 917 555 5 532 019

BALANSE - EGENKAPITAL OG GJELD

Egenkapital

Innskutt egenkapital

Aksjekapital	6,7	400 000	400 000
Annen innskutt egenkapital	7	-12 985	-12 985
Sum innskutt egenkapital		387 015	387 015

Opptjent egenkapital



Annen egenkapital	7	4 215 798	3 040 249
Sum opptjent egenkapital		4 215 798	3 040 249
Sum egenkapital		4 602 813	3 427 264
Gjeld			
Langsiktig gjeld			
Utsatt skatt		70 805	97 057
Sum avsetninger for forpliktelser	2	70 805	97 057
Annen langsiktig gjeld			
Gjeld til kredittinstitusjoner	9,10	1 105 000	1 165 000
Sum annen langsiktig gjeld		1 105 000	1 165 000
Sum langsiktig gjeld		1 175 805	1 262 057
Kortsiktig gjeld			
Leverandørgjeld	9	155 137	113 353
Betalbar skatt	9	363 403	228 027
Skyldig offentlige avgifter	9	178 018	143 287
Annen kortsiktig gjeld		442 380	358 031
Sum kortsiktig gjeld		1 138 937	842 698
Sum gjeld		2 314 742	2 104 755
SUM EGENKAPITAL OG GJELD		6 917 555	5 532 019



Organisasjonsnr: 999 502 598
FRANK'S MASKIN AS

NOTEOPPLYSNINGER - SELSKAP - alle poster oppgitt i hele tall

Note

Antall aksjer og aksjeeiere

<u>Aksjeklasse</u>	<u>Ant. aksjer</u>	<u>Pålydende</u>	<u>Bokført verdi</u>
Ordinære aksjer	400.00	1000.00	400000.00

<u>Aksjeeiere - fritekst</u>	<u>Antall</u>	<u>Eierandel</u>	<u>Aksjeklasse</u>
Frank Hansen	400.00	100.00%	Ordinære aksjer

<u>Sum</u>	<u>Sum antall</u>	<u>Sum eierandel</u>
	400.00	100.00%

Ytelser til daglig leder

<u>Ytelser</u>	<u>Lønn</u>	<u>Pensj.forpl.</u>	<u>Andre godtgj.</u>
	480000.00		40659.00

Note

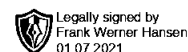
Antall årsverk i regnskapsåret

Virksomheten har hatt følgende antall årsverk:
0.00

Note

Lån og sikkerhetsstillelse til ledende personer og aksjeeiere

Er det gitt lån eller sikkerhetsstillelse til ledende personer: Nei



**Årsregnskap 2020
for**

Franks Maskin AS

Foretaksnr. 999 502 598

**Vestvågøy Regnskap AS
8370 LEKNES**



Franks Maskin AS

Legally signed by
Frank Werner Hansen
01.07.2021**Resultatregnskap**

	Note	2020	2019
DRIFTSINNEKTER OG DRIFTSKOSTNADER			
Driftsinntekter			
Salgsinntekt	1	6 477 603	4 574 717
Sum driftsinntekter		6 477 603	4 574 717
Driftskostnader			
Varekostnad		2 349 492	1 251 416
Lønnskostnad	4,5	1 104 469	1 005 001
Avskrivning på varige driftsmidler	8	436 562	366 413
Annen driftskostnad		1 037 532	961 134
Sum driftskostnader		4 928 055	3 583 964
DRIFTSRESULTAT		1 549 547	990 753
FINANSINNEKTER OG FINANSKOSTNADER			
Finansinntekter			
Annen renteinntekt		11 360	14 594
Sum finansinntekter		11 360	14 594
Finanskostnader			
Annen rentekostnad		48 208	47 722
Sum finanskostnader		48 208	47 722
NETTO FINANSPOSTER		(36 848)	(33 128)
ORDINÆRT RES. FØR SKATTEKOSTNAD		1 512 700	957 625
Skattekostnad på ordinært resultat	2	337 151	211 803
ORDINÆRT RESULTAT		1 175 549	745 822
ÅRSRESULTAT		1 175 549	745 822
OVERF. OG DISPONERINGER			
Overføringer annen egenkapital	7	1 175 549	745 822
SUM OVERF. OG DISPONERINGER		1 175 549	745 822



Franks Maskin AS

Legally signed by
Frank Werner Hansen
01.07.2021**Balanse pr. 31.12.2020**

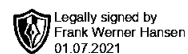
	Note	31.12.2020	31.12.2019
EIENDELER			
ANLEGGSMIDLER			
Varige driftsmidler			
Tomter, bygninger og annen fast eiendom	1,8	1 620 557	1 620 557
Maskiner og anlegg	1,8	1 010 274	1 118 944
Driftsløsøre	1,8	530 583	677 474
Sum varige driftsmidler		3 161 413	3 416 975
SUM ANLEGGSMIDLER		3 161 413	3 416 975
OMLØPSMIDLER			
Fordringer			
Kundefordringer	1,9	86 727	221 716
Andre kortsiktige fordringer	1,9	544 650	566 765
Sum fordringer		631 376	788 480
Investeringer			
Andre finansielle instrumenter		100 000	100 000
Sum investeringer		100 000	100 000
Bankinnskudd, kontanter o.l.	1,3	3 024 766	1 226 563
SUM OMLØPSMIDLER		3 756 142	2 115 044
SUM EIENDELER		6 917 555	5 532 019
EGENKAPITAL OG GJELD			
EGENKAPITAL			
Innskutt egenkapital			
Aksjekapital	6,7	400 000	400 000
Annen innskutt egenkapital	7	(12 985)	(12 985)
Sum innskutt egenkapital		387 015	387 015
Opptjent egenkapital			
Annen egenkapital	7	4 215 798	3 040 249
Sum opptjent egenkapital		4 215 798	3 040 249
SUM EGENKAPITAL		4 602 813	3 427 264
GJELD			
LANGSIKTIG GJELD			
Avsetning for forpliktelser			
Utsatt skatt	2	70 805	97 057
Sum avsetning for forpliktelser		70 805	97 057
Annen langsiktig gjeld			
Gjeld til kredittinstitusjoner	9,10	1 105 000	1 165 000
Sum annen langsiktig gjeld		1 105 000	1 165 000
SUM LANGSIKTIG GJELD		1 175 805	1 262 057
KORTSIKTIG GJELD			
Leverandørgjeld	9	155 137	113 353
Betalbar skatt	9	363 403	228 027
Skyldig offentlige avgifter	9	178 018	143 287
Annen kortsiktig gjeld		442 380	358 031
SUM KORTSIKTIG GJELD		1 138 937	842 698
SUM GJELD		2 314 742	2 104 755
SUM EGENKAPITAL OG GJELD		6 917 555	5 532 019

Årsregnskap for Franks Maskin AS

Organisasjonsnr. 999502598



Franks Maskin AS



Balanse pr. 31.12.2020

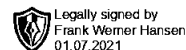
Note	31.12.2020	31.12.2019
------	------------	------------

Ballstad 30.06.2021
I styret for Franks Maskin AS

Frank Werner Hansen
Styrets formann
sign



Frank's Maskin AS
Org.nr.: 999 502 598



Noter til regnskapet for 2020

Note 1 Regnskapsprinsipper

Presentasjonen av årsregnskapet er basert på fortsatt drift og avlagt i samsvar med regnskapsloven av 1998 og Norsk regnskapsstandard nr 8. I det etterfølgende beskrives de prinsipper som er fulgt for vurdering og klassifisering av eiendeler og gjeld:

- Eiendeler bestemt for varig eie eller bruk klassifiseres som anleggsmidler. Andre eiendeler klassifiseres som omløpsmidler.
- Anleggsmidler er vurdert til anskaffelseskost og avskrives planmessig.
- Omløpsmidler vurderes til laveste verdi av anskaffelseskost og virkelig verdi, herunder er kundefordringer og andre fordringer oppført til pålydende med fradrag for påregnelige tap.
- Langsiktig gjeld er balanseført til nominell verdi på etableringstidspunktet, redusert med tilbakebetalte avdrag.
- Kortsiktig gjeld er balanseført til nominell verdi på etableringstidspunktet.
- Skatter kostnadsføres når de påløper, det vil si at skattekostnaden er knyttet til det regnskapsmessige resultat før skatt, korrigert for eventuelle skattefrie inntekter eller ikke fradragsberettigede kostnader.

Foretaket følger reglene for regnskapslovens opptjeningsprinsipp vedr inntektsføring, dvs at inntekt skal resultatføres når den er opptjent (opptjeningsprinsippet).

Utsatt skattefordel er ikke oppført i balansen.

Note 2 Skatt

Betalbar skatt i årets skattekostnad fremkommer slik:

	2020	2019
Ordinært resultat før skattekostnader	1 512 700	957 625
Permanente forskjeller	19 803	5 116
Endring midlertidige forskjeller	119 328	73 747
Sum	<u>1 651 831</u>	<u>1 036 488</u>
Anvendt underskudd	0	0
Alminnelig inntekt	<u>1 651 831</u>	<u>1 036 488</u>
Beregnet skatt på alminnelig inntekt	363 403	228 027
Betalbar skatt på alminnelig inntekt	<u>363 403</u>	<u>228 027</u>
Årets skattekostnad består av:		
Betalbar skatt	363 403	228 027
For mye(-) for lite(+) avsatt betalbar skatt tidligere år		
Endring utsatt skatt	-26 252	-16 224
Sum skattekostnad i resultatregnskapet	<u>337 151</u>	<u>211 803</u>

Spesifikasjon grunnlag utsatt skattefordel	2020	2019	Endring
Varige driftsmidler	322 292	444 400	122 108
Fordringer	-25 600	-34 668	34 668
Gevinst og tapskonto	25 150	31 437	7 859
Grunnlag endring som påv betalbar skatt	<u>321 842</u>	<u>441 169</u>	<u>164 635</u>
Grunnlag utsatt skattefordel			
utsatt skattefordel			
Utsatt skatt	70 804	97 056	-26 252

Note 3 Bundne bankinnskudd

	2020	2019
Bankinnskudd som er bundet for skattetrekk	45 644	51 716



Frank's Maskin AS
Org.nr.: 999 502 598

Legally signed by
Frank Werner Hansen
01.07.2021

Noter til regnskapet for 2020

Note 4 Lønnskostnader

	2020	2019
Lønninger	1 052 800	934 080
Folketrygdavgift	50 337	50 278
Pensjonskostnader	24 567	11 535
Lærlingeliskudd	-35 908	
Andre Ytelser	12 673	9 108
Sum Lønnskostnad	1 104 469	1 005 001

Antall årsverk sysselsatt i året 2 2

Selskapet faller inn under reglene for obligatorisk tjenestepensjon. Slik ordning er etablert. Det er i 2020 innbetalt kr 24 567,- på denne ordningen.

Note 5 Ytelser til ledende personer

	Daglig leder	Styremedlemmer
Lønn	480 000	
Pensjonsforpliktelse		
Annen Godtgjørelse	40 659	
Sum	520 659	

Det er ikke utbetalt styrehonorar til styret i 2020

Selskapet har fravalgt revisjon ihht lov.
Selskapet har gjeld til aksjonær med kr 10 591,- gjelden er renteberegnet.

Note 6 Antall aksjer, aksjeeiere m.v. Aksjer i andre Selskaper

Selskapets aksjonærer er:	Ant. Aksjer	Eierandel i %	
Frank Hansen	400	100	Styreleder-
Sum antall aksjer	400	100	daglig leder

Selskapets aksjekapital består av 400 aksjer pålydende kr 1000,-. Til sammen utgjør aksjekapitalen kr 400.000,-. Det er ikke ulike aksjeklasser i selskapet. Det er ikke knyttet stemmerettsbegrensninger til aksjene. Hver aksje har en stemme i generalforsamlingen.

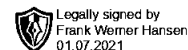
Selskapet har kjøpt aksjer i HLF Eiendom AS, stiftet i 2016, for 100 000,- Eierandel 50%
Selskapet har en fordring på HLF Eiendom AS med kr 345 081,-

Note 7 Egenkapital

	Sum	Aksjekapital	Annen innskutt EK	Annen EK
Innbetalt AS kapital	3 427 265	400 000	-12 985	3 040 250
Årets resultat	1 175 549			1 175 549
Egenkapital 31.12.	4 602 813	400 000	-12 985	4 215 798



Frank's Maskin AS
Org.nr.: 999 502 598



Noter til regnskapet for 2020

Note 8 Varige driftsmidler

	Maskiner	Tomt	Driftsløsøre	Sum
Anskaffelseskost 01.01.	1 631 548	1 620 556	886 957	4 139 061
Tilgang i året	156 000		25 000	181 000
Avgang i året				0
Anskaffelseskost 31.12.	1 787 548	1 620 556	911 957	4 320 061
				0
Akk avskrivninger pr. 01.01.	512 604		209 483	722 087
Avskrivninger i år	264 671		171 891	436 562
Reversering tidl års avskr			0	0
Akk.avskrivninger pr. 31.12.	777 275		381 374	1 158 649
				0
Bokført verdi 31.12.	1 010 273	1 620 556	530 583	3 161 412
Økonomisk levetid	5 - 10		5 - 10	
Avskrivningsplan	Lineær		Lineær	
Endring i avskr plan	Nei		Nei	

Note 9 Gjeld som forfaller mer enn 5 år etter regnskapsåret.

Gjeld som forfaller mer enn 5 år etter regnskapsårets utgang

	2020	2019
Gjeld til kredittinstitusjoner	805 000	865 000

Note 10 Gjeld, pantsettelse garantiansvar

2020 2019

Selskapet har ingen gjeld som forfaller mer enn 5 år etter regnskapsårets slutt:

Pantsettelse	2020	2019
Gjeld sikret med pant	1 105 000	1 165 000
Pantsatte eiendeler		
Maskiner	1 010 273	1 118 944
Kundefordringer	112 326	221 716
Driftstilbehør	530 583	677 474
Tomter	1 620 556	1 620 556
Sum Pantsatte eiendeler	3 273 738	3 638 690

Styret mener at resultat, balanse og noter gir korrekt informasjon om selskapets virksomhet.



Franks Maskin AS

Resultatregnskap

	Note	2020	2019
DRIFTSINNEKTER OG DRIFTSKOSTNADER			
Driftsinntekter			
Salgsinntekt	1	6 477 603	4 574 717
Sum driftsinntekter		6 477 603	4 574 717
Driftskostnader			
Varekostnad		2 349 492	1 251 416
Lønnskostnad	4,5	1 104 469	1 005 001
Avskrivning på varige driftsmidler	8	436 562	366 413
Annen driftskostnad		1 037 532	961 134
Sum driftskostnader		4 928 055	3 583 964
DRIFTSRESULTAT		1 549 547	990 753
FINANSINNEKTER OG FINANSKOSTNADER			
Finansinntekter			
Annen renteinntekt		11 360	14 594
Sum finansinntekter		11 360	14 594
Finanskostnader			
Annen rentekostnad		48 208	47 722
Sum finanskostnader		48 208	47 722
NETTO FINANSPOSTER		(36 848)	(33 128)
ORDINÆRT RES. FØR SKATTEKOSTNAD		1 512 700	957 625
Skattekostnad på ordinært resultat	2	337 151	211 803
ORDINÆRT RESULTAT		1 175 549	745 822
ÅRSRESULTAT		1 175 549	745 822
OVERF. OG DISPONERINGER			
Overføringer annen egenkapital	7	1 175 549	745 822
SUM OVERF. OG DISPONERINGER		1 175 549	745 822



Franks Maskin AS

Balanse pr. 31.12.2020

	Note	31.12.2020	31.12.2019
EIENDELER			
ANLEGGSMIDLER			
Varige driftsmidler			
Tomter, bygninger og annen fast eiendom	1,8	1 620 557	1 620 557
Maskiner og anlegg	1,8	1 010 274	1 118 944
Driftsløsøre	1,8	530 583	677 474
Sum varige driftsmidler		3 161 413	3 416 975
SUM ANLEGGSMIDLER		3 161 413	3 416 975
OMLØPSMIDLER			
Fordringer			
Kundefordringer	1,9	86 727	221 716
Andre kortsiktige fordringer	1,9	544 650	566 765
Sum fordringer		631 376	788 480
Investeringer			
Andre finansielle instrumenter		100 000	100 000
Sum investeringer		100 000	100 000
Bankinnskudd, kontanter o.l.	1,3	3 024 766	1 226 563
SUM OMLØPSMIDLER		3 756 142	2 115 044
SUM EIENDELER		6 917 555	5 532 019
EGENKAPITAL OG GJELD			
EGENKAPITAL			
Innskutt egenkapital			
Aksjekapital	6,7	400 000	400 000
Annen innskutt egenkapital	7	(12 985)	(12 985)
Sum innskutt egenkapital		387 015	387 015
Opptjent egenkapital			
Annen egenkapital	7	4 215 798	3 040 249
Sum opptjent egenkapital		4 215 798	3 040 249
SUM EGENKAPITAL		4 602 813	3 427 264
GJELD			
LANGSIKTIG GJELD			
Avsetning for forpliktelser			
Utsatt skatt	2	70 805	97 057
Sum avsetning for forpliktelser		70 805	97 057
Annen langsiktig gjeld			
Gjeld til kredittinstitusjoner	9,10	1 105 000	1 165 000
Sum annen langsiktig gjeld		1 105 000	1 165 000
SUM LANGSIKTIG GJELD		1 175 805	1 262 057
KORTSIKTIG GJELD			
Leverandørgjeld	9	155 137	113 353
Betalbar skatt	9	363 403	228 027
Skyldig offentlige avgifter	9	178 018	143 287
Annen kortsiktig gjeld		442 380	358 031
SUM KORTSIKTIG GJELD		1 138 937	842 698
SUM GJELD		2 314 742	2 104 755
SUM EGENKAPITAL OG GJELD		6 917 555	5 532 019



Franks Maskin AS

Balanse pr. 31.12.2020

Note	31.12.2020	31.12.2019
------	------------	------------

Ballstad 30.06.2021
I styret for Franks Maskin AS

Frank Werner Hansen
Styrets formann
sign



**Årsregnskap 2020
for**

Franks Maskin AS

Foretaksnr. 999 502 598

Vestvågøy Regnskap AS
8370 LEKNES