



## ÅRSREGNSKAPET FOR REGNSKAPSÅRET 2023 - GENERELL INFORMASJON

### Enheten

Organisasjonsnummer: 917 571 511  
Organisasjonsform: Aksjeselskap  
Foretaksnavn: GLIS HOLDING AS  
Forretningsadresse: Frusetbakken 17  
2817 GJØVIK

### Regnskapsår

Årsregnskapets periode: 01.01.2023 - 31.12.2023

### Konsern

Morselskap i konsern: Nei

### Regnskapsregler

Regler for små foretak benyttet: Ja  
Benyttet ved utarbeidelsen av årsregnskapet til selskapet: Regnskapslovens alminnelige regler

### Årsregnskapet fastsatt av kompetent organ

Bekreftet av representant for selskapet: Parandosh Afnan  
Dato for fastsettelse av årsregnskapet: 09.07.2024

### Grunnlag for avgivelse

År 2023: Årsregnskapet er elektronisk innlevert  
År 2022: Tall er hentet fra elektronisk innlevert årsregnskap fra 2023

*Det er ikke krav til at årsregnskapet m.v. som sendes til Regnskapsregisteret er undertegnet. Kontrollen på at dette er utført ligger hos revisor/enhetens øverste organ. Sikkerheten ivaretas ved at innsender har rolle/rettighet for innsending av årsregnskapet via Altinn, og ved at det bekreftes at årsregnskapet er fastsatt av kompetent organ.*

Brønnøysundregistrene, 13.06.2025



### Resultatregnskap

Beløp i: NOK	Note	2023	2022
<b>RESULTATREGNSKAP</b>			
<b>Inntekter</b>			
Salgsinntekt		5 555 151	5 638 066
Annen driftsinntekt			209 400
<b>Sum inntekter</b>		<b>5 555 151</b>	<b>5 847 466</b>
<b>Kostnader</b>			
Varekostnad		946	
Lønnskostnad	1	1 132 445	1 094 223
Avskrivning av driftsmidler og immaterielle eiendeler	2	239 800	161 767
Annen driftskostnad	1	376 473	410 657
<b>Sum kostnader</b>		<b>1 749 664</b>	<b>1 666 646</b>
<b>Driftsresultat</b>		<b>3 805 487</b>	<b>4 180 820</b>
<b>Finansinntekter og finanskostnader</b>			
Annen renteinntekt		66 072	6 239
Annen finansinntekt		292 158	28 534
Verdiøkning markedsbaserte omløpsmidler		385 177	117 546
<b>Sum finansinntekter</b>		<b>743 407</b>	<b>152 319</b>
Annen rentekostnad		84 121	51 830
Annen finanskostnad		77 073	10 156
<b>Sum finanskostnader</b>		<b>161 194</b>	<b>61 985</b>
<b>Netto finans</b>		<b>582 214</b>	<b>90 334</b>
<b>Ordinært resultat før skattekostnad</b>		<b>4 387 701</b>	<b>4 271 154</b>
Skattekostnad på resultat	3	848 742	911 611
<b>Ordinært resultat etter skattekostnad</b>		<b>3 538 959</b>	<b>3 359 543</b>
<b>Årsresultat</b>	4	<b>3 538 959</b>	<b>3 359 543</b>
<b>Årsresultat etter minoritetsinteresser</b>		<b>3 538 959</b>	<b>3 359 543</b>
<b>Totalresultat</b>		<b>3 538 959</b>	<b>3 359 543</b>



## Resultatregnskap

<b>Beløp i: NOK</b>	<b>Note</b>	<b>2023</b>	<b>2022</b>
<b>Overføringer og disponeringer</b>			
Tilleggsutbytte			1 500 000
Ordinært utbytte		2 500 000	1 500 000
Avsatt til annen egenkapital		1 038 959	359 543
<b>Sum overføringer og disponeringer</b>		<b>3 538 959</b>	<b>3 359 543</b>



## Balanse

Beløp i: NOK	Note	2023	2022
<b>BALANSE - EIENDELER</b>			
<b>Anleggsmidler</b>			
<b>Immaterielle eiendeler</b>			
<b>Varige driftsmidler</b>			
Driftsløsøre, inventar o.a. utstyr	5	966 661	1 180 461
<b>Sum varige driftsmidler</b>	2	<b>966 661</b>	<b>1 180 461</b>
<b>Finansielle anleggsmidler</b>			
Investeringer i aksjer og andeler		3 000 007	3 000 007
Andre langsiktige fordringer	5	2 174 220	2 162 563
<b>Sum finansielle anleggsmidler</b>		<b>5 174 227</b>	<b>5 162 570</b>
<b>Sum anleggsmidler</b>		<b>6 140 889</b>	<b>6 343 032</b>
<b>Omløpsmidler</b>			
<b>Varer</b>			
<b>Fordringer</b>			
Kundefordringer		440 824	372 261
Andre kortsiktige fordringer		76 182	34 942
<b>Sum fordringer</b>		<b>517 006</b>	<b>407 203</b>
<b>Investeringer</b>			
Markedsbaserte aksjer		1 323 355	1 751 676
Andre markedsbaserte finansielle instrumenter		6 361 018	
<b>Sum investeringer</b>		<b>7 684 374</b>	<b>1 751 676</b>
<b>Bankinnskudd, kontanter og lignende</b>			
Bankinnskudd, kontanter o.l.	6	3 311 333	7 501 245
<b>Sum bankinnskudd, kontanter og lignende</b>		<b>3 311 333</b>	<b>7 501 245</b>
<b>Sum omløpsmidler</b>		<b>11 512 712</b>	<b>9 660 124</b>
<b>SUM EIENDELER</b>		<b>17 653 601</b>	<b>16 003 155</b>



## Balanse

Beløp i: NOK	Note	2023	2022
<b>BALANSE - EGENKAPITAL OG GJELD</b>			
<b>Egenkapital</b>			
<b>Innskutt egenkapital</b>			
Aksjekapital	7	30 000	30 000
<b>Sum innskutt egenkapital</b>		<b>30 000</b>	<b>30 000</b>
<b>Opptjent egenkapital</b>			
Annen egenkapital		12 582 631	11 543 672
<b>Sum opptjent egenkapital</b>		<b>12 582 631</b>	<b>11 543 672</b>
<b>Sum egenkapital</b>	4	<b>12 612 631</b>	<b>11 573 672</b>
<b>Gjeld</b>			
<b>Langsiktig gjeld</b>			
Utsatt skatt		62 896	80 818
<b>Sum avsetninger for forpliktelser</b>		<b>62 896</b>	<b>80 818</b>
<b>Annen langsiktig gjeld</b>			
Gjeld til kredittinstitusjoner	5	890 711	1 024 927
<b>Sum annen langsiktig gjeld</b>		<b>890 711</b>	<b>1 024 927</b>
<b>Sum langsiktig gjeld</b>		<b>953 607</b>	<b>1 105 745</b>
<b>Kortsiktig gjeld</b>			
Leverandørgjeld		75 821	77 756
Betalbar skatt	3	866 664	857 589
Skyldig offentlige avgifter		89 875	68 684
Utbytte	4	2 500 000	1 500 000
Annen kortsiktig gjeld	1	555 003	819 710
<b>Sum kortsiktig gjeld</b>		<b>4 087 364</b>	<b>3 323 739</b>
<b>Sum gjeld</b>		<b>5 040 971</b>	<b>4 429 484</b>
<b>SUM EGENKAPITAL OG GJELD</b>		<b>17 653 601</b>	<b>16 003 155</b>



## Brønnøysundregistrene

### ÅRSREGNSKAP FOR REGNSKAPSÅRET 2023 - GENERELL INFORMASJON

Journalnummer: 2024 633907

#### Enheten

Organisasjonsnummer: 917 571 511  
Organisasjonsform: Aksjeselskap  
Foretaksnavn: GLIS HOLDING AS  
Forretningsadresse: Frusetbakken 17  
2817 GJØVIK

#### Regnskapsår

Årsregnskapets periode: 01.01.2023 - 31.12.2023

#### Konsern

Morselskap i konsern: Nei

#### Regnskapsregler

Regler for små foretak benyttet: Ja  
Benyttet ved utarbeidelsen av  
årsregnskapet til selskapet: Regnskapslovens alminnelige regler

#### Årsregnskapet fastsatt av kompetent organ

Bekreftet av representant for selskapet: Parandosh Afnan  
Dato for fastsettelse av årsregnskapet: 09.07.2024

#### Revisjon

Selskapet har besluttet at årsregnskapet  
ikke skal revideres: Ja  
Årsregnskapet er utarbeidet av ekstern  
autorisert regnskapsfører: Ja  
Ekstern autorisert regnskapsfører har i  
løpet av regnskapsåret bistått ved den  
løpende regnskapsføringen eller utført  
andre tjenester for selskapet enn å  
utarbeide årsregnskapet: Ja

#### Grunnlag for avgivelse

År 2023: Årsregnskap er elektronisk innlevert.  
År 2022: Tall er hentet fra elektronisk innlevert årsregnskap fra 2023.

*Det er ikke krav til at årsregnskapet m.v. som sendes til Regnskapsregisteret er undertegnet. Kontrollen på at dette er utført ligger hos revisor/enhetens øverste organ. Sikkerheten ivaretas ved at innsender har rolle/rettighet for innsending av årsregnskapet via Altinn, og ved at det bekreftes at årsregnskapet er fastsatt av kompetent organ.*

Brønnøysundregistrene, 13.07.2024

---

Brønnøysundregistrene  
Postadresse: Postboks 900, 8910 Brønnøysund  
Telefon: 75 00 75 00  
E-post: firmapost@brreg.no Internett: www.brreg.no  
Organisasjonsnummer: 974 760 673



Organisasjonsnr: 917 571 511  
GLIS HOLDING AS

## RESULTATREGNSKAP

Beløp i: NOK	Note	2023	2022
<b>RESULTATREGNSKAP</b>			
<b>Inntekter</b>			
Salgsinntekt		5 555 151	5 638 066
Annen driftsinntekt			209 400
<b>Sum inntekter</b>		<b>5 555 151</b>	<b>5 847 466</b>
<b>Kostnader</b>			
Varekostnad		946	
Lønnskostnad	1	1 132 445	1 094 223
Avskrivning av driftsmidler og immaterielle eiendeler	2	239 800	161 767
Annen driftskostnad	1	376 473	410 657
<b>Sum kostnader</b>		<b>1 749 664</b>	<b>1 666 646</b>
<b>Driftsresultat</b>		<b>3 805 487</b>	<b>4 180 820</b>
<b>Finansinntekter og finanskostnader</b>			
Annen renteinntekt		66 072	6 239
Annen finansinntekt		292 158	28 534
Verdiøkning markedsbaserte omløpsmidler		385 177	117 546
<b>Sum finansinntekter</b>		<b>743 407</b>	<b>152 319</b>
Annen rentekostnad		84 121	51 830
Annen finanskostnad		77 073	10 156
<b>Sum finanskostnader</b>		<b>161 194</b>	<b>61 985</b>
<b>Netto finans</b>		<b>582 214</b>	<b>90 334</b>
<b>Ordinært resultat før skattekostnad</b>			
Skattekostnad på resultat	3	4 387 701	4 271 154
<b>Ordinært resultat etter skattekostnad</b>		<b>848 742</b>	<b>911 611</b>
<b>Årsresultat</b>	4	<b>3 538 959</b>	<b>3 359 543</b>
<b>Årsresultat etter minoritetsinteresser</b>		<b>3 538 959</b>	<b>3 359 543</b>
<b>Totalresultat</b>		<b>3 538 959</b>	<b>3 359 543</b>
<b>Overføringer og disponeringer</b>			
Tilleggsutbytte			1 500 000
Ordinært utbytte		2 500 000	1 500 000
Avsatt til annen egenkapital		1 038 959	359 543



Sum overføringer og  
disponeringer

3 538 959

3 359 543



Organisasjonsnr: 917 571 511  
GLIS HOLDING AS

## BALANSE

Beløp i: NOK	Note	2023	2022
<b>BALANSE - EIENDELER</b>			
<b>Anleggsmidler</b>			
<b>Immaterielle eiendeler</b>			
<b>Varige driftsmidler</b>			
Driftsløsøre, inventar o. a. utstyr			
	5	966 661	1 180 461
<b>Sum varige driftsmidler</b>	2	<b>966 661</b>	<b>1 180 461</b>
<b>Finansielle anleggsmidler</b>			
Investeringer i aksjer og andeler			
		3 000 007	3 000 007
Andre langsiktige fordringer			
	5	2 174 220	2 162 563
<b>Sum finansielle anleggsmidler</b>		<b>5 174 227</b>	<b>5 162 570</b>
<b>Sum anleggsmidler</b>		<b>6 140 889</b>	<b>6 343 032</b>
<b>Omløpsmidler</b>			
<b>Varer</b>			
<b>Fordringer</b>			
Kundefordringer			
		440 824	372 261
Andre kortsiktige fordringer			
		76 182	34 942
<b>Sum fordringer</b>		<b>517 006</b>	<b>407 203</b>
<b>Investeringer</b>			
Markedsbaserte aksjer			
		1 323 355	1 751 676
Andre markedsbaserte finansielle instrumenter			
		6 361 018	
<b>Sum investeringer</b>		<b>7 684 374</b>	<b>1 751 676</b>
<b>Bankinnskudd, kontanter og lignende</b>			
Bankinnskudd, kontanter o. l.			
	6	3 311 333	7 501 245
<b>Sum bankinnskudd, kontanter og lignende</b>		<b>3 311 333</b>	<b>7 501 245</b>
<b>Sum omløpsmidler</b>		<b>11 512 712</b>	<b>9 660 124</b>
<b>SUM EIENDELER</b>		<b>17 653 601</b>	<b>16 003 155</b>
<b>BALANSE - EGENKAPITAL OG GJELD</b>			



<b>Egenkapital</b>			
<b>Innskutt egenkapital</b>			
Aksjekapital	7	30 000	30 000
<b>Sum innskutt egenkapital</b>		<b>30 000</b>	<b>30 000</b>
<b>Opptjent egenkapital</b>			
Annen egenkapital		12 582 631	11 543 672
<b>Sum opptjent egenkapital</b>		<b>12 582 631</b>	<b>11 543 672</b>
<b>Sum egenkapital</b>	<b>4</b>	<b>12 612 631</b>	<b>11 573 672</b>
<b>Gjeld</b>			
<b>Langsiktig gjeld</b>			
Utsatt skatt		62 896	80 818
<b>Sum avsetninger for forpliktelseser</b>		<b>62 896</b>	<b>80 818</b>
<b>Annen langsiktig gjeld</b>			
Gjeld til kredittinstitusjoner	5	890 711	1 024 927
<b>Sum annen langsiktig gjeld</b>		<b>890 711</b>	<b>1 024 927</b>
<b>Sum langsiktig gjeld</b>		<b>953 607</b>	<b>1 105 745</b>
<b>Kortsiktig gjeld</b>			
Leverandørgjeld		75 821	77 756
Betalbar skatt	3	866 664	857 589
Skyldig offentlige avgifter		89 875	68 684
Utbytte	4	2 500 000	1 500 000
Annen kortsiktig gjeld	1	555 003	819 710
<b>Sum kortsiktig gjeld</b>		<b>4 087 364</b>	<b>3 323 739</b>
<b>Sum gjeld</b>		<b>5 040 971</b>	<b>4 429 484</b>
<b>SUM EGENKAPITAL OG GJELD</b>		<b>17 653 601</b>	<b>16 003 155</b>



Organisasjonsnr: 917 571 511  
GLIS HOLDING AS

NOTEOPPLYSNINGER - SELSKAP - alle poster oppgitt i hele tall

**Note**

1

Antall årsverk i regnskapsåret

1.00

Sum Beløp

Balanseført verdi 31.12. Varige driftsmidler Immaterielle eiend.

**Konsernregnskap**

Morselskapet sitt navn

Forretningskontor for morselskapet

**Begrunnelse for at datterselskap er utelatt fra konsolideringen**

Samlet beløp - tilknyttet selskap Årets Fjorårets

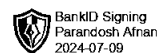
Samlet beløp - foretak i samme konsern Årets Fjorårets

Samlet beløp - foretak i samme konsern Årets Fjorårets

Samlet beløp - felles kontrollert virksomhet Årets Fjorårets

Pantstillelse Beløp

Beholdning av egne aksjer Antall Pålydende Andel av aksjek.

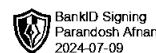


# Årsregnskap 2023

## Glis Holding AS

Resultatregnskap  
Balanse  
Noter til regnskapet

Org.nr.: 917 571 511



## RESULTATREGNSKAP

### GLIS HOLDING AS

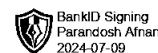
DRIFTSINNEKTER OG DRIFTSKOSTNADER	Note	2023	2022
Salgsinntekt		5 555 151	5 638 066
Annen driftsinntekt		0	209 400
<b>Sum driftsinntekter</b>		<b>5 555 151</b>	<b>5 847 466</b>
Varekostnad		946	0
Lønnskostnad	1	1 132 445	1 094 223
Avskrivning av driftsmidler og immaterielle eiendeler	2	239 800	161 767
Annen driftskostnad	1	376 473	410 657
<b>Sum driftskostnader</b>		<b>1 749 664</b>	<b>1 666 646</b>
<b>Driftsresultat</b>		<b>3 805 487</b>	<b>4 180 820</b>
<b>FINANSINNEKTER OG FINANSKOSTNADER</b>			
Annen renteinntekt		66 072	6 239
Annen finansinntekt		292 158	28 534
Verdøkning markedsbaserte omløpsmidler		385 177	117 546
Annen rentekostnad		84 121	51 830
Annen finanskostnad		77 073	10 156
<b>Resultat av finansposter</b>		<b>582 214</b>	<b>90 334</b>
Resultat før skattekostnad		4 387 701	4 271 154
Skattekostnad på resultat	3	848 742	911 611
<b>Resultat</b>		<b>3 538 959</b>	<b>3 359 543</b>
<b>Årsresultat</b>	4	<b>3 538 959</b>	<b>3 359 543</b>
<b>OVERFØRINGER</b>			
Tilleggsutbytte		0	1 500 000
Avsatt til utbytte		2 500 000	1 500 000
Avsatt til annen egenkapital		1 038 959	359 543
<b>Sum overføringer</b>		<b>3 538 959</b>	<b>3 359 543</b>



### BALANSE

#### GLIS HOLDING AS

EIENDELER	Note	2023	2022
<b>VARIGE DRIFTSMIDLER</b>			
Driftsløsøre, inventar o.a. utstyr	5	966 661	1 180 461
<b>Sum varige driftsmidler</b>	<b>2</b>	<b>966 661</b>	<b>1 180 461</b>
<b>FINANSIELLE ANLEGGSMIDLER</b>			
Investeringer i aksjer og andeler		3 000 007	3 000 007
Andre langsiktige fordringer	5	2 174 220	2 162 563
<b>Sum finansielle anleggsmidler</b>		<b>5 174 227</b>	<b>5 162 570</b>
<b>Sum anleggsmidler</b>		<b>6 140 889</b>	<b>6 343 032</b>
<b>FORDRINGER</b>			
Kundefordringer		440 824	372 261
Andre kortsiktige fordringer		76 182	34 942
<b>Sum fordringer</b>		<b>517 006</b>	<b>407 203</b>
<b>INVESTERINGER</b>			
Markedsbaserte aksjer		1 323 355	1 751 676
Andre markedsbaserte finansielle instrumenter		6 361 018	0
<b>Sum investeringer</b>		<b>7 684 374</b>	<b>1 751 676</b>
Bankinnskudd, kontanter o.l.	6	3 311 333	7 501 245
<b>Sum omløpsmidler</b>		<b>11 512 712</b>	<b>9 660 124</b>
<b>Sum eiendeler</b>		<b>17 653 601</b>	<b>16 003 155</b>



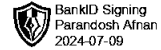
## BALANSE

### GLIS HOLDING AS

EGENKAPITAL OG GJELD	Note	2023	2022
<strong>EGENKAPITAL</strong>			
<strong>INNSKUTT EGENKAPITAL</strong>			
Aksjekapital	7	30 000	30 000
<strong>Sum innskutt egenkapital</strong>		<strong>30 000</strong>	<strong>30 000</strong>
<strong>OPPTJENT EGENKAPITAL</strong>			
Annen egenkapital		12 582 631	11 543 672
<strong>Sum opptjent egenkapital</strong>		<strong>12 582 631</strong>	<strong>11 543 672</strong>
<strong>Sum egenkapital</strong>	<strong>4</strong>	<strong>12 612 631</strong>	<strong>11 573 672</strong>
<strong>GJELD</strong>			
Utsatt skatt		62 896	80 818
<strong>Sum avsetning for forpliktelser</strong>		<strong>62 896</strong>	<strong>80 818</strong>
<strong>ANNEN LANGSIKTIG GJELD</strong>			
Gjeld til kredittinstitusjoner	5	890 711	1 024 927
<strong>Sum annen langsiktig gjeld</strong>		<strong>890 711</strong>	<strong>1 024 927</strong>
<strong>KORTSIKTIG GJELD</strong>			
Leverandørgjeld		75 821	77 756
Betalbar skatt	3	866 664	857 589
Skyldig offentlige avgifter		89 875	68 684
Utbytte	4	2 500 000	1 500 000
Annen kortsiktig gjeld	1	555 003	819 710
<strong>Sum kortsiktig gjeld</strong>		<strong>4 087 364</strong>	<strong>3 323 739</strong>
<strong>Sum gjeld</strong>		<strong>5 040 971</strong>	<strong>4 429 484</strong>
<strong>Sum egenkapital og gjeld</strong>		<strong>17 653 601</strong>	<strong>16 003 155</strong>

09.07.2024  
Styret i Glis Holding AS

Parandosh Afnan  
styreleder/daglig leder



## Regnskapsprinsipper

Årsregnskapet er satt opp i samsvar med regnskapsloven og NRS 8 - God regnskapsskikk for små foretak.

### DRIFTSINNTEKTER

Inntektsføring ved salg av varer skjer på leveringstidspunktet. Tjenester inntektsføres etter hvert som de leveres.

### SKATT

Skattekostnaden i resultatregnskapet omfatter både periodens betalbare skatt og endring i utsatt skatt. Utsatt skatt er beregnet med 22 % på grunnlag av de midlertidige forskjeller som eksisterer mellom regnskapsmessige og skattemessige verdier, samt ligningsmessig underskudd til fremføring ved utgangen av regnskapsåret. Skatteøkende og skattereduserende midlertidige forskjeller som reverserer eller kan reverseres i samme periode er utlignet og nettoført.

### KLASSIFISERING OG VURDERING AV ANLEGGSMIDLER

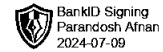
Anleggsmidler omfatter eiendeler bestemt til varig eie og bruk. Anleggsmidler er vurdert til anskaffelseskost. Varige driftsmidler balanseføres og avskrives over driftsmidlets økonomiske levetid. Avskrivningsperioden for fast eiendom anskaffet etter 2009 er dekomponert i en del som gjelder råbygget og en del som gjelder faste tekniske installasjoner. Varige driftsmidler nedskrives til gjenvinnbart beløp ved verdifall som forventes ikke å være forbigående. Gjenvinnbart beløp er det høyeste av netto salgsverdi og verdi i bruk. Verdi i bruk er nåverdi av fremtidige kontantstrømmer knyttet til eiendelen. Nedskrivningen reverseres når grunnlaget for nedskrivningen ikke lenger er til stede.

### KLASSIFISERING OG VURDERING AV OMLØPSMIDLER

Omløpsmidler og kortsiktig gjeld omfatter normalt poster som forfaller til betaling innen ett år etter balansedagen, samt poster som knytter seg til varekretsløpet. Omløpsmidler vurderes til laveste verdi av anskaffelseskost og virkelig verdi. Markedsbaserte aksjer vurderes til ligningsverdi.

### FORDRINGER

Kundefordringer og andre fordringer oppføres til pålydende etter fradrag for avsetning til forventet tap. Avsetning til tap gjøres på grunnlag av en individuell vurdering av de enkelte fordringene.



## Note 1 Lønnskostnader og ytelser, godtgjørelser til daglig leder, styret og revisor

### LØNNSKOSTNADER

	2023	2022
Lønninger	867 776	867 776
Arbeidsgiveravgift	187 724	165 730
Pensjonskostnader	59 766	0
Andre ytelser	17 179	60 717
<b>Sum</b>	<b>1 132 445</b>	<b>1 094 223</b>

Selskapet har i 2023 sysselsatt 1 årsverk.

Daglig leder har ytt et kortsiktig lån til selskapet på kr 415 124. Lånet er ikke renteberegnet.

### PENSJONSFORPLIKTELSE

Selskapet er pliktig til å ha tjenestepensjonsordning etter lov om obligatorisk tjenestepensjon. Selskapets pensjonsordninger tilfredsstiller kravene i denne lov.

### REVISOR

Selskapet har valgt å ikke ha revisor.

## Note 2 Anleggsmidler

	Driftsløsøre, inventar ol.	Sum
Anskaffelseskost pr. 01.01.23	1 220 428	1 220 428
+ Tilgang kjøpte driftsmidler	26 000	26 000
= <b>Anskaffelseskost 31.12.23</b>	<b>1 246 428</b>	<b>1 246 428</b>
Akkumulerte avskrivninger 31.12.23	279 767	279 767
= <b>Bokført verdi 31.12.23</b>	<b>966 661</b>	<b>966 661</b>
Årets ordinære avskrivninger	239 800	239 800
Økonomisk levetid	5 år	



## Note 3 Skatt

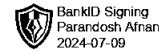
<b>Årets skattekostnad</b>	<b>2023</b>	<b>2022</b>
Resultatført skatt på ordinært resultat:		
Betalbar skatt	866 664	857 589
Endring i utsatt skattefordel	-17 922	54 022
<b>Skattekostnad ordinært resultat</b>	<b>848 742</b>	<b>911 611</b>
Skattepliktig inntekt:		
Resultat før skatt	4 387 701	4 271 154
Permanente forskjeller	-529 782	-127 470
Endring i midlertidige forskjeller	81 464	-245 553
<b>Skattepliktig inntekt</b>	<b>3 939 383</b>	<b>3 898 131</b>
Betalbar skatt i balansen:		
Betalbar skatt på årets resultat	866 664	857 589
<b>Sum betalbar skatt i balansen</b>	<b>866 664</b>	<b>857 589</b>

Skatteeffekten av midlertidige forskjeller som har gitt opphav til utsatt skatt og utsatte skattefordeler, spesifisert på typer av midlertidige forskjeller

	<b>2023</b>	<b>2022</b>	<b>Endring</b>
Varige driftsmidler	285 889	367 353	81 464
<b>Sum</b>	<b>285 889</b>	<b>367 353</b>	<b>81 464</b>
<b>Grunnlag for utsatt skatt</b>	<b>285 889</b>	<b>367 353</b>	<b>81 464</b>
<b>Utsatt skatt (22 %)</b>	<b>62 896</b>	<b>80 818</b>	<b>17 922</b>

## Note 4 Egenkapital

	<b>Aksjekapital</b>	<b>Annen egenkapital</b>	<b>Sum egenkapital</b>
Pr 01.01.2023	30 000	11 543 672	11 573 672
Årets resultat		3 538 959	3 538 959
Avsatt utbytte		-2 500 000	-2 500 000
Pr 31.12.2023	30 000	12 582 631	12 612 631



## Note 5 Fordringer og gjeld

	2023	2022
<b>Fordringer med forfall senere enn ett år</b>		
Andre langsiktige fordringer	2 174 220	2 162 563
<b>Sum</b>	<b>2 174 220</b>	<b>2 162 563</b>
<b>Gjeld sikret med pant</b>		
Gjeld til kredittinstitusjoner	890 711	1 024 927
<b>Sum</b>	<b>890 711</b>	<b>1 024 927</b>
<b>Pantsatte eiendeler:</b>		
Personbil	919 233	1 159 033
<b>Sum</b>	<b>919 233</b>	<b>1 159 033</b>

## Note 6 Bankinnskudd

Innestående midler på skattetrekkskonto (bundne midler) er på kr. 53 148. Skyldig skattetrekk er kr. 53 148

## Note 7 Aksjonærer

### AKSJEKAPITALEN I GLIS HOLDING AS PR. 31.12 BESTÅR AV:

	Antall	Pålydende	Bokført
Ordinære aksjer	30 000	1,0	30 000
<b>Sum</b>	<b>30 000</b>		<b>30 000</b>

### EIERSTRUKTUR

De største aksjonærene i % pr. 31.12 var:

	Ordinære	Eierandel	Stemmeandel
Parandosh Afnan	30 000	100,0	100,0

### AKSJER EIET AV MEDLEMMER I STYRET OG DAGLIG LEDER:

Navn	Verv	Ordinære
Parandosh Afnan	styreleder/daglig leder	30 000
<b>Totalt antall aksjer</b>		<b>30 000</b>