



ÅRSREGNSKAPET FOR REGNSKAPSÅRET 2022 - GENERELL INFORMASJON

Enheten

Organisasjonsnummer: 926 419 250
Organisasjonsform: Aksjeselskap
Foretaksnavn: MARWEST HOLDING AS
Forretningsadresse: Kopstadveien 355
3178 VÅLE

Regnskapsår

Årsregnskapets periode: 01.01.2022 - 31.12.2022

Konsern

Morselskap i konsern: Nei

Regnskapsregler

Regler for små foretak benyttet: Ja
Benyttet ved utarbeidelsen av årsregnskapet til selskapet: Regnskapslovens alminnelige regler

Årsregnskapet fastsatt av kompetent organ

Bekreftet av representant for selskapet: Martin Westbye
Dato for fastsettelse av årsregnskapet: 29.06.2023

Grunnlag for avgivelse

År 2022: Årsregnskapet er elektronisk innlevert
År 2021: Tall er hentet fra elektronisk innlevert årsregnskap fra 2022

Det er ikke krav til at årsregnskapet m.v. som sendes til Regnskapsregisteret er undertegnet. Kontrollen på at dette er utført ligger hos revisor/enhetens øverste organ. Sikkerheten ivaretas ved at innsender har rolle/rettighet for innsending av årsregnskapet via Altinn, og ved at det bekreftes at årsregnskapet er fastsatt av kompetent organ.

Brønnøysundregistrene, 16.07.2024



Resultatregnskap

Beløp i: NOK	Note	2022	2021
RESULTATREGNSKAP			
Kostnader			
Lønnskostnad	2		
Annen driftskostnad	1, 2	17 629	20 570
Sum kostnader		17 629	20 570
Driftsresultat		-17 629	-20 570
Finansinntekter og finanskostnader			
Renteinntekt fra foretak i samme konsern			42 000
Annen renteinntekt		3	
Sum finansinntekter		3	42 000
Annen rentekostnad		11	
Sum finanskostnader		11	
Netto finans		-8	42 000
Ordinært resultat før skattekostnad		-17 637	21 430
Skattekostnad på resultat	3		4 715
Ordinært resultat etter skattekostnad		-17 637	16 715
Årsresultat		-17 637	16 715
Årsresultat etter minoritetsinteresser		-17 637	16 715
Totalresultat		-17 637	16 715
Overføringer og disponeringer			
Avsatt til annen egenkapital			16 715
Overført fra annen egenkapital		-17 637	
Sum overføringer og disponeringer		-17 637	16 715



Balanse

Beløp i: NOK	Note	2022	2021
BALANSE - EIENDELER			
Anleggsmidler			
Immaterielle eiendeler			
Utsatt skattefordel	3		
Finansielle anleggsmidler			
Investeringer i tilknyttet selskap	1	2 547 586	2 547 586
Sum finansielle anleggsmidler		2 547 586	2 547 586
Sum anleggsmidler		2 547 586	2 547 586
Omløpsmidler			
Varer			
Fordringer			
Andre kortsiktige fordringer		7 506	9 772
Konsernfordringer		1 200	16 800
Sum fordringer		8 706	26 572
Bankinnskudd, kontanter og lignende			
Bankinnskudd, kontanter o.l.		5 720	
Sum bankinnskudd, kontanter og lignende		5 720	
Sum omløpsmidler		14 426	26 572
SUM EIENDELER		2 562 011	2 574 158
BALANSE - EGENKAPITAL OG GJELD			
Egenkapital			
Innskutt egenkapital			
Aksjekapital	4, 5	40 000	40 000
Beholdning av egne aksjer	5		
Sum innskutt egenkapital		40 000	40 000



Balanse

Beløp i: NOK	Note	2022	2021
Opptjent egenkapital			
Annen egenkapital	4	2 481 205	2 498 843
Sum opptjent egenkapital		2 481 205	2 498 843
Sum egenkapital		2 521 205	2 538 843
Gjeld			
Langsiktig gjeld			
Utsatt skatt	3		
Annen langsiktig gjeld			
Sum langsiktig gjeld		0	0
Kortsiktig gjeld			
Leverandørgjeld		2 578	
Betalbar skatt	3		4 715
Kortsiktig konserngjeld			9 772
Annen kortsiktig gjeld		38 228	20 828
Sum kortsiktig gjeld		40 806	35 315
Sum gjeld		40 806	35 315
SUM EGENKAPITAL OG GJELD		2 562 011	2 574 158



Brønnøysundregistrene

ÅRSREGNSKAP FOR REGNSKAPSÅRET 2022 - GENERELL INFORMASJON

Journalnummer: 2023 617285

Enheten

Organisasjonsnummer: 926 419 250
Organisasjonsform: Aksjeselskap
Foretaksnavn: MARWEST HOLDING AS
Forretningsadresse: Kopstadveien 355
3178 VÅLE

Regnskapsår

Årsregnskapets periode: 01.01.2022 - 31.12.2022

Konsern

Morselskap i konsern: Nei

Regnskapsregler

Regler for små foretak benyttet: Ja
Benyttet ved utarbeidelsen av
årsregnskapet til selskapet: Regnskapslovens alminnelige regler

Årsregnskapet fastsatt av kompetent organ

Bekreftet av representant for selskapet: Martin Westbye
Dato for fastsettelse av årsregnskapet: 29.06.2023

Revisjon

Selskapet har besluttet at årsregnskapet
ikke skal revideres: Ja

Grunnlag for avgivelse

År 2022: Årsregnskap er elektronisk innlevert.
År 2021: Tall er hentet fra elektronisk innlevert årsregnskap fra 2022.

Det er ikke krav til at årsregnskapet m.v. som sendes til Regnskapsregisteret er undertegnet. Kontrollen på at dette er utført ligger hos revisor/enhetens øverste organ. Sikkerheten ivaretas ved at innsender har rolle/rettighet for innsending av årsregnskapet via Altinn, og ved at det bekreftes at årsregnskapet er fastsatt av kompetent organ.

Brønnøysundregistrene, 15.07.2023



Organisasjonsnr: 926 419 250
MARWEST HOLDING AS

RESULTATREGNSKAP

Beløp i: NOK	Note	2022	2021
RESULTATREGNSKAP			
Kostnader			
Lønnskostnad	2		
Annen driftskostnad	1, 2	17 629	20 570
Sum kostnader		17 629	20 570
Driftsresultat		-17 629	-20 570
Finansinntekter og finanskostnader			
Renteinntekt fra foretak i samme konsern			42 000
Annen renteinntekt		3	
Sum finansinntekter		3	42 000
Annen rentekostnad		11	
Sum finanskostnader		11	
Netto finans		-8	42 000
Ordinært resultat før skattekostnad		-17 637	21 430
Skattekostnad på resultat	3		4 715
Ordinært resultat etter skattekostnad		-17 637	16 715
Årsresultat		-17 637	16 715
Årsresultat etter minoritetsinteresser		-17 637	16 715
Totalresultat		-17 637	16 715
Overføringer og disponeringer			
Avsatt til annen egenkapital			16 715
Overført fra annen egenkapital		-17 637	
Sum overføringer og disponeringer		-17 637	16 715



Organisasjonsnr: 926 419 250
MARWEST HOLDING AS

BALANSE

Beløp i: NOK	Note	2022	2021
BALANSE - EIENDELER			
Anleggsmidler			
Immaterielle eiendeler			
Utsatt skattefordel	3		
Finansielle anleggsmidler			
Investeringer i tilknyttet selskap	1	2 547 586	2 547 586
Sum finansielle anleggsmidler		2 547 586	2 547 586
Sum anleggsmidler		2 547 586	2 547 586
Omløpsmidler			
Varer			
Fordringer			
Andre kortsiktige fordringer		7 506	9 772
Konsernfordringer		1 200	16 800
Sum fordringer		8 706	26 572
Bankinnskudd, kontanter og lignende			
Bankinnskudd, kontanter o. l.		5 720	
Sum bankinnskudd, kontanter og lignende		5 720	
Sum omløpsmidler		14 426	26 572
SUM EIENDELER		2 562 011	2 574 158
BALANSE - EGENKAPITAL OG GJELD			
Egenkapital			
Innskutt egenkapital			
Aksjekapital	4, 5	40 000	40 000
Beholdning av egne aksjer	5		
Sum innskutt egenkapital		40 000	40 000
Opptjent egenkapital			
Annen egenkapital	4	2 481 205	2 498 843
Sum opptjent egenkapital		2 481 205	2 498 843
Sum egenkapital		2 521 205	2 538 843



Gjeld			
Langsiktig gjeld			
Utsatt skatt	3		
Annen langsiktig gjeld			
Sum langsiktig gjeld		0	0
Kortsiktig gjeld			
Leverandørgjeld		2 578	
Betalbar skatt	3		4 715
Kortsiktig konserngjeld			9 772
Annen kortsiktig gjeld		38 228	20 828
Sum kortsiktig gjeld		40 806	35 315
Sum gjeld		40 806	35 315
SUM EGENKAPITAL OG GJELD		2 562 011	2 574 158



Organisasjonsnr: 926 419 250
MARWEST HOLDING AS

NOTEOPPLYSNINGER - SELSKAP - alle poster oppgitt i hele tall

Note

Antall årsverk i regnskapsåret
0.00

<u>Sum</u>	<u>Beløp</u>
<u>Balanseført verdi 31.12.</u>	<u>Varige driftsmidler Immaterielle eiend.</u>

Konsernregnskap

Morselskapet sitt navn

Forretningskontor for morselskapet

Begrunnelse for at datterselskap er utelatt fra konsolideringen

<u>Samlet beløp - tilknyttet selskap</u>	<u>Årets</u>	<u>Fjorårets</u>
--	--------------	------------------

<u>Samlet beløp - foretak i samme konsern</u>	<u>Årets</u>	<u>Fjorårets</u>
---	--------------	------------------

<u>Samlet beløp - foretak i samme konsern</u>	<u>Årets</u>	<u>Fjorårets</u>
---	--------------	------------------

<u>Samlet beløp - felles kontrollert virksomhet</u>	<u>Årets</u>	<u>Fjorårets</u>
---	--------------	------------------

<u>Pantstillelse</u>	<u>Beløp</u>
----------------------	--------------

<u>Beholdning av egne aksjer</u>	<u>Antall</u>	<u>Pålydende</u>	<u>Andel av aksjek.</u>
----------------------------------	---------------	------------------	-------------------------



	BankID Signing Martin Westbye 2023-06-30
	BankID Signing Anne Nordseth Westbye 2023-07-04
	BankID Signing Erling Westbye 2023-07-10



Årsregnskap 2022

Marwest Holding AS

Resultatregnskap
Balanse
Noter til regnskapet



Org.nr.: 926 419 250



BankID Signing
Martin Westbye
2023-06-30

BankID Signing
Anne Nordseth Westbye
2023-07-04

BankID Signing
Erling Westbye
2023-07-10


RESULTATREGNSKAP

MARWEST HOLDING AS

DRIFTSINNEKTER OG DRIFTSKOSTNADER	Note	2022	2021
Annen driftskostnad	1, 2	17 629	20 570
Sum driftskostnader		17 629	20 570
Driftsresultat		-17 629	-20 570
FINANSINNEKTER OG FINANSKOSTNADER			
Renteinntekt fra foretak i samme konsern		0	42 000
Annen renteinntekt		3	0
Annen rentekostnad		11	0
Resultat av finansposter		-8	42 000
Resultat før skattekostnad		-17 637	21 430
Skattekostnad på resultat	3	0	4 715
Resultat		-17 637	16 715
Årsresultat		-17 637	16 715
OVERFØRINGER			
Avsatt til annen egenkapital		0	16 715
Overført fra annen egenkapital		17 637	0
Sum overføringer		-17 637	16 715



 BankID Signing
Martin Westbye
2023-06-30

 BankID Signing
Anne Nordseth Westbye
2023-07-04

 BankID Signing
Erling Westbye
2023-07-10

BALANSE

MARWEST HOLDING AS

EIENDELER	Note	2022	2021
ANLEGGSMIDLER			
FINANSIELLE ANLEGGSMIDLER			
Investeringer i tilknyttet selskap	1	2 547 586	2 547 586
Sum finansielle anleggsmidler		2 547 586	2 547 586
Sum anleggsmidler		2 547 586	2 547 586
OMLØPSMIDLER			
FORDRINGER			
Andre kortsiktige fordringer		7 506	9 772
Konsernfordringer		1 200	16 800
Sum fordringer		8 706	26 572
Bankinnskudd, kontanter o.l.		5 720	0
Sum omløpsmidler		14 426	26 572
Sum eiendeler		2 562 011	2 574 158



BankID Signing
Martin Westbye
2023-06-30

BankID Signing
Anne Nordseth Westbye
2023-07-04

BankID Signing
Erling Westbye
2023-07-10

BALANSE

MARWEST HOLDING AS

EGENKAPITAL OG GJELD	Note	2022	2021
EGENKAPITAL			
INNSKUTT EGENKAPITAL			
Aksjekapital	4, 5	40 000	40 000
Sum innskutt egenkapital		40 000	40 000
OPPTJENT EGENKAPITAL			
Annen egenkapital	4	2 481 205	2 498 843
Sum opptjent egenkapital		2 481 205	2 498 843
Sum egenkapital		2 521 205	2 538 843
GJELD			
KORTSIKTIG GJELD			
Leverandørgjeld		2 578	0
Betalbar skatt	3	0	4 715
Konserngjeld		0	9 772
Annen kortsiktig gjeld		38 228	20 828
Sum kortsiktig gjeld		40 806	35 315
Sum gjeld		40 806	35 315
Sum egenkapital og gjeld		2 562 011	2 574 158

Våle, 29.06.2023
Styret i Marwest Holding AS


Martin Westbye
styreleder


Anne Nordseth Westbye
styremedlem

Erling Westbye
styremedlem



Marwest Holding AS - Noter til årsregnskapet

 BankID Signing
Martin Westbye
2023-06-30

 BankID Signing
Anne Nordseth Westbye
2023-07-04

 BankID Signing
Erling Westbye
2023-07-10

Note 1 Regnskapsprinsipper

Årsregnskapet er satt opp i samsvar med regnskapsloven og god regnskapsskikk for små foretak. Forutsetningen om fortsatt drift er lagt til grunn ved utarbeidelsen.

KLASSIFISERING OG VURDERING AV BALANSEPOSTER

Eiendeler bestemt til varig eie eller bruk er klassifisert som anleggsmidler. Anleggsmidler er vurdert til anskaffelseskost. Omløpsmidler og kortsiktig gjeld omfatter normalt poster som forfaller til betaling innen ett år etter balansedagen, samt poster som knytter seg til varekretsløpet. Omløpsmidler vurderes til laveste verdi av anskaffelseskost og antatt virkelig verdi.

Fordringer klassifiseres som omløpsmidler hvis de skal tilbakebetales i løpet av ett år. For gjeld er analoge kriterier lagt til grunn. Første års avdrag på langsiktige fordringer og langsiktig gjeld klassifiseres likevel ikke som omløpsmiddel og kortsiktig gjeld.

Enkelte poster er vurdert etter andre regler. Postene det gjelder vil være blant de postene som omhandles nedenfor.

INVESTERINGER I ANDRE SELSKAPER

Kostmetoden brukes som prinsipp for investeringer i andre selskaper. Kostprisen økes når midler tilføres ved kapitalutvidelse, eller når det gis konsernbidrag til datterselskap. Mottatte utdelinger resultatføres i utgangspunktet som inntekt. Utbytte/konsernbidrag fra datterselskap regnskapsføres det samme året som datterselskapet avsetter beløpet. Utbytte fra andre selskaper regnskapsføres som finansinntekt når utbyttet er vedtatt. Investeringene blir nedskrevet til virkelig verdi dersom verdifallet ikke er forbigående

FORDRINGER

Kundefordringer og andre fordringer er oppført i balansen til pålydende etter fradrag for avsetning til forventet tap. Avsetning for tap gjøres på grunnlag av individuelle vurderinger av de enkelte fordringene. I tillegg gjøres det for øvrige kundefordringer en uspesifisert avsetning for å dekke antatt tap.

SKATT

Skattekostnaden i resultatregnskapet omfatter både periodens betalbare skatt og endring i utsatt skatt. Utsatt skatt beregnes med 22 % på grunnlag av de midlertidige forskjeller som eksisterer mellom regnskapsmessige og skattemessige verdier, samt eventuelt ligningsmessig underskudd til fremføring ved utgangen av regnskapsåret. Skatteøkende og skattereduserende midlertidige forskjeller som reverserer eller kan reversere i samme periode er utlignet og nettoført.



Marwest Holding AS - Noter til årsregnskapet



Note 2 Lønnskostnader og antall årsverk

Selskapet har ingen ansatte.

Note 3 Skatt

Årets skattekostnad	2022	2021
Resultatført skatt på ordinært resultat:		
Betalbar skatt	0	4 715
Endring i utsatt skattefordel	0	0
Skattekostnad ordinært resultat	0	4 715
Skattepliktig inntekt:		
Resultat før skatt	-17 637	21 430
Permanente forskjeller	11	0
Skattepliktig inntekt	-17 626	21 430
Betalbar skatt i balansen:		
Betalbar skatt på årets resultat	0	4 715
Sum betalbar skatt i balansen	0	4 715

Skatteeffekten av midlertidige forskjeller og underskudd til fremføring som har gitt opphav til utsatt skatt og utsatte skattefordeler, spesifisert på typer av midlertidige forskjeller

	2022	2021	Endring
Akkumulert fremførbart underskudd	-17 626	0	17 626
Inngår ikke i beregningen av utsatt skatt	17 626	0	-17 626
Utsatt skattefordel (22 %)	0	0	0

I henhold til God regnskapsskikk for små foretak balanseføres ikke utsatt skattefordel.


Note 4 Egenkapital

	Aksjekapital	Overkurs	Annen Innskutt egenkapital	Annen egenkapital	Sum egenkapital
Pr. 31.12.2021	40 000	0	0	2 498 843	2 538 843
Årets resultat				-17 637	-17 637
Pr 31.12.2022	40 000	0	0	2 481 205	2 521 205



Marwest Holding AS - Noter til årsregnskapet

 BankID Signing
Martin Westbye
2023-06-30

 BankID Signing
Anne Nordseth Westbye
2023-07-04

 BankID Signing
Erling Westbye
2023-07-10

Note 5 Aksjonærer

AKSJEKAPITALEN I MARWEST HOLDING AS PR. 31.12 BESTÅR AV:

	Antall	Pålydende	Bokført
Ordinære aksjer	2 000	20,00	40 000
Sum	2 000		40 000

EIERSTRUKTUR

De største aksjonærene i % pr. 31.12 var:

	Ordinære	Eierandel	Stemmeandel
Martin Westbye	2 000	100	100

AKSJER OG OPSJONER EIET AV MEDLEMMER I STYRET OG DAGLIG LEDER:

Navn	Verv	Ordinære
Martin Westbye	styreleder	2 000
Totalt antall aksjer		2 000