



ÅRSREGNSKAPET FOR REGNSKAPSÅRET 2020 - GENERELL INFORMASJON

Enheten

Organisasjonsnummer: 922 947 678
Organisasjonsform: Aksjeselskap
Foretaksnavn: VIKEN FASADE AS
Forretningsadresse: Rosenborgveien 6
1630 GAMLE FREDRIKSTAD

Regnskapsår

Årsregnskapets periode: 01.01.2020 - 31.12.2020

Konsern

Morselskap i konsern: Nei

Regnskapsregler

Regler for små foretak benyttet: Ja
Benyttet ved utarbeidelsen av årsregnskapet til selskapet: Regnskapslovens alminnelige regler

Årsregnskapet fastsatt av kompetent organ

Bekreftet av representant for selskapet: Espen Lien
Dato for fastsettelse av årsregnskapet: 21.04.2021

Grunnlag for avgivelse

År 2020: Årsregnskapet er elektronisk innlevert
År 2019: Tall er hentet fra elektronisk innlevert årsregnskap fra 2020

Det er ikke krav til at årsregnskapet m.v. som sendes til Regnskapsregisteret er undertegnet. Kontrollen på at dette er utført ligger hos revisor/enhetens øverste organ. Sikkerheten ivaretas ved at innsender har rolle/rettighet for innsending av årsregnskapet via Altinn, og ved at det bekreftes at årsregnskapet er fastsatt av kompetent organ.

Brønnøysundregistrene, 17.06.2022



Resultatregnskap

Beløp i: NOK	Note	2020	2019
RESULTATREGNSKAP			
Inntekter			
Salgsinntekt		28 603 892	4 969 626
Sum inntekter		28 603 892	4 969 626
Kostnader			
Varekostnad		17 999 838	2 885 373
Lønnskostnad	2	6 127 238	3 463 382
Avskrivning av driftsmidler og immaterielle eiendeler	3	218 767	73 616
Annen driftskostnad	2	2 677 293	1 378 460
Sum kostnader		27 023 135	7 800 831
Driftsresultat		1 580 756	-2 831 205
Finansinntekter og finanskostnader			
Annen renteinntekt		123	204
Annen finansinntekt		50 331	255
Sum finansinntekter		50 454	459
Annen rentekostnad		16 399	9 514
Annen finanskostnad		89 653	89 670
Sum finanskostnader		106 052	99 184
Netto finans		-55 598	-98 726
Ordinært resultat før skattekostnad		1 525 158	-2 929 931
Skattekostnad på ordinært resultat	4	254 330	-550 000
Ordinært resultat etter skattekostnad		1 270 828	-2 379 931
Årsresultat		1 270 828	-2 379 931
Årsresultat etter minoritetsinteresser		1 270 828	-2 379 931
Totalresultat		1 270 828	-2 379 931
Overføringer og disponeringer			



Resultatregnskap

Beløp i: NOK	Note	2020	2019
Udekket tap		1 270 828	-2 379 931
Sum overføringer og disponeringer	5	1 270 828	-2 379 931



Balanse

Beløp i: NOK	Note	2020	2019
BALANSE - EIENDELER			
Anleggsmidler			
Immaterielle eiendeler			
Utsatt skattefordel	4		
Varige driftsmidler			
Tomter, bygninger o.a. fast eiendom	3		
Maskiner og anlegg	3	232 593	205 650
Skip og flytende installasjoner	3		
Driftsløsøre, inventar o.a. utstyr	3	804 744	816 234
Sum varige driftsmidler	3	1 037 337	1 021 884
Sum anleggsmidler		1 037 337	1 021 884
Omløpsmidler			
Varer			
Fordringer			
Kundefordringer	7	6 774 934	1 420 678
Andre kortsiktige fordringer		68 448	58 664
Konsernfordringer	7		2 500 000
Sum fordringer		6 843 382	3 979 341
Bankinnskudd, kontanter og lignende			
Bankinnskudd, kontanter o.l.	1	863 845	685 258
Sum bankinnskudd, kontanter og lignende		863 845	685 258
Sum omløpsmidler		7 707 227	4 664 599
SUM EIENDELER		8 744 564	5 686 482

BALANSE - EGENKAPITAL OG GJELD

Egenkapital

Innskutt egenkapital



Balanse

Beløp i: NOK	Note	2020	2019
Aksjekapital	5, 6, 8	1 000 000	1 000 000
Beholdning av egne aksjer	5, 6		
Overkurs	5		
Annen innskutt egenkapital	5	1 944 430	1 944 430
Sum innskutt egenkapital		2 944 430	2 944 430
Opptjent egenkapital			
Annen egenkapital	5, 8		
Udekket tap	5	1 109 103	2 379 931
Sum opptjent egenkapital		-1 109 103	-2 379 931
Sum egenkapital		1 835 327	564 499
Gjeld			
Langsiktig gjeld			
Utsatt skatt	4	74 555	
Sum avsetninger for forpliktelser		74 555	
Annen langsiktig gjeld			
Sum langsiktig gjeld		74 555	0
Kortsiktig gjeld			
Sertifikatlån		1 398 122	1 549 819
Leverandørgjeld	7		
Betalbar skatt	4	179 775	
Skyldig offentlige avgifter		1 806 546	577 064
Kortsiktig konserngjeld	7		2 643 000
Annen kortsiktig gjeld		3 450 238	352 100
Sum kortsiktig gjeld		6 834 681	5 121 983
Sum gjeld		6 909 236	5 121 983
SUM EGENKAPITAL OG GJELD		8 744 564	5 686 482



Brønnøysundregistrene

ÅRSREGNSKAP FOR REGNSKAPSÅRET 2020 - GENERELL INFORMASJON

Journalnummer: 2021 290468

Enheten

Organisasjonsnummer: 922 947 678
Organisasjonsform: Aksjeselskap
Foretaksnavn: VIKEN FASADE AS
Forretningsadresse: Rosenborgveien 6
1630 GAMLE FREDRIKSTAD

Regnskapsår

Årsregnskapets periode: 01.01.2020 - 31.12.2020

Konsern

Morselskap i konsern: Nei

Regnskapsregler

Regler for små foretak benyttet: Ja
Benyttet ved utarbeidelsen av årsregnskapet til selskapet: Regnskapslovens alminnelige regler

Årsregnskapet fastsatt av kompetent organ

Bekreftet av representant for selskapet: Espen Lien
Dato for fastsettelse av årsregnskapet: 21.04.2021

Revisjon

Selskapet har besluttet at årsregnskapet ikke skal revideres: Ja
Årsregnskapet er utarbeidet av ekstern autorisert regnskapsfører: Ja
Ekstern autorisert regnskapsfører har i løpet av regnskapsåret bistått ved den løpende regnskapsføringen eller utført andre tjenester for selskapet enn å utarbeide årsregnskapet: Ja

Grunnlag for avgivelse

År 2020: Årsregnskap er elektronisk innlevert.
År 2019: Tall er hentet fra elektronisk innlevert årsregnskap fra 2020.

Det er ikke krav til at årsregnskapet m.v. som sendes til Regnskapsregisteret er undertegnet. Kontrollen på at dette er utført ligger hos revisor/enhetens øverste organ. Sikkerheten ivaretas ved at innsender har rolle/rettighet for innsending av årsregnskapet via Altinn, og ved at det bekreftes at årsregnskapet er fastsatt av kompetent organ.

Brønnøysundregistrene, 15.05.2021

Brønnøysundregistrene
Postadresse: Postboks 900, 8910 Brønnøysund
Telefon: 75 00 75 00
E-post: firmapost@brreg.no Internett: www.brreg.no
Organisasjonsnummer: 974 760 673



Organisasjonsnr: 922 947 678
VIKEN FASADE AS

RESULTATREGNSKAP

Beløp i: NOK	Note	2020	2019
RESULTATREGNSKAP			
Inntekter			
Salgsinntekt		28 603 892	4 969 626
Sum inntekter		28 603 892	4 969 626
Kostnader			
Varekostnad		17 999 838	2 885 373
Lønnskostnad	2	6 127 238	3 463 382
Avskrivning av driftsmidler og immaterielle eiendeler	3	218 767	73 616
Annen driftskostnad	2	2 677 293	1 378 460
Sum kostnader		27 023 135	7 800 831
Driftsresultat		1 580 756	-2 831 205
Finansinntekter og finanskostnader			
Annen renteinntekt		123	204
Annen finansinntekt		50 331	255
Sum finansinntekter		50 454	459
Annen rentekostnad		16 399	9 514
Annen finanskostnad		89 653	89 670
Sum finanskostnader		106 052	99 184
Netto finans		-55 598	-98 726
Ordinært resultat før skattekostnad		1 525 158	-2 929 931
Skattekostnad på ordinært resultat	4	254 330	-550 000
Ordinært resultat etter skattekostnad		1 270 828	-2 379 931
Årsresultat		1 270 828	-2 379 931
Årsresultat etter minoritetsinteresser		1 270 828	-2 379 931
Totalresultat		1 270 828	-2 379 931
Overføringer og disponeringer			
Udekket tap		1 270 828	-2 379 931
Sum overføringer og disponeringer	5	1 270 828	-2 379 931



Organisasjonsnr: 922 947 678
VIKEN FASADE AS

BALANSE

Beløp i: NOK **Note** **2020** **2019**

BALANSE - EIENDELER

Anleggsmidler

Immaterielle eiendeler

Utsatt skattefordel 4

Varige driftsmidler

Tomter, bygninger o.a.

fast eiendom 3

Maskiner og anlegg 3 232 593 205 650

Skip og flytende

installasjoner 3

Driftsløsøre, inventar o.

a. utstyr 3 804 744 816 234

Sum varige driftsmidler 3 1 037 337 1 021 884

Sum anleggsmidler 1 037 337 1 021 884

Omløpsmidler

Varer

Fordringer

Kundefordringer 7 6 774 934 1 420 678

Andre kortsiktige

fordringer 68 448 58 664

Konsernfordringer 7 2 500 000

Sum fordringer 6 843 382 3 979 341

Bankinnskudd, kontanter

og lignende

Bankinnskudd, kontanter o.

l. 1 863 845 685 258

Sum bankinnskudd,

kontanter og lignende 863 845 685 258

Sum omløpsmidler 7 707 227 4 664 599

SUM EIENDELER 8 744 564 5 686 482

BALANSE - EGENKAPITAL OG GJELD

Egenkapital

Innskutt egenkapital

Aksjekapital 5, 6, 8 1 000 000 1 000 000

Beholdning av egne aksjer 5, 6

Overkurs 5

Annen innskutt egenkapital 5 1 944 430 1 944 430

Sum innskutt egenkapital 2 944 430 2 944 430



Opptjent egenkapital			
Annen egenkapital	5, 8		
Udekket tap	5	1 109 103	2 379 931
Sum opptjent egenkapital		-1 109 103	-2 379 931
Sum egenkapital		1 835 327	564 499
Gjeld			
Langsiktig gjeld			
Utsatt skatt	4	74 555	
Sum avsetninger for forpliktelser		74 555	
Annen langsiktig gjeld			
Sum langsiktig gjeld		74 555	0
Kortsiktig gjeld			
Sertifikatlån		1 398 122	1 549 819
Leverandørgjeld	7		
Betalbar skatt	4	179 775	
Skyldig offentlige avgifter		1 806 546	577 064
Kortsiktig konserngjeld	7		2 643 000
Annen kortsiktig gjeld		3 450 238	352 100
Sum kortsiktig gjeld		6 834 681	5 121 983
Sum gjeld		6 909 236	5 121 983
SUM EGENKAPITAL OG GJELD		8 744 564	5 686 482



Organisasjonsnr: 922 947 678
VIKEN FASADE AS

NOTEOPPLYSNINGER - SELSKAP - alle poster oppgitt i hele tall

Note

Regnskapsprinsipper

Note

Antall aksjer og aksjeeiere

<u>Aksjeklasse</u>	<u>Ant. aksjer</u>	<u>Pålydende</u>	<u>Bokført verdi</u>
Ordinære aksjer	1000.00	1000.00	1000000.00

<u>Aksjeeiere - fritekst</u>	<u>Antall</u>	<u>Eierandel</u>	<u>Aksjeklasse</u>
Haakon Larsen AS	1000.00	100.00%	Ordinære aksjer

<u>Sum</u>	<u>Sum antall</u>	<u>Sum eierandel</u>
	1000.00	100.00%

Note

Ytelser til ledende personer

Er det gitt ytelser til ledende person: Nei

Ytelser til daglig leder

<u>Ytelser</u>	<u>Lønn</u>	<u>Pensj.forpl.</u>	<u>Andre godtgj.</u>
	119225.00		

Note

Antall årsverk i regnskapsåret

Virksomheten har hatt følgende antall årsverk:

13.00

Note

Lån og sikkerhetsstillelse til ledende personer og aksjeeiere

Er det gitt lån eller sikkerhetsstillelse til ledende personer: Nei



Årsregnskap 2020 VIKEN FASADE AS

Organisasjonsnr: 922 947 678



Resultatregnskap

VIKEN FASADE AS

Driftsinntekter og driftskostnader	Note	2020	2019
Salgsinntekt		28 603 892	4 969 626
Sum driftsinntekter		28 603 892	4 969 626
Varekostnad		17 999 838	2 885 373
Lønnskostnad	2	6 127 238	3 463 382
Avskrivning av driftsmidler og immaterielle eiendeler	3	218 767	73 616
Annen driftskostnad	2	2 677 293	1 378 460
Sum driftskostnader		27 023 135	7 800 831
Driftsresultat		1 580 756	-2 831 205
Finansinntekter og finanskostnader			
Annen renteinntekt		123	204
Annen finansinntekt		50 331	255
Annen rentekostnad		16 399	9 514
Annen finanskostnad		89 653	89 670
Resultat av finansposter		-55 598	-98 726
Ordinært resultat før skattekostnad		1 525 158	-2 929 931
Skattekostnad på ordinært resultat	4	254 330	-550 000
Årsresultat		1 270 828	-2 379 931
Overføringer			
Overført til udekket tap		-1 270 828	2 379 931
Sum overføringer	5	1 270 828	-2 379 931



Balanse VIKEN FASADE AS

Eiendeler	Note	2020	2019
Anleggsmidler			
<i>Varige driftsmidler</i>			
Maskiner og anlegg	3	232 593	205 650
Driftsløsøre, inventar o.a. utstyr	3	804 744	816 234
Sum varige driftsmidler	3	1 037 337	1 021 884
Sum anleggsmidler		1 037 337	1 021 884
Omløpsmidler			
<i>Fordringer</i>			
Kundefordringer	7	6 774 934	1 420 678
Andre kortsiktige fordringer		68 448	58 664
Konsernfordringer	7	0	2 500 000
Sum fordringer		6 843 382	3 979 341
<i>Bankinnskudd, kontanter o.l</i>			
Bankinnskudd, kontanter o.l.	1	863 845	685 258
Sum bankinnskudd, kontanter o.l		863 845	685 258
Sum omløpsmidler		7 707 227	4 664 599
Sum eiendeler		8 744 564	5 686 482





Balanse


VIKEN FASADE AS

Egenkapital og gjeld	Note	2020	2019
Egenkapital			
<i>Innskutt egenkapital</i>			
Aksjekapital	5, 6, 8	1 000 000	1 000 000
Annen innskutt egenkapital	5	1 944 430	1 944 430
Sum innskutt egenkapital		2 944 430	2 944 430
<i>Opptjent egenkapital</i>			
Udekket tap	5	-1 109 103	-2 379 931
Sum opptjent egenkapital		-1 109 103	-2 379 931
Sum egenkapital		1 835 327	564 499
Gjeld			
<i>Avsetning for forpliktelser</i>			
Utsatt skatt	4	74 555	0
Sum avsetning for forpliktelser		74 555	0
<i>Kortsiktig gjeld</i>			
Serifikatån		1 398 122	1 549 819
Betalbar skatt	4	179 775	0
Skyldig offentlige avgifter		1 806 546	577 064
Kortsiktig konserngjeld	7	0	2 643 000
Annen kortsiktig gjeld		3 450 238	352 100
Sum kortsiktig gjeld		6 834 681	5 121 983
Sum gjeld		6 909 236	5 121 983
Sum egenkapital og gjeld		8 744 564	5 686 482

Fredrikstad, 21.04.2021
Styret i VIKEN FASADE AS


Espen Lien
styreleder/daglig leder


Reidar Ekholt
styremedlem


Henning Johansen
styremedlem


Ketil Holmstrøm
styremedlem



Noter til regnskapet 2020

Regnskapsprinsipper

Årsregnskapet er satt opp i samsvar med regnskapsloven og god regnskapsskikk for øvrige foretak. Forutsetningen om fortsatt drift er lagt til grunn ved utarbeidelsen.

Bruk av estimater

Utarbeidelse av regnskap i samsvar med regnskapsloven krever bruk av estimater. Videre krever anvendelse av selskapets regnskapsprinsipper at ledelsen må utøve skjønn. Områder som i stor grad inneholder slike skjønsmessige vurderinger, høy grad av kompleksitet, eller områder hvor forutsetninger og estimater er vesentlige for årsregnskapet, er beskrevet i notene.

Salgsinntekter

Inntekter ved salg av varer og tjenester vurderes til virkelig verdi av vederlaget, netto etter fradrag for merverdiavgift, returer, rabatter og andre avslag.

Salg av varer inntektsføres når risiko og kontroll i all hovedsak er overført kjøperen. Med risiko menes eiendelens gevinst og tapspotensiale mens kontroll defineres som beslutnings og råderett. Erfarings tall anvendes for å estimere og regnskapsføre avsetninger for kvantumsrabatter og retur på salgstidspunktet.

Salg av tjenester inntektsføres etter hvert som de er levert.

Klassifisering og vurdering av balanseposter

Eiendeler bestemt til varig eie eller bruk er klassifisert som anleggsmidler. Anleggsmidler er vurdert til anskaffelseskost. Omløpsmidler og kortsiktig gjeld omfatter normalt poster som forfaller til betaling innen ett år etter balansedagen, samt poster som knytter seg til varekretsløpet. Omløpsmidler vurderes til laveste verdi av anskaffelseskost og antatt virkelig verdi. Fordringer klassifiseres som omløpsmidler hvis de skal tilbakebetales i løpet av ett år. For gjeld er analoge kriterier lagt til grunn. Første års avdrag på langsiktige fordringer og langsiktig gjeld klassifiseres likevel ikke som omløpsmiddel og kortsiktig gjeld. Enkelte poster er vurdert etter andre regler. Postene det gjelder vil være blant de postene som omhandles nedenfor.

Varige driftsmidler

Varige driftsmidler balanseføres og avskrives lineært til restverdi over driftsmidlenes forventede utnyttbare levetid. Ved endring i avskrivningsplan fordeles virkningen over gjenværende avskrivningstid ("knekkpunktmetoden"). Vedlikehold av driftsmidler kostnadsføres løpende. Påkostninger eller forbedringer tillegges driftsmidlets kostpris og avskrives i takt med driftsmidlet. Skillet mellom vedlikehold og påkostning/forbedring regnes i forhold til driftsmidlets stand ved kjøp av driftsmidlet. Tomter avskrives ikke.

Utgifter til leie av øvrige driftsmidler kostnadsføres som operasjonell. Forskuddsbetalinger balanseføres som forskuddsbetalt kostnad, og fordeles over leieperioden.

Varer

Lager av innkjøpte varer er vurdert til det laveste av anskaffelseskost etter FIFO-prinsippet, og netto salgsverdi. Egentilvirkede ferdigvarer og varer under tilvirkning vurderes til variabel tilvirkningskost.

Fordringer

Kundefordringer og andre fordringer er oppført i balansen til pålydende etter fradrag for avsetning til forventet tap. Avsetning for tap gjøres på grunnlag av individuelle vurderinger av de enkelte fordringene. I tillegg gjøres det for øvrige kundefordringer en uspesifisert avsetning for å dekke antatt tap.



Noter til regnskapet 2020

Skatt

Skattekostnaden i resultatregnskapet omfatter både periodens betalbare skatt og endring i utsatt skatt. Utsatt skatt beregnes med 22 % på grunnlag av de midlertidige forskjeller som eksisterer mellom regnskapsmessige og skattemessige verdier, samt eventuelt ligningsmessig underskudd til fremføring ved utgangen av regnskapsåret. Skatteøkende og skattereduserende midlertidige forskjeller som reverserer eller kan reversere i samme periode er utlignet og nettoført. Utsatt skatt på merverdier i forbindelse med oppkjøp av datterselskap blir ikke utlignet.



Noter til regnskapet 2020

Note 1 Bankinnskudd

	2020	2019
Bundne skattetrekksmidler	214 329	210 152

Note 2 Lønnskostnader, antall ansatte, godtgjørelser, lån til ansatte m

Lønnskostnader	2020	2019
Lønninger	5 036 777	2 905 419
Arbeidsgiveravgift	731 127	416 355
Pensjonskostnader	96 129	0
Andre ytelser	254 724	141 607
Sum	6 118 757	3 463 382

Gjennomsnittlig antall årsverk sysselsatt i regnskapsåret	13	10
Ytelser til ledende personer	Daglig leder	Styret
Lønn	119 225	0
Sum	119 225	0

OTP

Selskapet er pliktig til å ha tjenstepensjonsordning etter lov om obligatorisk tjenstepensjon. Selskapets pensjonsordninger tilfredsstiller kravene i denne lov.

Revisor

Selskapet har fravalgt revisjon

Note 3 Anleggsmidler

	Maskiner og anlegg	Driftsløsøre, inventar ol.	Sum
Anskaffelseskost pr. 01.01.20	952 500	143 000	1 095 500
+ Tilgang kjøpte driftsmidler	234 220		234 220
= Anskaffelseskost 31.12.20	1 186 720	143 000	1 329 720
Akkumulerte avskrivninger 31.12.20	254 249	38 133	292 382
= Bokført verdi 31.12.20	932 471	104 867	1 037 338
Årets ordinære avskrivninger	190 166	28 600	218 766
Økonomisk levetid	0-10 år	5 år	



Noter til regnskapet 2020

Note 4 Skatt

Årets skattekostnad	2020	2019
Resultatført skatt på ordinært resultat:		
Betalbar skatt	179 775	0
Endring i utsatt skatt	74 555	-550 000
Skattekostnad ordinært resultat	254 330	-550 000
Skattepliktig inntekt:		
Ordinært resultat før skatt	1 525 158	-2 929 931
Permanente forskjeller	46 735	14 082
Endring i midlertidige forskjeller	-136 029	-202 857
Mottatt konsernbidrag	0	2 500 000
Anvendelse av fremførbart underskudd	-618 706	0
Skattepliktig inntekt	817 158	-618 706
Betalbar skatt i balansen:		
Betalbar skatt på årets resultat	179 775	-550 000
Betalbar skatt på mottatt konsernbidrag	0	550 000
Sum betalbar skatt i balansen	179 775	0

Skatteeffekten av midlertidige forskjeller som har gitt opphav til utsatt skatt og utsatte skattefordeler, spesifisert på typer av midlertidige forskjeller

	2020	2019	Endring
Varige driftsmidler	203 387	174 444	-28 944
Fordringer	135 499	28 414	-107 085
Sum	338 886	202 857	-136 029
Akkumulert fremførbart underskudd	0	-618 706	-618 706
Inngår ikke i beregningen av utsatt skatt	0	415 849	415 849
Grunnlag for utsatt skatt / skattefordel	338 886	0	-338 886
Utsatt skatt / skattefordel (22 %)	74 555	-91 487	-166 042

I henhold til God regnskapsskikk for små foretak balanseføres ikke utsatt skattefordel.

Note 5 Egenkapital

	Aksjekapital	Annen innskutt EK	Udekket tap	Sum egenkapital
Pr. 01.01	1 000 000	1 944 430	-2 379 931	564 499
Årets resultat			1 270 828	1 270 828
Pr 31.12	1 000 000	1 944 430	-1 109 103	1 835 327



Noter til regnskapet 2020

Note 6 Aksjonærer

Aksjekapitalen i VIKEN FASADE AS pr. 31.12 består av:

	Antall	Pålydende	Bokført
Ordinære aksjer	1 000	1 000,0	1 000 000
Sum	1 000		1 000 000

Eierstruktur

De største aksjonærene i % pr. 31.12 var:

	Ordinære	Eierandel	Stemmeandel
Haakon Larsen AS	1 000	100,0	100,0

Note 7 Mellomværende med selskap i samme konsern

	2020	2019
Fordringer		
Andre kortsiktige fordringer konsern	0	2 500 000
Sum	0	2 500 000
Gjeld		
Leverandørgjeld innen konsern	0	0
Annen kortsiktig gjeld konsern	0	2 643 000
Sum	0	2 643 000

Note 8 Fortsatt drift

Det er ved avleggelse av regnskapet en urolig markedssituasjon som følge av spredning av koronavirus i flere land.

Med grunnlagt i dette var alle montører i selskapet permitert fra medio mars 2020. Grunnet nye avtaler var alle ansatte var tilbake i jobb fra juni 2020.

Selskapet har inngått flere nye avtaler og dette er avtaler som har oppstart i 2021, og dette har ikke blitt påvirket av koronautbruddet.

Årsregnskapet er derfor avlagt under forutsetning om fortsatt drift.