



## ÅRSREGNSKAPET FOR REGNSKAPSÅRET 2016 - GENERELL INFORMASJON

### Enheten

Organisasjonsnummer: 988 947 857  
Organisasjonsform: Aksjeselskap  
Foretaksnavn: SINKABERG INVEST AS  
Forretningsadresse: Fossaavegen 8  
7900 RØRVIK

### Regnskapsår

Årsregnskapets periode: 01.01.2016 - 31.12.2016

### Konsern

Mørselskap i konsern: Ja  
Konsernregnskap lagt ved: Ja

### Regnskapsregler

Regler for små foretak benyttet: Nei  
Benyttet ved utarbeidelsen av årsregnskapet til selskapet: Regnskapslovens alminnelige regler  
Benyttet ved utarbeidelsen av årsregnskapet til konsernet: Regnskapslovens alminnelige regler

### Årsregnskapet fastsatt av kompetent organ

Bekreftet av representant for selskapet: Finn Sinkaberg  
Dato for fastsettelse av årsregnskapet: 30.06.2017

### Grunnlag for avgivelse

År 2016: Årsregnskapet er elektronisk innlevert  
År 2015: Tall er hentet fra elektronisk innlevert årsregnskap fra 2016

*Det er ikke krav til at årsregnskapet m.v. som sendes til Regnskapsregisteret er undertegnet. Kontrollen på at dette er utført ligger hos revisor/enhetens øverste organ. Sikkerheten ivaretas ved at innsender har rolle/rettighet for innsending av årsregnskapet via Altinn, og ved at det bekreftes at årsregnskapet er fastsatt av kompetent organ.*

Brønnøysundregistrene, 07.10.2019



## Resultatregnskap

Beløp i: NOK	Note	2016	2015
<b>RESULTATREGNSKAP</b>			
<b>Inntekter</b>			
Annen driftsinntekt		47 759 657	20 361 108
<b>Sum inntekter</b>		<b>47 759 657</b>	<b>20 361 108</b>
<b>Kostnader</b>			
Annen driftskostnad	1	20 598	35 886
<b>Sum kostnader</b>		<b>20 598</b>	<b>35 886</b>
<b>Driftsresultat</b>		<b>47 739 059</b>	<b>20 325 222</b>
<b>Finansinntekter og finanskostnader</b>			
Annen renteinntekt		818 186	779 829
Annen finansinntekt		465 978	659 676
<b>Sum finansinntekter</b>		<b>1 284 164</b>	<b>1 439 505</b>
Verdired. av markedsb. finansielle oml.midler	2	-645 302	471 875
Annen rentekostnad			1 053
Annen finanskostnad		158 360	112 940
<b>Sum finanskostnader</b>		<b>-486 941</b>	<b>585 868</b>
<b>Netto finans</b>		<b>1 771 106</b>	<b>853 637</b>
<b>Ordinært resultat før skattekostnad</b>		<b>49 510 165</b>	<b>21 178 859</b>
Skattekostnad på ordinært resultat	3	621 829	348 110
<b>Ordinært resultat etter skattekostnad</b>		<b>48 888 336</b>	<b>20 830 749</b>
<b>Årsresultat</b>		<b>48 888 336</b>	<b>20 830 749</b>
<b>Årsresultat etter minoritetsinteresser</b>		<b>48 888 336</b>	<b>20 830 749</b>
<b>Overføringer og disponeringer</b>			
Utbytte	4	10 000 000	6 000 000
Overføringer annen egenkapital		38 888 336	14 830 749
<b>Sum overføringer og disponeringer</b>		<b>48 888 336</b>	<b>20 830 749</b>



## Balanse

Beløp i: NOK	Note	2016	2015
<b>BALANSE - EIENDELER</b>			
<b>Anleggsmidler</b>			
<b>Immaterielle eiendeler</b>			
<b>Finansielle anleggsmidler</b>			
Investering i datterselskap	5	33 014 557	33 014 557
Investeringer i aksjer og andeler		4 654 900	1 404 900
Obligasjoner og andre fordringer	6	8 269 986	8 102 534
<b>Sum finansielle anleggsmidler</b>		<b>45 939 443</b>	<b>42 521 991</b>
<b>Sum anleggsmidler</b>		<b>45 939 443</b>	<b>42 521 991</b>
<b>Omløpsmidler</b>			
<b>Varer</b>			
<b>Fordringer</b>			
Andre fordringer	1,5	53 897 662	20 418 611
<b>Sum fordringer</b>		<b>53 897 662</b>	<b>20 418 611</b>
<b>Investeringer</b>			
Markedsbaserte aksjer	2	13 914 102	10 314 077
Markedsbaserte obligasjoner		8 197 241	7 819 233
<b>Sum investeringer</b>		<b>22 111 343</b>	<b>18 133 310</b>
<b>Bankinnskudd, kontanter og lignende</b>			
Bankinnskudd, kontanter o.l.		13 153 831	10 866 313
<b>Sum bankinnskudd, kontanter og lignende</b>		<b>13 153 831</b>	<b>10 866 313</b>
<b>Sum omløpsmidler</b>		<b>89 162 836</b>	<b>49 418 234</b>
<b>SUM EIENDELER</b>		<b>135 102 279</b>	<b>91 940 225</b>

## BALANSE - EGENKAPITAL OG GJELD

### Egenkapital



## Balanse

<b>Beløp i: NOK</b>	<b>Note</b>	<b>2016</b>	<b>2015</b>
<b>Innskutt egenkapital</b>			
Selskapskapital	4,7	23 200 000	23 200 000
<b>Sum innskutt egenkapital</b>		<b>23 200 000</b>	<b>23 200 000</b>
<b>Opptjent egenkapital</b>			
Annen egenkapital	4	101 280 122	62 391 786
<b>Sum opptjent egenkapital</b>		<b>101 280 122</b>	<b>62 391 786</b>
<b>Sum egenkapital</b>		<b>124 480 122</b>	<b>85 591 786</b>
<b>Gjeld</b>			
<b>Langsiktig gjeld</b>			
Utsatt skatt		343 869	
<b>Sum avsetninger for forpliktelser</b>		<b>343 869</b>	
<b>Annen langsiktig gjeld</b>			
<b>Sum langsiktig gjeld</b>		<b>343 869</b>	<b>0</b>
<b>Kortsiktig gjeld</b>			
Betalbar skatt	3	277 959	348 110
Utbytte	4	10 000 000	6 000 000
Annen kortsiktig gjeld		329	329
<b>Sum kortsiktig gjeld</b>		<b>10 278 288</b>	<b>6 348 439</b>
<b>Sum gjeld</b>		<b>10 622 157</b>	<b>6 348 439</b>
<b>SUM EGENKAPITAL OG GJELD</b>		<b>135 102 279</b>	<b>91 940 225</b>



## Konsernets resultatregnskap

Beløp i: NOK	Note	2016	2015
<b>RESULTATREGNSKAP</b>			
<b>Inntekter</b>			
Salgsinntekt	1	1 980 712 000	1 327 382 000
Annen Driftsinnekt	1	7 146 000	4 715 000
<b>Sum inntekter</b>		<b>1 987 858 000</b>	<b>1 332 097 000</b>
<b>Kostnader</b>			
Endring i beholdning av varer under tilvirkning og ferdig tilvirkede varer		-40 433 000	-29 912 000
Varekostnad	2	1 297 455 000	925 077 000
Lønnskostnad	3,4	104 662 000	82 991 000
Avskrivinger	5	29 669 000	21 148 000
annen driftskostnad	3,6	163 151 000	150 050 000
<b>Sum kostnader</b>		<b>1 554 504 000</b>	<b>1 149 354 000</b>
<b>Driftsresultat</b>		<b>433 354 000</b>	<b>182 743 000</b>
<b>Finansinntekter og finanskostnader</b>			
Inntekt investering i datter	6	33 621 000	20 006 000
Annen renteinntekt		9 661 000	4 007 000
annen finansinntekt		18 974 000	4 152 000
Verdiøkning fin inst. til v.v	8	286 000	
<b>Sum finansinntekter</b>		<b>62 542 000</b>	<b>28 165 000</b>
Veridred. fin instr til v.v	8		628 000
Annen rentekostnad		2 093 000	2 475 000
annen finanskost		230 000	805 000
<b>Sum finanskostnader</b>		<b>2 323 000</b>	<b>3 908 000</b>
<b>Netto finans</b>		<b>60 219 000</b>	<b>24 257 000</b>
<b>Ordinært resultat før skattekostnad</b>		<b>493 573 000</b>	<b>207 000 000</b>
skattekostnad	10	104 391 000	43 319 000
<b>Ordinært resultat etter skattekostnad</b>		<b>389 182 000</b>	<b>163 681 000</b>
<b>Årsresultat</b>		<b>389 182 000</b>	<b>163 681 000</b>



## Konsernets resultatregnskap

<b>Beløp i: NOK</b>	<b>Note</b>	<b>2016</b>	<b>2015</b>
Minoritetsinteresser		180 659 000	75 981 000
<b>Årsresultat etter minoritetsinteresser</b>		<b>208 523 000</b>	<b>87 700 000</b>
<b>Overføringer og disponeringer</b>			
Utbytte		10 000 000	14 000 000
Overføring til annen ek		198 523 000	73 700 000
<b>Sum overføringer og disponeringer</b>		<b>208 523 000</b>	<b>87 700 000</b>



## Konsernets balanse

Beløp i: NOK	Note	2016	2015
<b>BALANSE - EIENDELER</b>			
<b>Anleggsmidler</b>			
<b>Immaterielle eiendeler</b>			
KOnsensjoner	5,13	46 000 000	46 000 000
<b>Sum immaterielle eiendeler</b>		<b>46 000 000</b>	<b>46 000 000</b>
<b>Varige driftsmidler</b>			
Tomter, bygninger	5,13	82 715 000	84 587 000
Anlegg under utførelse	5,13	7 011 000	
Skip	5,13	33 123 000	32 073 000
Driftsmidler	5,13	95 189 000	69 922 000
<b>Sum varige driftsmidler</b>		<b>218 038 000</b>	<b>186 582 000</b>
<b>Finansielle anleggsmidler</b>			
Investeringer i tilknyttet selskap	6	90 939 000	60 758 000
Lån til tilknyttet selskap og felles kontrollert virksomhet	6,13	2 000 000	
Investering i aksjer	7	3 740 000	5 339 000
LÅn til aksjonærer	15	8 270 000	8 102 000
Andre fordringer	14	4 450 000	6 856 000
Pensjonsmidler	4	4 844 000	4 319 000
<b>Sum finansielle anleggsmidler</b>		<b>114 243 000</b>	<b>85 374 000</b>
<b>Sum anleggsmidler</b>		<b>378 281 000</b>	<b>317 956 000</b>
<b>Omløpsmidler</b>			
<b>Varer</b>			
Varer	2,13	400 262 000	370 345 000
<b>Sum varer</b>		<b>400 262 000</b>	<b>370 345 000</b>
<b>Fordringer</b>			
Kundefordringer	13,14	168 204 000	49 467 000
Andre fordringer	13,14	30 089 000	41 519 000
<b>Sum fordringer</b>		<b>198 293 000</b>	<b>90 986 000</b>
<b>Investeringer</b>			
Markedsbaserte aksjer	8	283 185 000	93 580 000



## Konsernets balanse

<b>Beløp i: NOK</b>	<b>Note</b>	<b>2016</b>	<b>2015</b>
Markedsbaserte obligasjoner	9	60 357 000	9 979 000
<b>Sum investeringer</b>		<b>343 542 000</b>	<b>103 559 000</b>
<b>Bankinnskudd, kontanter og lignende</b>			
Bankinnskudd	13,16	262 182 000	183 135 000
<b>Sum bankinnskudd, kontanter og lignende</b>		<b>262 182 000</b>	<b>183 135 000</b>
<b>Sum omløpsmidler</b>		<b>1 204 279 000</b>	<b>748 025 000</b>
<b>SUM EIENDELER</b>		<b>1 582 560 000</b>	<b>1 065 981 000</b>

## BALANSE - EGENKAPITAL OG GJELD

### Egenkapital

#### Innskutt egenkapital

Selskapskapital	11,12	23 200 000	23 200 000
<b>Sum innskutt egenkapital</b>		<b>23 200 000</b>	<b>23 200 000</b>

#### Opptjent egenkapital

Fond for vurderingsforskjeller	11	62 458 000	65 498 000
Annen ek	11	524 234 000	322 822 000
Minoritetsinteresser	11	450 236 000	310 953 000
<b>Sum opptjent egenkapital</b>		<b>1 036 928 000</b>	<b>699 273 000</b>

#### Sum egenkapital

**1 060 128 000**      **722 473 000**

### Gjeld

#### Langsiktig gjeld

Utsatt skatt	10	95 384 000	87 868 000
<b>Sum avsetninger for forpliktelser</b>		<b>95 384 000</b>	<b>87 868 000</b>

#### Annen langsiktig gjeld

Gjeld til kredittinstitusjoner	13	66 257 000	74 443 000
<b>Sum annen langsiktig gjeld</b>		<b>66 257 000</b>	<b>74 443 000</b>

#### Sum langsiktig gjeld

**161 641 000**      **162 311 000**

#### Kortsiktig gjeld



## Konsernets balanse

<b>Beløp i: NOK</b>	<b>Note</b>	<b>2016</b>	<b>2015</b>
Leverandørgjeld		150 417 000	101 397 000
Betalber skatt	10	97 028 000	38 815 000
Skyldig offentlige avgifter		3 224 000	1 906 000
Utbytte	11	51 374 000	23 639 000
Annen kg	13,14	58 749 000	15 440 000
<b>Sum kortsiktig gjeld</b>		<b>360 792 000</b>	<b>181 197 000</b>
<b>Sum gjeld</b>		<b>522 433 000</b>	<b>343 508 000</b>
<b>SUM EGENKAPITAL OG GJELD</b>		<b>1 582 561 000</b>	<b>1 065 981 000</b>



**Årsoppgjør 2016  
for  
Sinkaberg Invest AS**

Foretaksnr. 988 947 857



## Sinkaberg Invest AS

### Årsberetning 2016

#### Virksomhetens art

**Sinkaberg Invest AS** er et investeringsselskap med forretningskontor på Rørvik i Vikna kommune.

Hovedinvestering er aksjeposten i Sinkaberg-Hansen AS hvor selskapet pr.31.12.2016 eide 53,58% av aksjene. Selskapet mottok i 2016 et utbytte fra Sinkaberg-Hansen AS på kr. 20.361.108. Dette ble innteksført regnskapsmessig pr.31.12.2015.

Tilsvarende utbytte innteksført i 2016 og innbetalt i 2017 utgjør kr. 47.759.657.

De følgende opplysninger beskriver primært forholdene i konsernet og er dermed relatert til vedlagte konsernregnskap.

**Konsernet Sinkaberg-Hansen AS** driver produksjon av settefisk og matfisk av laks. I tillegg har konsernet eget slakteri- og videreforedlingsanlegg. Selskapet har samdrift med oppdrettsselskapet AS Aqua, samt Norsk Havbrukssenter Visning AS, Norsk Havbrukssenter Oppdrett AS, Aquaculture Innovation AS, Val Videregående Skole AS og Akvaforsk Genetics Center AS. Konsernets hovedkontor ligger på Marøya i Nærøy Kommune.

Konsernet driver virksomheten i kommunene Bindal, Nærøy, Vikna, Brønnøy og Herøy i Nordland.

#### Datterselskaper:

Bindalslaks AS	100 %
Bindalssmoit AS	100 %
Marøy Viking AS	100 %

#### Øvrige eierskap av betydning:

AS Aqua	50 %
Norway Salmon AS	50 %
Åsen Settefisk AS	41 %
Nærøysund Aquaservice As	34 %

#### Fortsatt drift

2016 ble et meget godt år for selskapet og konsernet. På grunn av sykdomsutbrudd (PD – SAV2) på fisk satt i sjøen våren 2016, ble ca. 2,2 millioner fisk av denne årgangen slaktet ut på et tidligere tidspunkt enn planlagt, mens ca. 500.000 fisk ble flyttet til lokaliteten Sandholmene i Møre og Romsdal (samløkalisering med Lerøy Midt AS). Dette gir lavere produksjon enn planlagt for 2017. Øvrige årganger med fisk i sjøen går som normalt. Konsernet har et godt grunnlag for fortsatt drift. Dette er lagt til grunn ved fremlegging av regnskapene.

#### Arbeidsmiljø og personale

Konsernet sysselsatte 174 personer, herav 127 menn og 47 kvinner. Totalt 171 årsverk i 2016. Av disse sysselsatte morselskapet 151 personer, herav 105 menn og 46 kvinner. Det betalte sykefraværet i konsernet og morselskapet var på 2,1 % i regnskapsåret, mot 2,75 % i 2015.

Totalfraværet var på 5,9 % mot 8,5 % i 2015.

Konsernet og morselskapet har i alt registrert 9 skader på personell i 2016.

Konsernet arbeider kontinuerlig med tiltak for reduksjon i sykefraværet.

Konsernet har AMU-utvalg og er IA-medlem. Konsernet er medlem i Aktimed NT. Arbeidsmiljøet betraktes som godt, og selskapet gjennomfører iøpende tiltak for forbedringer.

Selskapet har full likestilling når det gjelder arbeids- og lønnsvilkår. Sinkaberg-Hansen AS etterstreber et mangfoldig arbeidsmiljø og fremmer likebehandling ved rekruttering og i personalpolitikken. Medarbeidere og andre som er involvert i Sinkaberg-Hansen AS virksomhet, skal velges og behandles på en måte som



Sinkaberg Invest AS

## Årsberetning 2016

ikke diskriminerer i forhold til kjønn, hudfarge, religion, alder, førlighet, seksuell legning, statsborgerskap, sosial eller etnisk opprinnelse, politisk overbevisning, fagforeningsmedlemskap eller andre forhold.

Konsernets styre består av 7 personer som alle er menn. Alle er medeiere i selskapet.

### Miljørapport

Det forekommer ikke utslipp fra konsernets produksjonsanlegg, ut over det som naturlig følger av slik drift. Fiskeoppdrett forurensrer til en viss grad det ytre miljø i form av ekskrementer og rester av fôr. Det kan også finnes rester av kjemiske stoffer i forbindelse med avlusning, men dette er i lave konsentrasjoner. Alt i alt vurderer styret forurensingen som liten og innenfor de normer som er akseptable for næringen. Lokaltetene går gjennom for hvert utsett, og resipientundersøkelser blir gjennomført av eksternt firma for kontroll av bæreevne og forurensning på våre lokaliteter. Konsernet deltar i papp- og plastinnsamling. Alle utslippstillatelser er i orden.

### Framtidig utvikling

Konsernet leverer nok et år med gode resultater. Konsernet er konkurransedyktig og har fortsatt økning i produksjonen. Det har ikke inntruffet forhold etter regnskapsårets slutt som har betydning for det framlagte årsregnskap.

### Styring av finansiell risiko

#### Markedsrisiko

Sinkaberg-Hansen AS har markedsrisiko knyttet til blant annet utvikling i laksepriser, valutakurs og rentenivå. Styret har slått fast at selskapet skal søke å redusere risiko knyttet til svingninger i lakseprisen vha. kontrakter på Fishpool i samarbeid med DNB. Likeledes er det lagt en strategi med sikring via kontrakter knyttet til salg av foredlede produkter. Dette for å sikre jevn ordrettilgang på denne avdeling. Ellers søker selskapet å ha en løpende dialog med vår samarbeidspartner Hallvard Lerøy AS, som selger våre produkter i markedet.

#### Kredittisiko og likviditetsrisiko

Det er knyttet motpartsrisiko til bilaterale kontrakter som tegnes på Fish Pool. Pr 31.12.16 har selskapet ingen bilaterale avtaler via Fish Pool. Ellers gjøres det en jobb ift. reduisering av motpartsrisiko ved å vurdere motparten før eventuelle kontrakter etableres, samt sikring med bankgarantier der dette vurderes som nødvendig.

Likviditetsrisikoen vurderes som lav. Sinkaberg-Hansen AS har meget god kredittverdighet i lånemarkedet.

#### Pågående tvister

Sinkaberg-Hansen AS og Bindalslaks AS var saksøkt av selskapet Ecolice AS for patentinngrep. Etter at Sinkaberg-Hansen AS og Bindalslaks AS fikk medhold på alle punkter i Oslo Tingrett, ble saken anket av motparten. Det ble berammet ankesak i Borgarting Lagmannsrett august 2016, og der fikk Sinkaberg-Hansen AS og Bindalslaks AS på nytt medhold på alle punkter. Motparten anket videre til Høyesterett, men de avviste ankesaken, og saken er dermed avsluttet. Våre advokater jobber nå med inndrivelse av våre saksomkostninger, uten at vi pr i dag har sikkerhet for at vi vil få inn alle disse pengene. Totalt er dette snakk om kr. 7.565.787,- + renter pr 31.12.2016.

### FOU

Sinkaberg-Hansen AS har i løpet av 2016 deltatt i et prosjekt sammen med Aquaculture Innovation AS om «lukket merdanlegg i sjø» på lokaliteten Møllebogen i Bindal, samt deltatt i prosjektet «Redusere tap som følge av PRV, AGD og PDV i oppdrettsnæringen» sammen med Patogen Analyse AS. I tillegg er det igangsatt 2 prosjekter med ENOVA-støtte. Dette gjelder Energiledelse og Energi buffering med styringssystem på förlåte.



Sinkaberg Invest AS

## Årsberetning 2016

### Resultat, investeringer, finansiering og likviditet

#### Resultat:

Det framlagte resultatregnskap med noter og balanse, gir etter styrets mening et korrekt bilde av selskapets, og konsernets resultat for 2016, samt av den økonomiske stillingen pr. 31.12.2016. Det har ikke oppstått forhold etter utgangen av regnskapsåret som i vesentlig grad påvirker vurderingen av selskapets økonomiske stilling pr 31.12.2016.

#### Investeringer:

Det ble i 2016 investert for NOK 267 mill. for konsernet (foruten om inngåtte operasjonelle leasingkontrakter), og det er planlagt investeringer i 2017 på NOK 212 mill. Deler av dette vil bli finansiert med operasjonell leasing.

#### Finansiering:

Konsernet har en robust og sterk finansiell stilling med en god sammensetning av leasingkontrakter, kortsiktig og langsiktig finansiering. Konsernets egenkapital er også god.

Økonomiske hovedtall (Beløp i 1000)	<u>Morselskap</u>	<u>Konsern</u>
Driftsinntekter	47 759	1 987 858
Driftsresultat	47 739	433 375
Resultat før skattekostnad	49 510	491 823
Årsresultat	48 888	387 557
Anleggsmidler	45 939	365 356
Omløpsmidler	89 162	1 162 877
Kortsiktig gjeld	10 278	398 273
Langsiktig gjeld	343	161 641
Egenkapital (i kr)	124 480	968 319
Egenkapital (i %)	92,1 %	63,4%
Totalkapital (i kr)	135 102	1 528 232

#### Likviditet:

Den likvide situasjonen både i morselskapet og konsernet er pr 31.12.16 meget god. Den likvide situasjonen for 2017 ser også ut til å utvikle seg positivt.

#### Årets resultat og disponeringer

Styret foreslår følgende disponering av årets resultat for morselskapet:

Utbytte	kr.	10 000 000
Overført til annen egenkapital	kr.	38 888 335
<b>Totalt disponert</b>	kr.	<b>48 888 335</b>



Sinkaberg Invest AS

## Årsberetning 2016

Rørvik, 31.mai 2017

Styret i Sinkaberg Invest AS

Finn Sinkaberg  
styrets leder

Svein-Gustav Sinkaberg  
styremedlem og daglig leder

Maria Sinkaberg-Johnsen  
styremedlem

Evy Sinkaberg  
styremedlem

John-Ove Sinkaberg  
styremedlem



Sinkaberg Invest AS

**Resultatregnskap**

	Note	2016	2015
<b>DRIFTSINNTEKTER OG DRIFTSKOSTNADER</b>			
<b>Driftsinntekter</b>			
Annen driftsinntekt		47 759 657	20 361 108
<b>Sum driftsinntekter</b>		<b>47 759 657</b>	<b>20 361 108</b>
<b>Driftskostnader</b>			
Annen driftskostnad	1	20 599	35 886
<b>Sum driftskostnader</b>		<b>20 599</b>	<b>35 886</b>
<b>DRIFTSRESULTAT</b>		<b>47 739 059</b>	<b>20 325 222</b>
<b>FINANSINNTEKTER OG FINANSKOSTNADER</b>			
<b>Finansinntekter</b>			
Annen renteinntekt		818 186	779 829
Annen finansinntekt		465 978	659 676
<b>Sum finansinntekter</b>		<b>1 284 164</b>	<b>1 439 505</b>
<b>Finanskostnader</b>			
Verdired. av markedsb. finansielle oml.midler	2	(645 302)	471 875
Annen rentekostnad		0	1 053
Annen finanskostnad		158 360	112 940
<b>Sum finanskostnader</b>		<b>(486 941)</b>	<b>585 868</b>
<b>NETTO FINANSPOSTER</b>		<b>1 771 106</b>	<b>853 637</b>
<b>ORDINÆRT RES. FØR SKATTEKOSTNAD</b>		<b>49 510 165</b>	<b>21 178 859</b>
Skattekostnad på ordinært resultat	3	621 829	348 110
<b>ORDINÆRT RESULTAT</b>		<b>48 888 336</b>	<b>20 830 749</b>
<b>ARSRESULTAT</b>		<b>48 888 336</b>	<b>20 830 749</b>
<b>OVERFØRINGER OG DISPONERINGER</b>			
Avsatt til ordinært utbytte	4	10 000 000	6 000 000
Overføringer annen egenkapital		38 888 336	14 830 749
<b>SUM OVERFØRINGER OG DISPONERINGER</b>		<b>48 888 336</b>	<b>20 830 749</b>



## Sinkaberg Invest AS

## Balanse pr. 31.12.2016

	Note	31.12.2016	31.12.2015
<b>EIENDELER</b>			
<b>ANLEGGSMIDLER</b>			
<b>Finansielle anleggsmidler</b>			
Aksjer i datterselskap	5	33 014 557	33 014 557
Investeringer i aksjer og andeler		4 654 900	1 404 900
Obligasjoner og andre fordringer	6	8 269 986	8 102 534
<b>Sum finansielle anleggsmidler</b>		<b>45 939 443</b>	<b>42 521 991</b>
<b>SUM ANLEGGSMIDLER</b>		<b>45 939 443</b>	<b>42 521 991</b>
<b>OMLØPSMIDLER</b>			
<b>Fordringer</b>			
Andre fordringer	1,5	53 897 662	20 418 611
<b>Sum fordringer</b>		<b>53 897 662</b>	<b>20 418 611</b>
<b>Investeringer</b>			
Markedsbaserte aksjer	2	13 914 102	10 314 077
Markedsbaserte obligasjoner		8 197 241	7 819 233
<b>Sum investeringer</b>		<b>22 111 343</b>	<b>18 133 310</b>
Bankinnskudd, kontanter o.l.		13 153 831	10 866 313
<b>SUM OMLØPSMIDLER</b>		<b>89 162 836</b>	<b>49 418 234</b>
<b>SUM EIENDELER</b>		<b>135 102 279</b>	<b>91 940 225</b>
<b>EGENKAPITAL OG GJELD</b>			
<b>EGENKAPITAL</b>			
<b>Innskutt egenkapital</b>			
Selskapskapital	4,7	23 200 000	23 200 000
<b>Sum innskutt egenkapital</b>		<b>23 200 000</b>	<b>23 200 000</b>
<b>Opptjent egenkapital</b>			
Annen egenkapital	4	101 280 122	62 391 786
<b>Sum opptjent egenkapital</b>		<b>101 280 122</b>	<b>62 391 786</b>
<b>SUM EGENKAPITAL</b>		<b>124 480 122</b>	<b>85 591 786</b>
<b>GJELD</b>			
<b>LANGSIKTIG GJELD</b>			
<b>Avsetning for forpliktelser</b>			
Utsatt skatt		343 869	0
<b>Sum avsetning for forpliktelser</b>		<b>343 869</b>	<b>0</b>
<b>SUM LANGSIKTIG GJELD</b>		<b>343 869</b>	<b>0</b>
<b>KORTSIKTIG GJELD</b>			
Betalbar skatt	3	277 959	348 110
Utbytte	4	10 000 000	6 000 000
Annen kortsiktig gjeld		329	329
<b>SUM KORTSIKTIG GJELD</b>		<b>10 278 288</b>	<b>6 348 439</b>
<b>SUM GJELD</b>		<b>10 622 157</b>	<b>6 348 439</b>
<b>SUM EGENKAPITAL OG GJELD</b>		<b>135 102 279</b>	<b>91 940 225</b>



Sinkaberg Invest AS

**Balanse pr. 31.12.2016**

Note      31.12.2016      31.12.2015

Rørvik 31.05.2017

Styret i Sinkaberg Invest AS

Finn Sinkaberg  
Styrets leder(sign)

Svein-Gustav Sinkaberg  
Styremedlem/Dagl.leder(sign)

John-Ove Sinkaberg  
styremedlem(sign)

Evy Sinkaberg  
styremedlem(sign)

Maria Sinkaberg Johnsen  
styremedlem(sign)



Sinkaberg Invest AS

## Noter 2016

### Regnskapsprinsipper.

Årsregnskapet er satt opp i samsvar med regnskapsloven og god regnskapsskikk. Selskapet har videre fulgt relevante bestemmelser i Norsk Regnskaps Standard utarbeidet av Norsk Regnskaps Stiftelse.

#### Driftsinntekter

Inntektsføring ved salg av varer skjer på leveringstidspunktet. Tjenester inntektsføres etter hvert som de blir levert.

#### Omløpsmidler og kortsiktig gjeld

Omløpsmidler og kortsiktig gjeld omfatter normalt poster som forfaller til betaling innen ett år etter siste dag i regnskapsåret, samt poster som knytter seg til varekretsløpet. Omløpsmidler vurderes til laveste verdi av anskaffelseskost og antatt virkelig verdi (Laveste verdis prinsipp).

#### Anleggsmidler og langsiktig gjeld

Anleggsmidler omfatter eiendeler bestemt til varig eie og bruk for virksomheten. Anleggsmidler er vurdert til anskaffelseskost. Varige driftsmidler føres opp i balansen og avskrives over driftsmidlets forventede økonomiske levetid.

#### Aksjer og andeler i datterselskap, tilknyttet selskap og felles kontrollert virksomhet

Aksjer i datterselskap er i selskapsregnskapet vurdert etter kostmetoden. Spesifikasjon av investeringene er vist i egen note til regnskapsposten. Det utarbeides eget konsernregnskap som følger som en del av årsregnskapet.

#### Fordringer

Kundefordringer føres opp i balansen til pålydende etter fradrag for avsetning til påregnelig tap. Avsetning til påregnelig tap gjøres på grunnlag av en individuell vurdering av de enkelte fordringene.

Andre fordringer er også gjenstand for en tilsvarende vurdering.

#### Skatt

Skattekostnaden i resultatregnskapet omfatter periodens betalbare skatt som blir utlignet og forfaller til betaling i neste regnskapsår i tillegg til endring i utsatt skatt. Utsatt skatt er beregnet med skattesatsen for kommende regnskapsår (24%) på grunnlag av skattereduserende og skatteøkende midlertidige forskjeller som eksisterer mellom regnskapsmessige og skattemessige verdier. I beregningen er det også medtatt ligningsmessig framførbart underskudd ved regnskapsårets utgang. Skatteøkende og skattereduserende midlertidige forskjeller som reverserer i samme periode er utlignet og nettoført.

### Note 1 - Ytelser til ledende personer

Noter for Sinkaberg Invest AS

Organisasjonsnr. 988947857



Sinkaberg Invest AS

## Noter 2016

Selskapet har ingen ansatte og er derfor ikke pliktig til å ha tjenstepensjonsordning.

Det er ikke utbetalt godtgjørelse til selskapets styre.

Det er utbetalt kr. 7.656,25,- i honorar for utført revisjon og kr. 12.031,25 for utført skatte- og regnskapsbistand. Beløpet er inkl mva og inngår i posten Annen driftskostnad.

### Note 2 - Markedsbaserte aksjer

Selskapet bruker markedsverdi prinsippet ved vurdering av investeringer i andre selskap.

	I år	I fjor
Balanseført verdi pr 31.12	13 914 102	10 314 077
Anskaffelseskost pr 31.12	12 967 871	9 635 140
Årets endring i urealisert gevinst/(tap)	645 302	( 471 875)
Årets realiserede gevinst/(tap)	359 585	542 817

### Note 3 - Skattekostnad

#### Spesifikasjon av årets skattegrunnlag:

Resultat før skattekostnader	49 510 165
+ Permanente og andre forskjeller	-48 398 325
+ Endring i midlertidige forskjeller	0
<b>= Inntekt</b>	<b>1 111 839</b>

#### Spesifikasjon av årets skattekostnad:

Beregnet skatt av årets resultat	277 960
<b>= Sum betalbar skatt</b>	<b>277 960</b>
+/- Endring i utsatt skatt (regnskapsført)	343 869
+/- Endring i utsatt skattefordel (regnskapsført)	0
<b>= Ordinær skattekostnad</b>	<b>621 829</b>
Skattesats 31.12	25

#### Betalbar skatt i balansen består av

Sum betalbar skatt	277 960
<b>= Betalbar skatt i balansen</b>	<b>277 960</b>

### Note 4 - Endring i egenkapital.

Aksjekapital	Annen egenkapital	Sum egenkapital
--------------	-------------------	-----------------

Noter for Sinkaberg Invest AS

Organisasjonsnr. 988947857



## Sinkaberg Invest AS

### Noter 2016

Pr 1.1.	23.200.000	62 391 786	85 591 786
Årets resultat		48 888 336	48 888 336
Avsatt utbytte	0	-10 000 000	-10 000 000
<b>Pr 31.12.</b>	<b>23.200.000</b>	<b>101 280 012</b>	<b>124 480 122</b>

#### Note 5 - Aksjer i datterselskap.

Sinkaberg Invest AS eier aksjer i datterselskapet **Sinkaberg Hansen AS (org.nr. 976 543 718)**

Investeringen er balanseført til anskaffelseskost. Det vises forøvring til konsernregnskapet som er en del av årsoppgjøret.

#### Følgende hovedtall beskriver denne aksjeposten:

	31.12.2016	31.12.2015
Eierandel:	53,58%	53,58%
Balanseført verdi:	33 014 557	33 014 557
SBH-konsernets årsresultat:	387 557 000	163 132 000
SBH-konsernets bokførte EK:	968 319 000	669 896 000

#### Mellomværende med datterselskapet:

Fordring (periodisert utbytte)	47 759 657	20 361 108
--------------------------------	------------	------------

#### Note 6 - Lån til aksjonærer

Selskapets har gitt lån til to av selskapets aksjonærer i februar 2015. Samlet lån inklusive renter for 2016 utgjør kr. 8.269.986.

Det er inntektsført kr. 167.452 i renter på lånene for 2016.



Sinkaberg Invest AS

## Noter 2016

Begge lånene er sikret med betryggende pant i fast eiendom.

### Note 7 - Selskapskapital

Selskapet har 23.200 aksjer hver pålydende kr 1.000, samlet aksjekapital utgjør kr.23.200.000.

Selskapets aksjekapital er oppdelt i følgende aksjeklasser:

<b>Aksjeklasse</b>	<b>Antall aksjer</b>	<b>Samlet pålydende</b>
A-aksjer	284	284.000
B-aksjer	22.916	22.916.000
<b>Samlet</b>	<b>23.200</b>	<b>kr 23.200.000</b>

Det er kun A-aksjene som har stemmerett.

Selskapets aksjeeiere som eier mer enn 1% av aksjekapitalen er:

<b>Aksjonærens navn</b>	<b>Antall aksjer</b>	
Finn Sinkaberg	284	A-aksjer
Finn Sinkaberg	5.729	B-aksjer
John-Ove Sinkaberg	5.729	B-aksjer
Svein-Gustav Sinkaberg	5.729	B-aksjer
Maria Sinkaberg	5.729	B-aksjer

Selskapets tillitsmenn har eierandeler og rettigheter til eierandeler:

	<b>Antall aksjer</b>
Daglig leder:	5.729
Medlemmer av styret:	17.471



BDO AS  
Kløbuveien 127B  
7031 Trondheim

## Uavhengig revisors beretning

Til generalforsamlingen i Sinkaberg Invest AS

Uttalelse om revisjonen av årsregnskapet

### Konklusjon

---

Vi har revidert Sinkaberg Invest AS' årsregnskap som består av:

- selskapsregnskapet, som består av balanse per 31. desember 2016, resultatregnskap og kontantstrømoppstilling for regnskapsåret avsluttet per denne datoen og noter, herunder et sammendrag av viktige regnskapsprinsipper, og
- konsernregnskapet, som består av balanse per 31. desember 2016, resultatregnskap og kontantstrømoppstilling for regnskapsåret avsluttet per denne datoen og noter, herunder et sammendrag av viktige regnskapsprinsipper.

Etter vår mening:

- er årsregnskapet avgitt i samsvar med lov og forskrifter
- gir selskapsregnskapet et rettviseende bilde av den finansielle stillingen til Sinkaberg Invest AS per 31. desember 2016 og av selskapets resultater og kontantstrømmer for regnskapsåret som ble avsluttet per denne datoen i samsvar med regnskapslovens regler og god regnskapsskikk i Norge.
- gir konsernregnskapet et rettviseende bilde av den finansielle stillingen til konsernet Sinkaberg Invest AS per 31. desember 2016 og av konsernets resultater og kontantstrømmer for regnskapsåret som ble avsluttet per denne datoen i samsvar med regnskapslovens regler og god regnskapsskikk i Norge.

### Grunnlag for konklusjonen

---

Vi har gjennomført revisjonen i samsvar med lov, forskrift og god revisjonsskikk i Norge, herunder de internasjonale revisjonsstandardene International Standards on Auditing (ISA-ene). Våre oppgaver og plikter i henhold til disse standardene er beskrevet i Revisors oppgaver og plikter ved revisjon av årsregnskapet. Vi er uavhengige av selskapet slik det kreves i lov og forskrift, og har overholdt våre øvrige etiske forpliktelser i samsvar med disse kravene. Etter vår oppfatning er innhentet revisjonsbevis tilstrekkelig og hensiktsmessig som grunnlag for vår konklusjon.

### Annen informasjon

---

Ledelsen er ansvarlig for annen informasjon. Annen informasjon består av årsberetningen, men inkluderer ikke årsregnskapet og revisjonsberetningen.

Vår uttalelse om revisjonen av årsregnskapet dekker ikke annen informasjon, og vi attesterer ikke den andre informasjonen.



I forbindelse med revisjonen av årsregnskapet er det vår oppgave å lese annen informasjon med det formål å vurdere hvorvidt det foreligger vesentlig inkonsistens mellom annen informasjon og årsregnskapet, kunnskap vi har opparbeidet oss under revisjonen, eller hvorvidt den tilsynelatende inneholder vesentlig feilinformasjon.

Dersom vi konkluderer med at den andre informasjonen inneholder vesentlig feilinformasjon er vi pålagt å rapportere det. Vi har ingenting å rapportere i så henseende.

#### Styrets og daglig leders ansvar for årsregnskapet

Styret og daglig leder (ledelsen) er ansvarlig for å utarbeide årsregnskapet i samsvar med lov og forskrifter, herunder for at det gir et rettviseende bilde i samsvar med regnskapslovens regler og god regnskapsskikk i Norge. Ledelsen er også ansvarlig for slik intern kontroll som den finner nødvendig for å kunne utarbeide et årsregnskap som ikke inneholder vesentlig feilinformasjon, verken som følge av misligheter eller feil.

Ved utarbeidelsen av årsregnskapet er ledelsen ansvarlig for å ta standpunkt til selskapets og konsernets evne til fortsatt drift, og på tilbørlig måte å opplyse om forhold av betydning for fortsatt drift. Forutsetningen om fortsatt drift skal legges til grunn for årsregnskapet så lenge det ikke er sannsynlig at virksomheten vil bli avvirket.

#### Revisors oppgaver og plikter ved revisjonen av årsregnskapet

Vårt mål med revisjonen er å oppnå betryggende sikkerhet for at årsregnskapet som helhet ikke inneholder vesentlig feilinformasjon, verken som følge av misligheter eller utilsiktede feil, og å avgi en revisjonsberetning som inneholder vår konklusjon. Betryggende sikkerhet er en høy grad av sikkerhet, men ingen garanti for at en revisjon utført i samsvar med lov, forskrift og god revisjonsskikk i Norge, herunder ISA-ene, alltid vil avdekke vesentlig feilinformasjon som eksisterer. Feilinformasjon kan oppstå som følge av misligheter eller utilsiktede feil. Feilinformasjon blir vurdert som vesentlig dersom den enkeltvis eller samlet med rimelighet kan forventes å påvirke økonomiske beslutninger som brukerne foretar basert på årsregnskapet.

Som del av en revisjon i samsvar med lov, forskrift og god revisjonsskikk i Norge, herunder ISA-ene, utøver vi profesjonelt skjønn og utviser profesjonell skepsis gjennom hele revisjonen. I tillegg:

- identifiserer og anslår vi risikoen for vesentlig feilinformasjon i regnskapet, enten det skyldes misligheter eller utilsiktede feil. Vi utformer og gjennomfører revisjonshandlinger for å håndtere slike risikoer, og innhenter revisjonsbevis som er tilstrekkelig og hensiktsmessig som grunnlag for vår konklusjon. Risikoen for at vesentlig feilinformasjon som følge av misligheter ikke blir avdekket, er høyere enn for feilinformasjon som skyldes utilsiktede feil, siden misligheter kan innebære samarbeid, forfalskning, bevisste utelatelser, uriktige fremstillinger eller overstyring av intern kontroll.
- opparbeider vi oss en forståelse av den interne kontroll som er relevant for revisjonen, for å utforme revisjonshandlinger som er hensiktsmessige etter



omstendighetene, men ikke for å gi uttrykk for en mening om effektiviteten av selskapets og konsernets interne kontroll.

- evaluerer vi om de anvendte regnskapsprinsippene er hensiktsmessige og om regnskapsestimatene og tilhørende noteopplysninger utarbeidet av ledelsen er rimelige.
- konkluderer vi på hensiktsmessigheten av ledelsens bruk av fortsatt drift-forutsetningen ved avleggelsen av regnskapet, basert på innhentede revisjonsbevis, og hvorvidt det foreligger vesentlig usikkerhet knyttet til hendelser eller forhold som kan skape tvil av betydning om selskapets og konsernets evne til fortsatt drift. Dersom vi konkluderer med at det eksisterer vesentlig usikkerhet, kreves det at vi i revisjonsberetningen henleder oppmerksomheten på tilleggsopplysningene i regnskapet, eller, dersom slike tilleggsopplysninger ikke er tilstrekkelige, at vi modifierer vår konklusjon om årsregnskapet og årsberetningen. Våre konklusjoner er basert på revisjonsbevis innhentet inntil datoen for revisjonsberetningen. Etterfølgende hendelser eller forhold kan imidlertid medføre at selskapet og konsernet ikke fortsetter driften.
- evaluerer vi den samlede presentasjonen, strukturen og innholdet, inkludert tilleggsopplysningene, og hvorvidt årsregnskapet representerer de underliggende transaksjonene og hendelsene på en måte som gir et rettviseende bilde.
- innhenter vi tilstrekkelig og hensiktsmessig revisjonsbevis vedrørende den finansielle informasjonen til enhetene eller forretningsområdene i konsernet for å kunne gi uttrykk for en mening om det konsoliderte regnskapet. Vi er ansvarlige for å lede, følge opp og gjennomføre konsernrevisjonen. Vi alene er ansvarlige for vår revisjonskonklusjon.

Vi kommuniserer med styret blant annet om det planlagte omfanget av revisjonen og til hvilken tid revisjonsarbeidet skal utføres. Vi utveksler også informasjon om forhold av betydning som vi har avdekket i løpet av revisjonen, herunder om eventuelle svakheter av betydning i den interne kontrollen.

#### Uttalelse om øvrige lovmessige krav

##### Konklusjon om årsberetningen

---

Basert på vår revisjon av årsregnskapet som beskrevet ovenfor, mener vi at opplysningene i årsberetningen om årsregnskapet, forutsetningen om fortsatt drift og forslaget til anvendelse av overskuddet er konsistente med årsregnskapet og i samsvar med lov og forskrifter.

##### Konklusjon om registrering og dokumentasjon

---

Basert på vår revisjon av årsregnskapet som beskrevet ovenfor, og kontrollhandlinger vi har funnet nødvendig i henhold til internasjonal standard for attestasjonsoppdrag (ISAE) 3000 «Attestasjonsoppdrag som ikke er revisjon eller forenklet revisorkontroll av historisk finansiell informasjon», mener vi at ledelsen har oppfylt sin plikt til å sørge for ordentlig og



oversiktlig registrering og dokumentasjon av selskapets og konsernets regnskapsopplysninger i samsvar med lov og god bokføringsskikk i Norge.

Trondheim, 30. juni 2017  
BDO AS

John Christian Løvaas  
statsautorisert revisor



## Konsernregnskap Sinkaberg Invest AS

### RESULTATREGNSKAP

(Beløp i NOK 1000)

	Note	2016	2015
Salgsinntekter	1	1 980 712	1 327 382
Andre driftsinntekter	1	7 146	4 715
<b>Sum driftsinntekter</b>		<b>1 987 858</b>	<b>1 332 097</b>
Beholdningsendring egentilvirkede varer	2	-40 433	-29 912
Varekostnad	2	1 297 455	925 077
Lønnskostnad	3,4	104 662	82 991
Avskrivninger	5	29 669	21 148
Andre driftskostnader	3,6	163 151	150 050
<b>Sum driftskostnad</b>		<b>1 554 503</b>	<b>1 149 354</b>
<b>Driftsresultat</b>		<b>433 355</b>	<b>182 743</b>
Inntekt på investering i datterselskap og tilknyttet selskap	6	33 621	20 006
Netto verdøkning markedsbaserte aksjer	8	286	0
Andre renteinntekter		9 661	4 007
Andre finansinntekter		18 974	4 152
<b>Sum finansinntekter</b>		<b>62 542</b>	<b>28 165</b>
Netto verdireduksjon markedsbaserte aksjer	8	0	628
Andre rentekostnader		2 093	2 475
Annen finanskostnad		230	805
<b>Sum finanskostnader</b>		<b>2 323</b>	<b>3 908</b>
<b>Netto finansposter</b>		<b>60 219</b>	<b>24 257</b>
<b>Ordinært resultat før skattekostnad</b>		<b>493 574</b>	<b>207 000</b>
Skattekostnad på ordinært resultat	10	104 391	43 319
<b>Årsresultat</b>		<b>389 183</b>	<b>163 681</b>
Eiere i morselskapet		208 524	87 700
Ikke-kontrollerende eierinteresser		180 659	75 981



## Konsernregnskap Sinkaberg Invest AS

BALANSE PR. 31.12.

(Beløp i NOK 1000)

EIENDELER	Note	2016	2015
Konsesjoner		46 000	46 000
<b>Sum immaterielle eiendeler</b>	5,13	<b>46 000</b>	<b>46 000</b>
Tomter, bygninger og annen fast eiendom		82 715	84 587
Anlegg under utførelse		7 011	0
Arbeidsbåter		33 123	32 073
Driftsløsøre, inventar, verktøy, kontormaskiner o.l.		95 189	69 922
<b>Sum varige driftsmidler</b>	5,13	<b>218 037</b>	<b>186 582</b>
Investeringer i tilknyttet selskap	6	90 939	60 758
Lån til tilknyttet selskap	6,13	2 000	0
Investeringer i aksjer og andeler	7	3 740	5 339
Lån til aksjonærer	15	8 270	8 102
Andre fordringer	14	4 450	6 856
Pensjonsmidler	4	4 844	4 319
<b>Sum finansielle anleggsmidler</b>		<b>114 243</b>	<b>85 374</b>
<b>SUM ANLEGGSMIDLER</b>		<b>378 281</b>	<b>317 956</b>
<b>Varer</b>	2,13	<b>400 262</b>	<b>370 345</b>
Kundefordringer	13,14	168 204	49 467
Andre fordringer	13,14	30 089	41 519
<b>Sum fordringer</b>		<b>198 293</b>	<b>90 986</b>
Markedsbaserte aksjer	8	283 185	93 580
Markedsbaserte obligasjoner	9	60 357	9 979
<b>Markedsbaserte aksjer</b>		<b>343 542</b>	<b>103 559</b>
Bankinnskudd, kontanter o.l.	13,16	262 182	183 135
<b>SUM OMLØPSMIDLER</b>		<b>1 204 280</b>	<b>748 025</b>
<b>SUM EIENDELER</b>		<b>1 582 561</b>	<b>1 065 981</b>



## Konsernregnskap Sinkaberg Invest AS


BALANSE PR. 31.12.


(Beløp i NOK 1000)

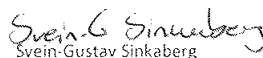
EGENKAPITAL OG GJELD	Note	2016	2015
Aksjekapital	11,12	23 200	23 200
<b>Sum innskutt egenkapital</b>		<b>23 200</b>	<b>23 200</b>
Fond for vurderingsforskjeller	11	62 458	65 498
Annen egenkapital	11	524 234	322 822
<b>Sum opptjent egenkapital</b>		<b>586 692</b>	<b>388 320</b>
Ikke-kontrollerende eierinteresser	11	450 236	310 953
<b>SUM EGENKAPITAL</b>		<b>1 060 129</b>	<b>722 473</b>
Utsatt skatt	10	95 384	87 868
<b>Sum avsetninger for forpliktelser</b>		<b>95 384</b>	<b>87 868</b>
Gjeld til kredittinstitusjoner	13	66 257	74 443
<b>Sum annen langsiktig gjeld</b>		<b>66 257</b>	<b>74 443</b>
Leverandørgjeld		150 417	101 397
Betalbar skatt	10	97 028	38 815
Skyldige offentlige avgifter		3 224	1 906
Utbytte	11	51 374	23 639
Annen kortsiktig gjeld	13,14	58 749	15 440
<b>Sum annen kortsiktig gjeld</b>		<b>360 791</b>	<b>181 197</b>
<b>SUM GJELD</b>		<b>522 432</b>	<b>343 508</b>
<b>SUM EGENKAPITAL OG GJELD</b>		<b>1 582 561</b>	<b>1 065 981</b>

Rørvik 30.06.2017

Styret i Sinkaberg Invest AS

  
Finn Sinkaberg  
Styrets leder(sign)

  
John-Olav Sinkaberg  
styremedlem(sign)

  
Svein-Gustav Sinkaberg  
Styremedlem/Dagl.leder(sign)

  
Eivjunn Sinkaberg  
styremedlem(sign)

  
Maria Sinkaberg Johnsen  
styremedlem(sign)



## Konsernregnskap Sinkaberg Invest AS

### Kontantstrøm (Beløp i NOK 1000)

	Konsern	
	2016	2015
<b>KONTANTSTRØMMER FRA OPERASJONELLE AKTIVITETER:</b>		
Resultat før skattekostnad	493 574	207 000
Periodens betalte skatt	-38 815	-31 175
Tap/gevinst ved salg av anleggsmidler	61 250	0
Ordinære avskrivninger	29 669	21 148
Endring i varer	-29 917	-36 271
Endring i kundefordringer	-118 737	79 872
Endring i leverandørgjeld	49 020	25 792
Pensjonskostnad uten kontanteffekt	525	1 188
Endring finansielle omløpsmidler	-235 360	628
inntekts/tapsført TS andel	-33 621	-20 006
Endring i andre tidsavgrensingsposter	214 073	39 127
<b>Netto kontantstrømmer fra operasjonelle aktiviteter</b>	<b>390 611</b>	<b>287 303</b>
<b>KONTANTSTRØMMER FRA INVESTERINGSAKTIVITETER:</b>		
innbetalinger ved salg av varige driftsmidler	79	0
Utbetalinger ved kjøp av varige driftsmidler	-66 666	-104 963
Utbetalinger ved kjøp av finansielle anleggsmidler	-6 180	-197
Utbetaling ved kjøp av omløpsaksjer	-200 889	-67 792
innbetaling av utbytte fra tilknyttede selskaper	0	11 100
<b>Utbetalinger til investeringer i finansielle anleggsmidler</b>	<b>-273 656</b>	<b>-161 852</b>
inn/utbetalinger langsiktig gjeld	-8 186	2 563
Utbetalinger lån aksjonærer	0	-8 103
Inn/Utbetalinger ved lån til andre selskaper	-6 082	1 351
Utbetalinger av utbytte	-23 639	-25 101
<b>Netto kontantstrøm fra finansieringsaktiviteter</b>	<b>-37 907</b>	<b>-29 290</b>
Netto endring i bankinnskudd, kontanter og lignende	79 048	96 161
Beholdning av bankinnskudd, kontanter og lignende pr 01.01.	183 135	86 974
<b>Beholdning av bankinnskudd, kontanter og lignende pr 31.12.</b>	<b>262 183</b>	<b>183 135</b>



## Regnskapsprinsipper - konsern

Morselskapet og konsernet anvender de samme regnskapsprinsipper.  
Morselskapets regnskap må ses i sammenheng med konsernregnskapet med tilhørende noter.

Årsregnskapet er satt opp i samsvar med regnskapsloven og god regnskapsskikk.  
Selskapet har videre fulgt relevante bestemmelser i Norsk Regnskaps Standard utarbeidet av Norsk Regnskaps Stiftelse.

### Driftsinntekter

Inntektsføring ved salg av varer og tjenester skjer på leveringstidspunktet.  
Inntekt regnskapsføres med verdien av vederlaget på transaksjonstidspunktet.

### Omløpsmidler og kortsiktig gjeld

Omløpsmidler og kortsiktig gjeld omfatter normalt poster som forfaller til betaling innen ett år etter siste dag i regnskapsåret, samt poster som knytter seg til varekretsløpet. Omløpsmidler vurderes til laveste verdi av anskaffelseskost og antatt virkelig verdi (Laveste verdis prinsipp).

### Anleggsmidler og langsiktig gjeld

Anleggsmidler omfatter eiendeler bestemt til varig eie og bruk for virksomheten.  
Anleggsmidler er vurdert til anskaffelseskost.  
Varige driftsmidler føres opp i balansen og avskrives over driftsmidlets forventede økonomiske levetid.  
Varige driftsmidler nedskrives til virkelig verdi ved verdifall som forventes ikke å være av forbigående art.  
Nedskrivninger blir reversert når grunnlaget for nedskrivningen ikke lenger finnes å være til stede.

Oppdrettskonsesjonene er klassifisert som immaterielle eiendeler i balansen. De er ikke tidsbegrenset og blir derfor ikke avskrevet.

### Aksjer og andeler i datterselskap, tilknyttet selskap og felleskontrollert virksomhet

Definisjonen av datterselskaper fremgår av regnskapslovens §1-3, tilknyttet selskap i § 1-4 og felleskontrollert virksomhet i §5-18. Aksjer i datterselskaper vurderes etter kostmetoden. For vesentlige tilknyttede selskap er egenkapitalmetoden anvendt.

### Valuta

Pengeposter i utenlandsk valuta vurderes etter dagskursen på valutaen på den siste dagen i regnskapsåret.  
Poster som er sikret med terminkontrakter, er vurdert til terminkurs.

### Råvarer

Råvarer er vurdert til anskaffelseskost.

### Egentilvirkede ferdigvarer og varer i arbeid

Egentilvirkede varer og varer i arbeid vurderes til det laveste av tilvirkningskost og antatt virkelig verdi.  
Tilvirkningskost består av direkte kostnader og en forholdsmessig andel av indirekte variable og faste tilvirkningskostnader. Ved beregning av virkelig verdi benyttes antatt salgspris på et framtidig salgstidspunkt fradrett salgskostnader og tilvirknings-kostnader som påløper for å bringe varer i arbeid i salgsferdig stand.

### Fordringer

Kundefordringer og andre fordringer føres opp i balansen til pålydende etter fradrag for avsetning til påregnelig tap.  
Avsetning til påregnelig tap gjøres på grunnlag av en individuell vurdering av de enkelte fordringene.  
Andre fordringer er også gjenstand for en tilsvarende vurdering.

### Skatt

Skattekostnaden i resultatregnskapet omfatter periodens betalbare skatt som blir utlignet og forfaller til betaling i neste regnskapsår i tillegg til endring i utsatt skatt. Utsatt skatt er beregnet med skattesatsen ved utgangen av regnskapsåret (25%) på grunnlag av skattereduserende og skatteøkende midlertidige forskjeller som eksisterer mellom regnskapsmessige og skattemessige verdier. I beregningen er det også medtatt evt. ligningsmessig framførbart underskudd ved regnskapsårets utgang. Skatteøkende og skattereduserende midlertidige forskjeller som reverserer eller kan reversere i samme periode er utlignet og nettoført.

### Pensjonsforpliktelser

Framtidige forpliktelser til ytelsesbasert pensjonsordning er aktuarberegnet og periodisert i årsregnskapet.  
Premie til tilskuddsbasert OTP-forsikring og AFP-premie er belastet som ordinær driftskostnad. Her er det ikke foretatt beregning og periodisering av framtidige forpliktelser.



## Konsernregnskap Sinkaberg Invest AS

Noter  
(Beløp i NOK 1000)

### Note 1 Driftsinntekter

	2016	2015
Salgsinntekter	1 980 712	1 327 382
Andre driftsinntekter	7 146	4 715
<b>Sum</b>	<b>1 987 858</b>	<b>1 332 097</b>

### Geografisk fordeling

	2016	2015
Salg i lokalmarkedet	105 011	137 328
Salg til norske eksportører	1 875 701	1 190 054
<b>Sum</b>	<b>1 980 712</b>	<b>1 327 382</b>

### Note 2 Varebeholdninger

	2016	2015
Råvarer og emballasje	9 984	20 500
Varer under tilvirkning	368 222	347 765
Ferdigvarer	2 056	2 080
<b>Sum</b>	<b>400 262</b>	<b>370 345</b>

Markedsbaserte obligasjoner	9 984	20 500
Verdsatt til tilvirkningskost	390 278	349 845
<b>Sum</b>	<b>400 262</b>	<b>370 345</b>

### Note 3 Lønnskostnader, antall ansatte, godtgjørelser, lån til ansatte mm.

Lønnskostnader	Konsernet	
	2016	2015
Lønninger	107 177	79 319
Arbeidsgiveravgift	5 444	4 255
Pensjonskostnader	3 914	3 597
Endring pensjonsforpliktelser	525	-1 189
Andre ytelser	4 845	1 409
Netto viderebelastet v/samdrift	-17 242	-4 400
<b>Sum</b>	<b>104 662</b>	<b>82 991</b>

Sysselsatte årsverk i regnskapsåret har vært	171	170
Antall ansatte pr 31.12	174	

Ytelser til ledende personer	Styrets leder	Styret
Lønn	1 347	480
Pensjonsutgifter	20	0
Annenn godtgjørelse	7	0

Styrets leder er daglig leder i datterselskapet Sinkaberg-Hansen AS og mottar lønn samt styrehonorar i Sinkaberg-Hansen AS. Viser for øvrig til note 1 i selskapsregnskapet.

### Kostnadsført godtgjørelse til revisor

Lovpalagt revisjon (inkl. teknisk bistand med årsregnskap)	167
Andre attestasjonstjenester	1
Skatterådgivning (inkl. teknisk bistand med ligningspapirer)	6
Annenn bistand (må spesifiseres)	0
<b>Sum</b>	<b>174</b>



## Note 4 Pensjoner

### Obligatorisk tjenestepensjon

Konsernet er pliktig til å ha tjenestepensjonsordning for selskapets ansatte, jfr. Lov om obligatorisk tjenestepensjon. Alle selskapene i konsernet har etablert pensjonsordninger som tilfredsstiller kravene i denne loven. Premiinnbetalingene til denne ordningen kostnadsføres løpende og inngår i selskapets personalkostnader.

### Avtalefestet pensjon

Konsernet har også en avtalefestet fortdpensjonsordning (AFP) som er etablert i avtale mellom LO og NHO. Premiinnbetalingene til denne ordningen kostnadsføres løpende og inngår i konsernets personalkostnader. Total premie knyttet til denne ordningen er belastet resultatet for 2016 med TNOK 3 914 for konsernet.

### Ytellesbasert ordning

Ansatte som kom tidligere ut med innskuddsbasert ordning, fikk beholde den ytelsesbaserte ordningen som selskapet tidligere hadde for samtlige ansatte. Pr 31.12.2016 gjelder dette for totalt 12 personer, 4 ansatte og 8 pensjonister.

### Personer i ordningene

	Aktive	Pensjonister
Ytellesordning(sikret)	4	8
Innskuddspensjon	170	

### Resultatregnskap

	Konsern	
	2016	2015
Nåverdi av årets pensjonsopptjening	143	209
Rentekostnad av pensjonsforpliktelsen	219	168
Avkastning på pensjonsmidler	-419	-388
Administrasjonskostnad	112	102
Arbeidsgeberavgift	7	11
<b>Netto pensjonskostnad ytelsesordning</b>	<b>63</b>	<b>122</b>

### Balansen

	2016	2015
Oppførte pensjonsforpliktelser 31.12.	8 587	8 362
Beregnet effekt av fremtidig lønnsregulering	0	0
<b>Beregnet brutto pensjonsforpliktelse 31.12.</b>	<b>8 587</b>	<b>8 362</b>
Pensjonsmidler (til markedsverdi) 31.12.	-13 431	-12 582
<b>Netto pensjonsforpliktelse /-midler</b>	<b>-4 844</b>	<b>-4 319</b>

Ikke-resultatført aktuariell gevinst/tap er ikke balanseført i regnskapet.

### Økonomiske forutsetninger

	2016	2015
Diskonteringsrente	2,60 %	2,70 %
Forventet lønnsregulering	2,50 %	3,10 %
Forventet pensjonsregulering	0,00 %	0,50 %
Forventet G-regulering	2,25 %	3,10 %
Forventet avkastning på pensjonsmidler	3,60 %	3,20 %
Arbeidsgeberavgift	5,1 %	5,1 %
Forventet årlig avgang før 40 år	2,0 %	
Forventet årlig avgang etter 40 år		



## Note 5 Varige driftsmidler

Konsernet	Konsesjoner	Bygninger og tomter	Anlegg under utførelse	Arbeidsbåter	Driftsløsere	Sum
Anskaffelseskost 01 01	46000	149 387	0	36 180	146 191	<b>377 758</b>
Tilgang	0	3 199	7 799	3 500	46 634	<b>61 132</b>
Avgang	0	55	0	0	266	<b>322</b>
Anskaffelseskost 31 12	46 000	152 530	7 799	39 680	192 559	<b>438 568</b>
Akkumulerte avskrivninger 31 12	0	70 603	0	6 557	97 370	<b>174 531</b>
<b>Balanseført verdi 31.12.</b>	<b>46 000</b>	<b>81 927</b>	<b>7 799</b>	<b>33 123</b>	<b>95 189</b>	<b>264 037</b>
Årets avskrivninger	0	5 857	0	2 473	21 337	<b>29 669</b>
Følgelig økonomisk levetid	0 %	0-10%	0 %	7-20%	<b>10-33%</b>	
Avskrivningsplan		Lineær		Lineær	Lineær	

### Årlig leie av ikke balanseførte driftsmidler - konsern

Konsernet har finansiert mange av sine driftsmidler gjennom leasing. Regnskapsmessig blir disse leasingkontraktene behandlet som operasjonell leasing.  
Totale brutto kostnader

Basert på gjeldende betingelser og løpende kontrakter har konsernet følgende framtidige leasingkostnader (Brutto kostnader i 1000)

2016: 32 997    2017: 34 578    2018: 24 851    2019: 21 175    2020: 14 680



## Note 6 Datterselskap og tilknyttet selskap

Investeringene i datterselskap regnskapsføres etter kostmetoden

Konsernregnskapet for 2016 omfatter følgende datterselskap

Datterselskap	Forretnings-kontor	Eier-/stemme-andel	Egenkapital siste år (100 %)	Resultat siste år (100 %)
Sinkaberg-Hansen AS	Nærøy kommune	53,58 %	622 662	256 029
- Bindalslaks AS	Bindal kommune	100 %	117 433	165 214
- Bindalssmolt AS	Bindal kommune	100 %	19 133	7 214
- Marøy Viking AS	Nærøy kommune	100 %	27 978	5 984
<b>Balanseført verdi 31.12.</b>				

Alle datterselskap er konsolidert

Det vises for øvrig til note 5 i selskapsregnskapet

Investeringene i vesentlige tilknyttet selskap virksomhet regnskapsføres etter egenkapitalmetoden

Selskap	Forretnings-kontor	Eierandel	Stemme-andel
AS Aqua	Vikna kommune	50 %	50 %
Asen Settefisk AS	Levanger kommune	41 %	41 %
Nærøysund Aquaservice AS	Nærøy kommune	34 %	34 %
Havnegata AS	Vikna kommune	47 %	47 %
Oppdretternes Miljøservice AS	Vikna kommune	33 %	33 %
Norway Salmon AS	Vikna kommune	50 %	50 %
Atlantis Subsea Farming AS	Time Kommune	33 %	33 %

## Beregning av balanseført verdi 31.12.

Selskap	Balanseført verdi 01.01.	Tilgang/avgang i perioden	Årets resultatandel	Overføringer til/fra selskapet (utbytte, konsernbidrag)	Balanseført verdi 31.12.
AS Aqua	20 644		26 563	7 145	40 062
Asen Settefisk AS	36 480		6 231	4 074	38 637
Nærøysund Aquaservice AS	3 634		828	-	4 462
Havnegata AS	1 405	3 250	-	-	4 655
Oppdretternes Miljøservice AS	144		-	-	144
Norway Salmon AS	50		-	-	50
Atlantis Subsea Farming AS	-	2 930	-	-	2 930
<b>Sum Tilknyttet selskap</b>	<b>62 356</b>	<b>6 180</b>	<b>33 622</b>	<b>-11 219</b>	<b>90 939</b>

## Note 7 Andre langsiktige aksjer og andeler

Konsern	Eierandel	Balanseført verdi
Norsk Havbrukscenter AS	2 %	-
Nordland rensesfisk AS	20 %	1 641
Vital Rørvik AS	16 %	1 635
Øvrige		465
<b>Balanseført verdi 31.12.</b>		<b>3 740</b>

Det er ingen kjent markedsverdi for investeringene

## Note 8 Investeringer i børsnoterte aksjer

Morselskapet og konsern	Anskaff. kost	Verdiendring	Balanseført verdi
Markedsbaserte aksjer	288 844	5 659	283 185
<b>Balanseført verdi 31.12.</b>	<b>288 844</b>	<b>-5 659</b>	<b>283 185</b>



## Note 9 Markedsbaserte obligasjoner

Selskapet har investert i rentebærende obligasjoner utstedt av norske selskaper, primært børsnoterte. Obligasjonene er balanseført til anskaffelskost, bokført verdi: TNOK 60 357

## Note 10 Skatt

### Beregning av utsatt skatt/utsatt skattefordel

	2016	2015
<b>Midlertidige forskjeller</b>		
Driftsmidler	-508	-1 165
Varebeholdning	388 222	347 765
Gevinst- og tapskonto	4 875	554
Pensjonspremie-/forpliktelse	4 844	4 319
Netto midlertidige forskjeller	397 434	351 473
<b>Grunnlag for utsatt skatt</b>	<b>397 434</b>	<b>351 473</b>
Utsatt skatt	95 384	87 868
<b>Utsatt skatt i balansen</b>	<b>95 384</b>	<b>87 868</b>

### Grunnlag for skattekostnad, endring i utsatt skatt og betalbar skatt

Grunnlag for betalbar skatt		
Resultat før skattekostnad	493 574	207 000
Permanente forskjeller	-59 086	-20 627
Grunnlag for skattekostnad på årets resultat	434 488	186 373
Endring i midlertidige forskjeller	-46 373	-42 535
<b>Gr.lag for bet.bar skatt i res.regnskapet</b>	<b>388 114</b>	<b>143 838</b>
+/- Mottatt/avgitt konsernbidrag	0	0
<b>Skattepliktig inntekt (grunnlag for betalbar skatt i balansen)</b>	<b>388 114</b>	<b>143 838</b>

	Konsernet	
	2016	2015
<b>Fordeling av skattekostnaden</b>		
Betalbar skatt	97 029	38 836
Før nye, for lite avsatt i fjor	0	0
Sum betalbar skatt	97 029	38 836
Endring i utsatt skatt/skattefordel med gammel skattesats	11 490	4 457
Endring i utsatt skatt/skattefordel som følge av endret skattesats	-4 128	0
<b>Skattekostnad</b>	<b>104 390</b>	<b>43 293</b>
<b>Avstemming av årets skattekostnad</b>		
Regnskapsmessig resultat før skattekostnad	493 574	207 000
Beregnet skatt	123 393	55 890
Skattekostnad i resultatregnskapet	104 703	43 293
Differanse	-18 690	-12 597
Differansen består av følgende		
Skatt av permanente forskjeller	-14 772	-5 569
Endring i utsatt skatt/skattefordel som følge av endret skattesats	-4 077	0
Andre forskjeller	158	-7 028
Sum forklart differanse	-18 690	-12 597
<b>Betalbar skatt i balansen</b>		
Betalbar skatt i skattekostnaden	97 510	38 836
Skattevirkning av konsernbidrag	0	0
<b>Betalbar skatt i balansen</b>	<b>97 510</b>	<b>38 836</b>



## Note 11 Egenkapital

### Konsernet

Arets endring i egenkapital	Aksjekapital	Fond for vurderingsforskjeller	Annen egenkapital	Ikke kontrollerende eierinteresser	Sum
Egenkapital 01.01.	23 200	65 498	322 822	310 953	722 473
Korreksjon resultatandel TS, feil tidligere år		-25 442	25 442		0
Arets resultat	0	22 402	186 122	160 659	369 182
Avsatt utbytte	0	0	-10 000	41 376	-51 376
Andre transaksjoner			-150		-150
<b>Egenkapital 31.12.</b>	<b>23 200</b>	<b>62 458</b>	<b>524 236</b>	<b>450 236</b>	<b>1 060 129</b>

## Note 12 Aksjekapital og aksjonærinformasjon

Det henvises til note 7 i morselskapets årsregnskap

## Note 13 Fordringer og gjeld

### Kundefordringer

	2016	2015
Kundefordringer til pålydende	168 204	49 467
Avsetning til tap på kundefordringer	0	0
<b>Kundefordringer i balansen</b>	<b>168 204</b>	<b>49 467</b>

### Fordringer med forfall senere enn ett år

	2016	2015
Ansvarlig Ian Norway Salmon AS	2 000	-
<b>Sum</b>	<b>2 000</b>	<b>0</b>

### Langsiktig gjeld med forfall senere enn 5 år

	2016	2015
Gjeld til kredittinstitusjoner	66 257	74 443
<b>Sum</b>	<b>66 257</b>	<b>74 443</b>

	2016	2015
<b>Gjeld sikret ved pant</b>	<b>66 257</b>	<b>74 443</b>

### Balansert verdi av pantsatte eiendeler

Konsesjoner	46 000	46 000
Varige driftsmidler	218 037	186 582
Varer	490 262	370 345
Kundefordringer	168 204	49 467
<b>Sum</b>	<b>832 503</b>	<b>652 394</b>



## Note 14 Mellomværende med selskap i samme konsern m.v.

	Kundefordringer 2016	2015	Andre fordringer 2016	2015
Tilknyttet selskap	335	16	11 044	4 058
<b>Sum</b>	<b>335</b>	<b>16</b>	<b>11 044</b>	<b>4 068</b>

	Leverandørgjeld 2016	2015
Tilknyttet selskap	9 487	4 476
<b>Sum</b>	<b>9 487</b>	<b>4 476</b>

## Note 15 Transaksjoner med nærstående parter

Ytelser til ledende ansatte er omtalt i note 3, og mellomværende med konsernselskaper er omtalt i note 15  
Lån til aksjonærer - det henvises til note 6 i morselskapets regnskap

### Konsernets transaksjoner med nærstående parter:

a) Salg av varer og tjenester	
Salg av varer	
- Tilknyttede selskaper, videreføring samdrift	248 848
b) Kjøp av varer og tjenester	
Kjøp av varer	
- Tilknyttede selskaper	30 093

## Note 16 Bundne bankinnskudd, trekkrettigheter

	Konsernet	
Bundne bankinnskudd	2016	2015
Skattetrekkmidler	8 602	4 951
<b>Trekkrettigheter</b>		
Ubenyttet kassekreditt	25 000	25 000



## Sinkaberg Invest AS

### Arsberetning 2016

#### Virksomhetens art

**Sinkaberg Invest AS** er et investeringsselskap med forretningskontor på Rørvik i Vikna kommune.

Hovedinvestering er aksjeposten i Sinkaberg-Hansen AS hvor selskapet pr.31.12.2016 eide 53,58% av aksjene. Selskapet mottok i 2016 et utbytte fra Sinkaberg-Hansen AS på kr. 20.361.108. Dette ble innteksført regnskapsmessig pr.31.12.2015.

Tilsvarende utbytte innteksført i 2016 og innbetalt i 2017 utgjør kr. 47.759.657.

**Konsernet** driver produksjon av settefisk og matfisk av laks. I tillegg har konsernet eget slakteri- og videreforedlingsanlegg. Selskapet har samdrift med oppdrettsselskapet AS Aqua, samt Norsk Havbrukssenter Visning AS, Norsk Havbrukssenter Oppdrett AS, Aquaculture Innovation AS, Val Videregående Skole AS og Akvaforsk Genetics Center AS. Konsernets hovedkontor ligger på Marøya i Nærøy Kommune.

Konsernet driver virksomheten i kommunene Bindal, Nærøy, Vikna, Brønnøy og Herøy i Nordland. Viser til vedlagte regnskap for konsernet Sinkaberg Hansen AS.

#### Datterselskaper:

Bindalslaks AS	100 %
Bindalssmolt AS	100 %
Marøy Viking AS	100 %

#### Øvrige eierskap av betydning:

AS Aqua	50 %
Norway Salmon AS	50 %
Åsen Settefisk AS	41 %
Nærøysund Aquaservice As	34 %

#### Fortsatt drift

2016 ble et meget godt år for selskapet og konsernet. På grunn av sykdomsutbrudd (PD – SAV2) på fisk satt i sjøen våren 2016, ble ca. 2,2 millioner fisk av denne årgangen slaktet ut på et tidligere tidspunkt enn planlagt, mens ca. 500.000 fisk ble flyttet til lokaliteten Sandholmane i Møre og Romsdal (samlokalisering med Lerøy Midt AS). Dette gir lavere produksjon enn planlagt for 2017. Øvrige årganger med fisk i sjøen går som normalt. Konsernet har et godt grunnlag for fortsatt drift. Dette er lagt til grunn ved fremlegging av regnskapene.

#### Arbeidsmiljø og personale

Mor har ingen ansatte.

Konsernet sysselsatte 174 personer, herav 127 menn og 47 kvinner. Totalt 171 årsverk i 2016. Av disse sysselsatte morselskapet 151 personer, herav 105 menn og 46 kvinner. Det betalte sykefraværet i konsernet og morselskapet var på 2,1 % i regnskapsåret, mot 2,75 % i 2015.

Totalfraværet var på 5,9 % mot 8,5 % i 2015.

Konsernet og morselskapet har i alt registrert 9 skader på personell i 2016.

Konsernet arbeider kontinuerlig med tiltak for reduksjon i sykefraværet.

Konsernet har AMU-utvalg og er IA-medlem. Konsernet er medlem i Aktimed NT. Arbeidsmiljøet betraktes som godt, og selskapet gjennomfører løpende tiltak for forbedringer.

Konsernet har full likestilling når det gjelder arbeids- og lønnsvilkår. Sinkaberg-Hansen AS etterstreber et mangfoldig arbeidsmiljø og fremmer likebehandling ved rekruttering og i personalpolitikken. Medarbeidere og andre som er involvert i Sinkaberg-Hansen AS virksomhet, skal velges og behandles på en måte som



Sinkaberg Invest AS

## Årsberetning 2016

ikke diskriminerer i forhold til kjønn, hudfarge, religion, alder, førlighet, seksuell legning, statsborgerskap, sosial eller etnisk opprinnelse, politisk overbevisning, fagforeningsmedlemskap eller andre forhold.

Konsernets styre består av 5 personer, 2 kvinner og tre menn.

### Miljørapport

Det forekommer ikke utslipp fra konsernets produksjonsanlegg, ut over det som naturlig følger av slik drift. Fiskeoppdrett forurensrer til en viss grad det ytre miljø i form av ekskrementer og rester av fôr. Det kan også finnes rester av kjemiske stoffer i forbindelse med avlusning, men dette er i lave konsentrasjoner. Alt i alt vurderer styret forurensingen som liten og innenfor de normer som er akseptable for næringen. Lokalitene går gjennom for hvert utsett, og resipientundersøkelser blir gjennomført av eksternt firma for kontroll av bæreevne og forurensning på våre lokaliteter. Konsernet deltar i papp- og plastinnsamling. Alle utslippstillatelser er i orden.

### Framtidig utvikling

Konsernet leverer nok et år med gode resultater. Konsernet er konkurransedyktig og har fortsatt økning i produksjonen. Det har ikke inntruffet forhold etter regnskapsårets slutt som har betydning for det framlagte årsregnskap.

### Styring av finansiell risiko

#### Markedsrisiko

Konsernet har markedsrisiko knyttet til blant annet utvikling i laksepriser, valutakurs og rentenivå. Styrene i morselskapet og underliggende selskap har slått fast at selskapene skal søke å redusere risiko knyttet til svingninger i lakseprisen vha. kontrakter på Fishpool i samarbeid med DNB. Likeledes er det lagt en strategi med sikring via kontrakter.

#### Kreditrisiko og likviditetsrisiko

Det er knyttet motpartsrisiko til bilaterale kontrakter som tegnes på Fish Pool. Pr 31.12.16 har selskapet ingen bilaterale avtaler via Fish Pool. Ellers gjøres det en jobb ift. reduisering av motpartsrisiko ved å vurdere motparten før eventuelle kontrakter etableres, samt sikring med bankgarantier der dette vurderes som nødvendig.

Likviditetsrisikoen vurderes som lav. Konsernet har meget god kredittverdighet i lånemarkedet.

#### Pågående tvister

Sinkaberg-Hansen AS og Bindalslaks AS var saksøkt av selskapet Ecolice AS for patentinngrep. Etter at Sinkaberg-Hansen AS og Bindalslaks AS fikk medhold på alle punkter i Oslo Tingrett, ble saken anket av motparten. Det ble berammet ankesak i Borgarting Lagmannsrett august 2016, og der fikk Sinkaberg-Hansen AS og Bindalslaks AS på nytt medhold på alle punkter. Motparten anket videre til Høyesterett, men de avviste ankesaken, og saken er dermed avsluttet. Våre advokater jobber nå med inndrivelse av våre saksomkostninger, uten at vi pr i dag har sikkerhet for at vi vil få inn alle disse pengene. Totalt er dette snakk om kr. 7.565.787,- + renter pr 31.12.2016.

### FOU

Konsernets datterselskap Sinkaberg-Hansen AS har i løpet av 2016 deltatt i et prosjekt sammen med Aquaculture Innovation AS om «lukket merdanlegg i sjø» på lokaliteten Møllebogen i Bindal, samt deltatt i prosjektet «Redusere tap som følge av PRV, AGD og PDV i oppdrettsnæringen» sammen med Patogen Analyse AS. I tillegg er det igangsatt 2 prosjekter med ENOVA-støtte. Dette gjelder Energiledelse og Energi buffering med styringssystem på fórlåte.



Sinkaberg Invest AS

## Årsberetning 2016

### Resultat, investeringer, finansiering og likviditet

#### Resultat:

Det fremlagte resultatregnskap med noter og balanse, gir etter styrets mening et korrekt bilde av selskapets, og konsernets resultat for 2016, samt av den økonomiske stillingen pr. 31.12.2016. Det har ikke oppstått forhold etter utgangen av regnskapsåret som i vesentlig grad påvirker vurderingen av selskapets økonomiske stilling pr 31.12.2016.

#### Investeringer:

Det ble i 2016 investert for NOK 61 mill. for konsernet (foruten om inngåtte operasjonelle leasingkontrakter), og det er planlagt investeringer i driftsmidler i 2017 på NOK 212 mill. Deler av dette vil bli finansiert med operasjonell leasing.

#### Finansiering:

Mor og konsernet forøvrig har en robust og sterk finansiell stilling med en god sammensetning av leasingkontrakter, kortsiktig og langsiktig finansiering. Konsernets egenkapital er også god.

Økonomiske hovedtall (Beløp i 1000)	<u>Morselskap</u>	<u>Konsern</u>
Driftsinntekter	47 759	1 987 858
Driftsresultat	47 739	433 375
Resultat før skattekostnad	49 510	491 823
Årsresultat	48 888	387 557
Anleggsmidler	45 939	365 356
Omløpsmidler	89 162	1 162 877
Kortsiktig gjeld	10 278	398 273
Langsiktig gjeld	343	161 641
Egenkapital (i kr)	124 480	968 319
Egenkapital (i %)	92,1 %	63,4%
Totalkapital (i kr)	135 102	1 528 232

#### Likviditet:

Den likvide situasjonen både i morselskapet og konsernet er pr 31.12.16 meget god. Den likvide situasjonen for 2017 ser også ut til å utvikle seg positivt.

#### Årets resultat og disponeringer

Styret foreslår følgende disponering av årets resultat for morselskapet:

Utbytte	kr. 10 000 000
Overført til annen egenkapital	kr. 38 888 335
<b>Totalt disponert</b>	<b>kr. 48 888 335</b>





Sinkaberg Invest AS

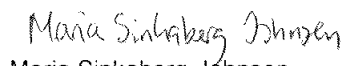
## Årsberetning 2016

Rørvik, 30.06.2017


Styret i Sinkaberg Invest AS

  
Finn Sinkaberg  
styrets leder

  
Svein-Gustav Sinkaberg  
styremedlem og daglig leder

  
Maria Sinkaberg-Johnsen  
styremedlem

  
Evy Sinkaberg  
styremedlem

  
John-Ove Sinkaberg  
styremedlem



## Sinkaberg Invest AS

### RESULTATREGNSKAP

#### DRIFTSINNEKTER OG DRIFTSKOSTNADER

##### Driftsinntekter

Annen driftsinntekt		47 759 657	20 361 108
<b>Sum driftsinntekter</b>		<b>47 759 657</b>	<b>20 361 108</b>

##### Driftskostnader

Annen driftskostnad	1	20 599	35 886
<b>Sum driftskostnader</b>		<b>20 599</b>	<b>35 886</b>

<b>DRIFTSRESULTAT</b>		<b>47 739 059</b>	<b>20 325 222</b>
-----------------------	--	-------------------	-------------------

#### FINANSINNEKTER OG FINANSKOSTNADER

##### Finansinntekter

Annen renteinntekt		818 186	779 829
Annen finansinntekt		465 978	659 676
<b>Sum finansinntekter</b>		<b>1 284 164</b>	<b>1 439 505</b>

##### Finanskostnader

Verdired. av markedsb. finansielle oml.midler	2	-645 302	471 875
Annen rentekostnad		0	1 053
Annen finanskostnad		158 360	112 940
<b>Sum finanskostnader</b>		<b>-486 941</b>	<b>585 868</b>

<b>NETTO FINANSPOSTER</b>		<b>1 771 106</b>	<b>853 637</b>
---------------------------	--	------------------	----------------

<b>ORDINÆRT RES. FØR SKATTEKOSTNAD</b>		<b>49 510 165</b>	<b>21 178 859</b>
Skattekostnad på ordinært resultat		621 829	348 110

<b>ÅRSRESULTAT</b>		<b>48 888 336</b>	<b>20 830 749</b>
--------------------	--	-------------------	-------------------

#### OVERFØRINGER OG DISPONERINGER

Avsatt til ordinært utbytte	4	10 000 000	6 000 000
Tilleggsutbytte	4	0	8 000 000
Overføringer annen egenkapital		38 888 336	6 830 749
<b>SUM OVERFØRINGER OG DISPONERINGER</b>		<b>48 888 336</b>	<b>20 830 749</b>



## Sinkaberg Invest AS

BALANSE PR. 31.12.

### EIENDELER

#### ANLEGGSMIDLER

##### Finansielle anleggsmidler

Aksjer i datterselskap	5	33 014 557	33 014 557
Investeringer i tilknyttet selskap	5	4 654 900	1 404 900
Lån til aksjonærer	6	8 269 986	8 102 534
<b>Sum finansielle anleggsmidler</b>		<b>45 939 443</b>	<b>42 521 991</b>

**SUM ANLEGGSMIDLER** 45 939 443 42 521 991

#### OMLØPSMIDLER

##### Fordringer

Andre fordringer	1,5	53 897 662	20 418 611
<b>Sum fordringer</b>		<b>53 897 662</b>	<b>20 418 611</b>

##### Investeringer

Markedsbaserte aksjer	2	13 914 102	10 314 077
Markedsbaserte obligasjoner		8 197 241	7 819 233
<b>Sum investeringer</b>		<b>22 111 343</b>	<b>18 133 310</b>

Bankinnskudd, kontanter o.l. 13 153 831 10 866 313

**SUM OMLØPSMIDLER** 89 162 836 49 418 234

**SUM EIENDELER** 135 102 279 91 940 225



## Sinkaberg Invest AS

BALANSE PR. 31.12.

### EGENKAPITAL

#### Innskutt egenkapital

Selskapskapital	4,7	23 200 000	23 200 000
<b>Sum innskutt egenkapital</b>		<b>23 200 000</b>	<b>23 200 000</b>

#### Opptjent egenkapital

Annen egenkapital	4	101 280 122	62 391 786
<b>Sum opptjent egenkapital</b>		<b>101 280 122</b>	<b>62 391 786</b>

**SUM EGENKAPITAL** 124 480 122 85 591 786

### GJELD

#### LANGSIKTIG GJELD

##### Avsetning for forpliktelse

Utsatt skatt		343 869	0
<b>Sum avsetning for forpliktelse</b>		<b>343 869</b>	<b>0</b>
<b>SUM LANGSIKTIG GJELD</b>		<b>343 869</b>	<b>0</b>

#### KORTSIKTIG GJELD


Betalbar skatt	3	277 959	348 110
Utbytte	4	10 000 000	6 000 000
Annen kortsiktig gjeld		329	329
<b>SUM KORTSIKTIG GJELD</b>		<b>10 278 288</b>	<b>6 348 439</b>

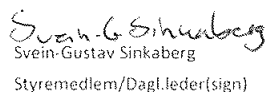
**SUM GJELD** 10 622 157 6 348 439


**SUM EGENKAPITAL OG GJELD** 135 102 279 91 940 225

Rørvik 30.06.2017


Styret i Sinkaberg Invest AS

  
Finn Sinkaberg  
Styrets leder(sign)

  
Svein-Gustav Sinkaberg  
Styremedlem/Dagl. leder(sign)

  
John-Olav Sinkaberg  
styremedlem(sign)

  
Evy Sinkaberg  
styremedlem(sign)

  
Maria Sinkaberg Johnsen  
styremedlem(sign)



## Sinkaberg Invest AS

### Kontantstrømoppstilling

(Beløp i NOK 1000)

	Note	2 016	2 015
<b>Kontantstrømmer fra operasjonelle aktiviteter</b>			
Resultat før skattekostnad		49 510	21 179
- Periodens betalte skatt	3	-348	-367
Verdiendring finansielle omløpsmidler		645	472
+/- Endring i andre tidsavgrensingsposter		-32 105	-8 450
<b>= Nto. kontantstrøm fra operasjonelle aktiviteter</b>		<b>17 703</b>	<b>12 834</b>
<b>Kontantstrømmer fra investeringsaktiviteter</b>			
- Utbetaling ved kjøp finansielle anleggsmidler		-3 250	0
+ Innbetaling ved salg av aksjer og obligasjoner		0	2 193
- Utbetaling omløpsaksjer og obligasjoner		-3 333	
- Utbetalinger ved lån til aksjonærer		0	-8 103
<b>= Nto. kontantstrøm fra investeringsaktiviteter</b>		<b>-3 333</b>	<b>-5 910</b>
<b>Kontantstrømmer fra finansieringsaktiviteter</b>			
Inn-/(utbetaling) ved lån til andre selskaper		-6 082	0
- Utbetalinger av utbytte		-6 000	-10 800
<b>= Nto. kontantstrøm fra finansieringsaktiviteter</b>		<b>-12 082</b>	<b>-10 800</b>
<b>= Netto endring i kontanter mv</b>		<b>2 288</b>	<b>-3 875</b>
+ Beholdning av kontanter 01.01.		10 866	14 742
<b>= Kontantbeholdning 31.12.</b>		<b>13 154</b>	<b>10 866</b>

Kontantbeholdning mv framkommer slik:



## Sinkaberg Invest AS

Noter

### Regnskapsprinsipper.

Årsregnskapet er satt opp i samsvar med regnskapsloven og god regnskapskikk. Selskapet har videre fulgt relevante bestemmelser i Norsk Regnskaps Standard utarbeidet av Norsk Regnskaps Siftelse.

### Driftsinntekter

Inntektsføring ved salg av varer skjer på leveringstidspunktet. Tjenester inntektsføres etter hvert som de blir levert.

### Omløpsmidler og kortsiktig gjeld

Omløpsmidler og kortsiktig gjeld omfatter normalt poster som forfaller til betaling innen ett år etter siste dag i regnskapsåret, samt poster som knytter seg til varekretsløpet. Omløpsmidler vurderes til laveste verdi av anskaffelseskost og antatt virkelig verdi (Laveste verdis prinsipp).

### Anleggsmidler og langsiktig gjeld

Anleggsmidler omfatter eiendeler bestemt til varig eie og bruk for virksomheten. Anleggsmidler er vurdert til anskaffelseskost. Varige driftsmidler føres opp i balansen og avskrives over driftsmidlets forventede økonomiske levetid.

### Aksjer og andeler i datterselskap, tilknyttet selskap og felles kontrollert virksomhet

Aksjer i datterselskap og tilknyttet selskap er i selskapsregnskapet vurdert etter kostmetoden. Spesifikasjon av investeringene er vist i egen note til regnskapsposten. Det utarbeides eget konsernregnskap som følger som en del av årsregnskapet.

### Fordringer

Kundefordringer føres opp i balansen til pålydende etter fradrag for avsetning til påregnelig tap. Avsetning til påregnelige tap gjøres på grunnlag av en individuell vurdering av de enkelte fordringene. Andre fordringer er gjenstand for tilsvarende vurdering.

### Skatt

Skattekostnaden i resultatregnskapet omfatter periodens betalbare skatt som blir utlignet og forfaller til betaling i neste regnskapsår i tillegg til endring i utsatt skatt. Utsatt skatt er beregnet med skattesatsen for kommende regnskapsår (24%) på grunnlag av skattereduserende og skatteøkende midlertidige forskjeller som eksisterer mellom regnskapsmessige og skattemessige verdier. I beregningen er det også medtatt ligningsmessig framførbart underskudd ved regnskapsårets utgang. Skatteøkende og skattereduserende midlertidige forskjeller som reverserer i samme periode er utlignet og nettoført.



## Note 1 - Ytelser til ledende personer

Selskapet har ingen ansatte og er derfor ikke pliktig til å ha tjenestepensjonsordning. Det er ikke utbetalt godtgjørelse til selskapets styre. Det er utbetalt kr 7 656,25,- i honorar for utført revisjon og kr 12 031,25 for utført skatte- og regnskapsbistand. Beløpet er inkl. mva og inngår i posten Annen driftskostnad.

## Note 2 - Markedsbaserte aksjer

Selskapet bruker markedsverdi-prinsippet ved vurdering av investeringer i andre selskap.

	I år	I fjor
Balansført verdi pr 31.12	13 914 102	10 314 077
Anskaffelseskost pr 31.12	12 967 871	9 635 140
Årets endring i urealisert gevinst/(tap)	645 302	-471 875
Årets realiserte gevinst/(tap)	359 585	542 817

## Note 3 - Skattekostnad

Spesifikasjon av årets skattegrunnlag	
Resultat før skattekostnader	49 510 166
+ Permanente og andre forskjeller	-48 398 326
+ Endring i midlertidige forskjeller	0
<b>= Inntekt</b>	<b>1 111 839</b>
Spesifikasjon av årets skattekostnad	
Beregnet skatt av årets resultat	277 960
<b>= Sum betalbar skatt</b>	<b>277 960</b>
+/- Endring i utsatt skatt (regnskapsført)	343 869
+/- Endring i utsatt skattefordel (regnskapsført)	0
<b>= Ordinær skattekostnad</b>	<b>621 829</b>
Skattesats 31.12	25
Betalbar skatt i balansen består av	
Sum betalbar skatt	277 960
<b>= Betalbar skatt i balansen</b>	<b>277 960</b>

## Note 4 - Endring i egenkapital

	Aksjekapital	Annen egenkapital	Sum egenkapital
Pr 1.1	23 200 000	62 391 766	85 591 766
Årets resultat	-	48 888 336	48 888 336
Åvsatt utbytte	-	10 000 000	10 000 000
<b>Pr 31.12</b>	<b>23 200 000</b>	<b>101 280 012</b>	<b>124 480 122</b>



## Note 5 - Aksjer i datterselskap og tilknyttet selskap

Sinkaberg Invest AS eier aksjer i datterselskapet Sinkaberg Hansen AS (org nr. 976 543 718). Investeringen er balanseført til anskaffelseskost. Det vises forøvring til konsernregnskapet som er en del av årsoppgjøret.

Følgende hovedtall beskriver denne aksjeposten:

	31.12.2016	31.12.2015
Eierandel	53,58 %	53,58 %
Balanseført verdi	33 014 557	33 014 557
SBH-konsernets årsresultat	387 557 000	163 132 000
SBH-konsernets bokførte EK	968 319 000	669 896 000
Mellomværende med datterselskapet		
Fordring (periodisert utbytte)	47 759 657	20 361 108

Investeringene i vesentlige tilknyttet selskap - virksomhet regnskapsføres etter egenkapitalmetoden.

Selskap	Forretningskontor	Eierandel	Stemmeandel
Havnegata AS	Vikna Kommune	47 %	46,50 %

Selskap	Balanseført verdi 01.01.	Tilgang/avgang i perioden	Årets resultatandel	Overføringer til/fra selskapet	Balanseført t
Havnegata AS	1 405	3 250	0	0	4 655
<b>Sum Tilknyttet selskap</b>	<b>1 405</b>	<b>3 250</b>	<b>0</b>	<b>0</b>	<b>4 655</b>

## Note 6 - Lån til aksjonærer

Selskapets har gitt lån til to av selskapets aksjonærer i februar 2015. Samlet lån inklusive renter for 2016 utgjør kr. 8 269 986.

Det er inntektsført kr. 167 452 i renter på lånene for 2016.

Begge lånene er sikret med betryggende pant i fast eiendom.

## Note 7 - Selskapskapital

Selskapet har 23 200 aksjer hver pålydende kr. 1 000, samlet aksjekapital utgjør kr. 23 200 000.

Selskapets aksjekapital er oppdelt i følgende aksjeklasser:

Aksjeklasse	Antall aksjer	Samlet pålydende
A-aksjer	284	284 000
B-aksjer	22 916	22 916 000
<b>Samlet</b>	<b>23 200</b>	<b>23 200 000</b>

Det er kun A-aksjene som har stemmerett.

Selskapets aksjeeiere som eier mer enn 1% av aksjekapitalen er:

Aksjonærens navn	Antall aksjer
Finn Sinkaberg	284 A-aksjer
Finn Sinkaberg	5 729 B-aksjer
John-Ove Sinkaberg	5 729 B-aksjer
Sven-Gustav Sinkaberg	5 729 B-aksjer
Maria Sinkaberg	5 729 B-aksjer

Selskapets tillitsmenn har eierandeler og rettigheter til eierandeler.

	Antall aksjer
Daglig leder	5 729
Medlemmer av styret	17 471