



ÅRSREGNSKAPET FOR REGNSKAPSÅRET 2020 - GENERELL INFORMASJON

Enheten

Organisasjonsnummer: 915 102 956
Organisasjonsform: Aksjeselskap
Foretaksnavn: BRØDR BERGGREN AS
Forretningsadresse: Brygga 11
3210 SANDEFJORD

Regnskapsår

Årsregnskapets periode: 01.01.2020 - 31.12.2020

Konsern

Morselskap i konsern: Nei

Regnskapsregler

Regler for små foretak benyttet: Nei
Benyttet ved utarbeidelsen av årsregnskapet til selskapet: Regnskapslovens alminnelige regler

Årsregnskapet fastsatt av kompetent organ

Bekreftet av representant for selskapet: Kjell Henry Olsen
Dato for fastsettelse av årsregnskapet: 18.08.2021

Grunnlag for avgivelse

År 2020: Årsregnskapet er elektronisk innlevert
År 2019: Tall er hentet fra elektronisk innlevert årsregnskap fra 2020

Det er ikke krav til at årsregnskapet m.v. som sendes til Regnskapsregisteret er undertegnet. Kontrollen på at dette er utført ligger hos revisor/enhetens øverste organ. Sikkerheten ivaretas ved at innsender har rolle/rettighet for innsending av årsregnskapet via Altinn, og ved at det bekreftes at årsregnskapet er fastsatt av kompetent organ.

Brønnøysundregistrene, 16.09.2022



Resultatregnskap

| Beløp i: NOK | Note | 2020 | 2019 |
|---|------|--------------------|--------------------|
| RESULTATREGNSKAP | | | |
| Inntekter | | | |
| Salgsinntekt | 11 | 108 167 262 | 112 211 936 |
| Annen driftsinntekt | | 157 834 | 311 458 |
| Sum inntekter | | 108 325 096 | 112 523 394 |
| Kostnader | | | |
| Varekostnad | | 69 761 724 | 75 204 176 |
| Lønnskostnad | 2, 6 | 20 940 900 | 20 745 543 |
| Avskrivning av driftsmidler og immaterielle eiendeler | 3 | 1 078 320 | 1 116 692 |
| Annen driftskostnad | | 8 928 337 | 9 174 952 |
| Sum kostnader | | 100 709 281 | 106 241 363 |
| Driftsresultat | | 7 615 815 | 6 282 031 |
| Finansinntekter og finanskostnader | | | |
| Annen renteinntekt | | 75 301 | 131 146 |
| Annen finansinntekt | | 64 217 | 43 778 |
| Sum finansinntekter | | 139 518 | 174 924 |
| Annen rentekostnad | | 6 363 | 6 831 |
| Annen finanskostnad | | 198 | 60 |
| Sum finanskostnader | | 6 561 | 6 891 |
| Netto finans | | 132 957 | 168 033 |
| Ordinært resultat før skattekostnad | | 7 748 771 | 6 450 063 |
| Skattekostnad på ordinært resultat | 8 | 1 721 553 | 1 442 816 |
| Ordinært resultat etter skattekostnad | | 6 027 218 | 5 007 247 |
| Årsresultat | | 6 027 218 | 5 007 247 |
| Årsresultat etter minoritetsinteresser | | 6 027 218 | 5 007 247 |
| Totalresultat | | 6 027 218 | 5 007 247 |



Resultatregnskap

| Beløp i: NOK | Note | 2020 | 2019 |
|--|-------------|------------------|------------------|
| Overføringer og disponeringer | | | |
| Konsernbidrag | 4, 4 | 9 993 180 | |
| Overføring til/fra annen egenkapital | 4 | -3 965 962 | 5 007 247 |
| Sum overføringer og disponeringer | | 6 027 218 | 5 007 247 |



Balanse

| Beløp i: NOK | Note | 2020 | 2019 |
|--|------|-------------------|-------------------|
| BALANSE - EIENDELER | | | |
| Anleggsmidler | | | |
| Immaterielle eiendeler | | | |
| Utsatt skattefordel | 8 | 794 108 | 811 939 |
| Sum immaterielle eiendeler | | 794 108 | 811 939 |
| Varige driftsmidler | | | |
| Driftsløsøre, inventar o.a. utstyr | 3 | 3 401 232 | 4 032 896 |
| Sum varige driftsmidler | | 3 401 232 | 4 032 896 |
| Finansielle anleggsmidler | | | |
| Lån til foretak i samme konsern | 10 | | |
| Investeringer i tilknyttet selskap | 10 | | |
| Investeringer i aksjer og andeler | | 131 674 | 131 674 |
| Sum finansielle anleggsmidler | | 131 674 | 131 674 |
| Sum anleggsmidler | | 4 327 014 | 4 976 509 |
| Omløpsmidler | | | |
| Varer | | | |
| Sum varer | | 1 562 217 | 1 542 603 |
| Fordringer | | | |
| Kundefordringer | 9 | 3 143 576 | 5 059 695 |
| Andre kortsiktige fordringer | | 734 695 | 736 617 |
| Konsernfordringer | 9 | 247 595 | 5 479 928 |
| Sum fordringer | | 4 125 867 | 11 276 241 |
| Investeringer | | | |
| Markedsbaserte aksjer | | | 4 170 |
| Sum investeringer | | | 4 170 |
| Bankinnskudd, kontanter og lignende | | | |
| Bankinnskudd, kontanter o.l. | 7 | 12 328 619 | 13 574 485 |
| Sum bankinnskudd, kontanter og lignende | | 12 328 619 | 13 574 485 |



Balanse

| Beløp i: NOK | Note | 2020 | 2019 |
|---|------|-------------------|-------------------|
| Sum omløpsmidler | | 18 016 703 | 26 397 499 |
| SUM EIENDELER | | 22 343 716 | 31 374 008 |
| BALANSE - EGENKAPITAL OG GJELD | | | |
| Egenkapital | | | |
| Innskutt egenkapital | | | |
| Aksjekapital | 4, 5 | 30 000 | 30 000 |
| Sum innskutt egenkapital | | 30 000 | 30 000 |
| Opptjent egenkapital | | | |
| Annen egenkapital | 4, 5 | 7 382 310 | 11 348 271 |
| Sum opptjent egenkapital | | 7 382 310 | 11 348 271 |
| Sum egenkapital | | 7 412 310 | 11 378 271 |
| Gjeld | | | |
| Langsiktig gjeld | | | |
| Pensjonsforpliktelse | 6 | 3 664 400 | 3 937 100 |
| Utsatt skatt | 8 | | |
| Sum avsetninger for forpliktelse | | 3 664 400 | 3 937 100 |
| Annen langsiktig gjeld | | | |
| Sum langsiktig gjeld | | 3 664 400 | 3 937 100 |
| Kortsiktig gjeld | | | |
| Leverandørgjeld | 9 | 4 810 248 | 5 807 376 |
| Betalbar skatt | 8 | 1 696 902 | 1 239 668 |
| Skyldige offentlige avgifter | | 1 866 984 | 1 636 970 |
| Kortsiktig konserngjeld | 9, 9 | | 4 311 103 |
| Annen kortsiktig gjeld | 9 | 2 892 872 | 3 063 519 |
| Sum kortsiktig gjeld | | 11 267 006 | 16 058 637 |
| Sum gjeld | | 14 931 406 | 19 995 737 |
| SUM EGENKAPITAL OG GJELD | | 22 343 716 | 31 374 008 |



Balanse

| Beløp i: NOK | Note | 2020 | 2019 |
|---------------------|-------------|-------------|-------------|
|---------------------|-------------|-------------|-------------|



Årsregnskap

2020

Brødr Berggren AS

Org.nr.:915 102 956



Brødr Berggren AS

Årsregnskap 2020

Resultatregnskap

| | Note | 2020 | 2019 |
|---|------|--------------------|--------------------|
| Driftsinntekter og driftskostnader | | | |
| Salgsinntekt | 11 | 108 167 262 | 112 211 936 |
| Annen driftsinntekt | | 157 834 | 311 458 |
| Sum driftsinntekter | | 108 325 096 | 112 523 394 |
| Varekostnad | | 69 761 724 | 75 204 176 |
| Lønnskostnad | 2, 6 | 20 940 900 | 20 745 543 |
| Avskrivning av driftsmidler og immaterielle eiendeler | 3 | 1 078 320 | 1 116 692 |
| Annen driftskostnad | | 8 928 337 | 9 174 952 |
| Sum driftskostnader | | 100 709 281 | 106 241 363 |
| Driftsresultat | | 7 615 815 | 6 282 031 |
| Finansinntekter og finanskostnader | | | |
| Annen renteinntekt | | 75 301 | 131 146 |
| Annen finansinntekt | | 64 217 | 43 778 |
| Annen rentekostnad | | 6 363 | 6 831 |
| Annen finanskostnad | | 198 | 60 |
| Resultat av finansposter | | 132 957 | 168 033 |
| Ordinært resultat før skattekostnad | | 7 748 771 | 6 450 063 |
| Skattekostnad på ordinært resultat | 8 | 1 721 553 | 1 442 816 |
| Ordinært resultat | | 6 027 218 | 5 007 247 |
| Årsresultat | | 6 027 218 | 5 007 247 |
| Anvendelse | | | |
| Avsatt konsernbidrag | 4 | 3 993 180 | 0 |
| Avgitt tilleggskonsernbidrag | 4 | 6 000 000 | 0 |
| Overføring til/fra annen egenkapital | 4 | -3 965 962 | 5 007 247 |
| Sum anvendelse | | 6 027 218 | 5 007 247 |



Brødr Berggren AS

Årsregnskap 2020

Balanse

| | Note | 2020 | 2019 |
|--------------------------------------|------|-------------------|-------------------|
| Eiendeler | | | |
| Anleggsmidler | | | |
| Utsatt skattefordel | 8 | 794 108 | 811 939 |
| Sum immaterielle eiendeler | | 794 108 | 811 939 |
| Varige driftsmidler | | | |
| Driftsløsøre, inventar o.a. utstyr | 3 | 3 401 232 | 4 032 896 |
| Sum varige driftsmidler | | 3 401 232 | 4 032 896 |
| Investeringer i aksjer og andeler | | 131 674 | 131 674 |
| Sum finansielle anleggsmidler | | 131 674 | 131 674 |
| Sum anleggsmidler | | 4 327 014 | 4 976 509 |
| Omløpsmidler | | | |
| Lager av varer og annen beholdning | | 1 562 217 | 1 542 603 |
| Fordringer | | | |
| Kundefordringer | 9 | 3 143 576 | 5 059 695 |
| Fordring på konsernselskap | 9 | 247 595 | 5 479 928 |
| Andre kortsiktige fordringer | | 734 695 | 736 617 |
| Sum fordringer | | 4 125 867 | 11 276 241 |
| Investeringer | | | |
| Markedsbaserte aksjer | | 0 | 4 170 |
| Sum investeringer | | 0 | 4 170 |
| Bankinnskudd, kontanter o.l. | 7 | 12 328 619 | 13 574 485 |
| Sum omløpsmidler | | 18 016 703 | 26 397 499 |
| Sum eiendeler | | 22 343 716 | 31 374 008 |

**Brødr Berggren AS**

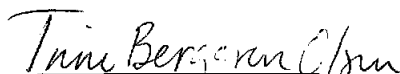
Årsregnskap 2020


Balanse

| | Note | 2020 | 2019 |
|--|------|-------------------|-------------------|
| Egenkapital og gjeld | | | |
| Innskutt egenkapital | | | |
| Aksjekapital | 4, 5 | 30 000 | 30 000 |
| Sum innskutt egenkapital | | 30 000 | 30 000 |
| Opptjent egenkapital | | | |
| Annen egenkapital | 4, 5 | 7 382 310 | 11 348 271 |
| Sum opptjent egenkapital | | 7 382 310 | 11 348 271 |
| Sum egenkapital | | 7 412 310 | 11 378 271 |
| Gjeld | | | |
| Pensjonsforpliktelser | 6 | 3 664 400 | 3 937 100 |
| Sum avsetning for forpliktelser | | 3 664 400 | 3 937 100 |
| Kortsiktig gjeld | | | |
| Leverandørgjeld | 9 | 4 810 248 | 5 807 376 |
| Betalbar skatt | 8 | 1 696 902 | 1 239 668 |
| Skyldige offentlige avgifter | | 1 866 984 | 1 636 970 |
| Kortsiktig gjeld til konsernselskaper | 9 | 0 | 4 311 103 |
| Annen kortsiktig gjeld | 9 | 2 892 872 | 3 063 519 |
| Sum kortsiktig gjeld | | 11 267 006 | 16 058 637 |
| Sum gjeld | | 14 931 406 | 19 995 737 |
| Sum egenkapital og gjeld | | 22 343 716 | 31 374 008 |

Sandefjord, 21.06.2021

Styret i Brødr Berggren AS


Trine Berggren Olsen
Styreleder


Kjell Henry Olsen
Styremedlem/daglig leder



Brødr Berggren AS Indirekte kontantstrøm

Årsregnskap 2020

Indirekte kontantstrøm

| | Note | 2020 | 2019 |
|---|------|--------------------|-------------------|
| Kontantstrømmer fra operasjonelle aktiviteter | | | |
| Resultat før skattekostnad | | 7 748 771 | 6 450 063 |
| - Periodens betalte skatt | | -1 239 668 | -764 763 |
| +/- Tap/gevinst ved salg av anleggsmidler | | 116 240 | -203 329 |
| +/- Tap/gevinst ved salg av investeringer | | -19 473 | 0 |
| + Ordinære avskrivninger | | 1 078 320 | 1 116 692 |
| +/- Endring i varelager | | -19 614 | -116 222 |
| +/- Endring i kundefordringer | | 1 916 119 | -561 461 |
| +/- Endring i leverandørgjeld | | -997 128 | 843 519 |
| +/- Forskj. kostnadsført pensjon og inn-/utbet. i pensjonsordn. | | -272 700 | -408 400 |
| +/- Endring i andre tidsavgrensingsposter | | 1 293 622 | -460 754 |
| = Netto kontantstrøm fra operasjonelle aktiviteter | | 9 604 489 | 5 895 346 |
| Kontantstrømmer fra investeringsaktiviteter | | | |
| + Innbetalinger ved salg av varige driftsmidler | | 195 000 | 470 000 |
| - Utbetalinger ved kjøp av varige driftsmidler | | -757 895 | -1 928 083 |
| + Innbetalinger ved salg av aksjer og andeler i andre foretak | | 23 643 | 0 |
| = Netto kontantstrøm fra investeringsaktiviteter | | -539 252 | -1 458 083 |
| Kontantstrømmer fra finansieringsaktiviteter | | | |
| + Innbetalinger ved opptak av ny kortsiktig gjeld | | 0 | 2 009 600 |
| - Utbetalinger ved nedbetaling av kortsiktig gjeld | | -4 311 103 | 0 |
| - Utbetalinger av konsernbidrag | | -6 000 000 | -2 000 000 |
| = Netto kontantstrøm fra finansieringsaktiviteter | | -10 311 103 | 9 600 |
| = Netto endring i kontanter og kontantekvivalenter | | -1 245 866 | 4 446 863 |
| + Beh. av kont. og kontantekvivalenter ved per. begynnelse | | 13 574 485 | 8 903 421 |
| = Beh. av kont. og kontantekvivalenter ved per. slutt | | 12 328 619 | 13 350 284 |



Brødr Berggren AS

Noter

Note 1 Regnskapsprinsipper

Årsregnskapet består av resultatregnskap, balanse og noteopplysninger og er avlagt i samsvar med aksjelov, regnskapslov og god regnskapsskikk i Norge. Årsregnskapet er basert på de grunnleggende prinsipper historisk kost, sammenlignbarhet, fortsatt drift, kongruens og forsiktighet. Klassifiseringen av eiendeler og gjeld følger regnskapslovens definisjoner. Ved anvendelse av regnskapsprinsipper og presentasjon av transaksjoner og andre forhold, legges det vekt på økonomiske realiteter, ikke bare juridisk form. Betingede tap som er sannsynlige og kvantifiserbare, kostnadsføres. Det er benyttet regnskapsprinsipper for øvrige foretak.

Inntektsførings- og kostnadsføringstidspunkt - sammenstilling

Inntekt resultatføres som hovedregel når den er opptjent. Inntektsføring skjer følgelig normalt på leveringstidspunktet ved salg av varer. Utgifter sammenstilles med og kostnadsføres samtidig med de inntekter utgiftene kan henføres til. Utgifter som ikke kan henføres direkte til inntekter, kostnadsføres når de påløper.

Varige driftsmidler

Varige driftsmidler balanseføres til anskaffelseskost, fratrukket akkumulerte av- og nedskrivninger. Alle leieavtaler kostnadsføres som vanlig leiekostnad, og klassifiseres som ordinær driftskostnad. Ordinære avskrivninger er beregnet lineært over driftsmidlenes økonomiske levetid med utgangspunkt i historisk kostpris.

Fordringer

Fordringer er oppført til pålydende, med fradrag for forventede tap.

Varelager

Varer er vurdert til det laveste av anskaffelseskost og netto salgsverdi.

Aksjer

Finansielle omløpsmidler som også inngår i en handelsportefølje og børsaksjer vurderes til virkelig verdi på balansedagen. Andre aksjer er vurdert til laveste av kostpris og antatt markedsverdi.

Skatt

Skattekostnad består av betalbar skatt og endring i utsatt skatt. Utsatt skatt/skattefordel er beregnet på alle forskjeller mellom regnskapsmessig og skattemessig verdi på eiendeler og gjeld. Utsatt skatt er beregnet med 22 % på grunnlag av de midlertidige forskjeller som eksisterer mellom regnskapsmessige og skattemessige verdier, samt skattemessig underskudd til fremføring ved utgangen av regnskapsåret. Netto utsatt skattefordel balanseføres i den grad det er sannsynlig at denne kan bli nyttiggjort.

Betalbar skatt og utsatt skatt er regnskapsført direkte mot egenkapitalen i den grad skattepostene relaterer seg til egenkapitaltransaksjoner.

Kontantstrømoppstilling

Kontantstrømoppstillingen er utarbeidet etter den indirekte metode. Kontanter og kontantekvivalenter omfatter kontanter, bankinnskudd og andre kortsiktige, likvide plasseringer.

**Brødr Berggren AS**

Noter

Note 2 Lønnskostnader, antall ansatte, godtgjørelser, lån til ansatte m.m.

| Lønnskostnader | 2020 | 2019 |
|-----------------------|-------------------|-------------------|
| Lønninger | 17 851 079 | 17 589 545 |
| Arbeidsgiveravgift | 2 404 898 | 2 547 441 |
| Pensjonskostnader | 430 534 | 221 300 |
| Andre ytelser | 254 389 | 387 257 |
| Sum | 20 940 900 | 20 745 543 |
| | 37 | 37 |

Gjennomsnittlig antall årsverk:

| Ytelser til ledende personer | Daglig leder | Styre |
|-------------------------------------|---------------------|--------------|
| Lønn | 817 412 | 817 412 |
| Pensjonsutgifter | 12 372 | 12 372 |
| Annen godtgjørelse | 0 | 0 |

Det foreligger ingen om lån eller sikkerhetsstillelser til daglig leder eller styret.
Det foreligger ingen avtaler om ytterligere godtgjørelse til daglig leder eller styret.

Revisor

| | |
|---------------------------------------|---------|
| Revisjon av regnskapsåret 2020 utgjør | |
| Lovpålagt revisjon | 107 500 |
| Revisjonsnære tjenester | 57 450 |
| Tallene er oppgitt eksklusivt mva | |

Note 3 - Varige driftsmidler og immaterielle eiendeler

| | Kunst | Driftsløsøre og inventar | Sum varige driftsmidler |
|----------------------------|--------------|---------------------------------|--------------------------------|
| Anskaffelseskost pr 01.01 | 15 000 | 8 95 4320 | 8 969 320 |
| Tilgang | | 757 895 | 757 895 |
| Avganger | | -291 160 | -291 160 |
| Anskaffelseskost 31.12 | 15 000 | 9 421 055 | 9 436 055 |
| Akk. avskrivninger 31.12 | 0 | 6 014 745 | 6 014 745 |
| Balanseført verdi pr 31.12 | 15 000 | 3 406 312 | 3 421 311 |
| Årets avskrivninger | Avskr ikke | 1 078 320 | 1 078 320 |

Note 4 Egenkapital

| | Aksjekapital | Annen EK | Sum |
|-------------------------------|---------------------|-------------------|-------------------|
| Egenkapital 1.1.2020 | 30 000 | 11 348 271 | 11 378 271 |
| Avgitt konsernbidrag | | -3 993 180 | -3 993 180 |
| Avgitt tilleggskonsernbidrag | | -6 000 000 | -6 000 000 |
| Årsresultat | | 6 027 218 | 6 027 218 |
| Egenkapital 31.12.2020 | 30 000 | 7 382 310 | 7 412 310 |

Side 7



Brødr Berggren AS

Noter

Note 5 - Aksjekapital og aksjonærinformasjon

Aksjekapital og aksjonærinformasjon:

| | Antall aksjer | Pålydende | Aksjekapital |
|---------------------------------------|---------------|-----------|--------------|
| Aksjekapital pr 31.12.2020 består av: | 300 | 100 | 30 000 |

Selskapets aksjekapital har en aksjeklasse og alle aksjen eies av TKBO AS, som eies av Kjell Berggren Olsen og Trine Berggren Olsen.

Note 6 Pensjonsforpliktelse

Brødr Beggren As har en pensjonsavtale som omfatter en personer. Pensjonen er livsvarig og blir utbetalt over selskapets drift. Årlig pensjon er kr 381 171. Fremtidig pensjonsforpliktelse er beregnet med utgangspunkt i Revidert tabellverk fra Den norske revisorforening med følgende forutsetninger:

| | | |
|---|-----------|-----------|
| Diskonteringsrente | 1,7 % | |
| Regulering av løpende pensjon | 3,0 % | |
| | 2020 | 2019 |
| Bokført pensjonsforpliktelse inklusive arbeidsgiveravgift | 3 664 400 | 3 937 100 |

For de ansatte er det etablert en innskuddsbasert pensjonsordning (OTP) som ligger innenfor lovens krav.

Note 7 Bundene midler

Av bankinnskudd 31.12.2020 utgjør bundene skattetreksmidler kr 756 628.

**Brødr Berggren AS**

Noter

Note 8 Skatt

| Årets skattekostnad | 2020 | 2019 |
|--|------------------|------------------|
| Resultatført skatt på ordinært resultat: | | |
| Betalbar skatt | 1 703 722 | 1 239 668 |
| Endring i utsatt skattefordel | 17 831 | 203 148 |
| Skattekostnad ordinært resultat | 1 721 553 | 1 442 816 |
| Skattepliktig inntekt: | | |
| Ordinært resultat før skatt | 7 748 771 | 6 450 063 |
| Permanente forskjeller | 76 465 | 108 192 |
| Endring i midlertidige forskjeller | -81 047 | -923 400 |
| Avgitt konsernbidrag | -31 000 | 0 |
| Skattepliktig inntekt | 7 713 189 | 5 634 856 |
| Betalbar skatt i balansen: | | |
| Betalbar skatt på årets resultat | 1 703 722 | 1 239 668 |
| Betalbar skatt på avgitt konsernbidrag | -6 820 | 0 |
| Sum betalbar skatt i balansen | 1 696 902 | 1 239 668 |
| Beregning av effektiv skattesats | | |
| Resultat før skatt | 7 748 771 | 6 450 063 |
| Beregnet skatt av resultat før skatt | 1 704 730 | 1 419 014 |
| Skatteeffekt av permanente forskjeller | 16 822 | 23 802 |
| Sum | 1 721 552 | 1 442 816 |
| Effektiv skattesats | 22,2 % | 22,4 % |

Skatteeffekten av midlertidige forskjeller som har gitt opphav til utsatt skatt og utsatte skattefordeler, spesifisert på typer av midlertidige forskjeller

| | 2020 | 2019 | Endring |
|---|-------------------|-------------------|----------------|
| Varige driftsmidler | 270 322 | 533 966 | 263 644 |
| Fordringer | -215 505 | -187 496 | 28 009 |
| Pensjonspremie/- forpliktelse | -3 664 400 | -3 937 100 | -272 700 |
| Andre forskjeller | 0 | -100 000 | -100 000 |
| Sum | -3 609 584 | -3 690 630 | -81 047 |
| Grunnlag for utsatt skattefordel | -3 609 584 | -3 690 630 | -81 047 |
| Utsatt skattefordel (22 %) | -794 108 | -811 939 | -17 830 |



Brødr Berggren AS

Noter

Note 9 Mellomværende

| | Fordringer | | Gjeld | |
|-------------------|------------|-----------|-------|------------|
| | 2020 | 2019 | 2020 | 2019 |
| Søsterselskap | 247 595 | 5 479 928 | 0 | 0 |
| Morselskap | 17 275 | 0 | 0 | -4 311 103 |
| Øvrige nærstående | 0 | 0 | 0 | 0 |

Transaksjoner med nærstående parter er:

Mellom Brødr Berggren og søsterselskapet består transaksjonene i hovedsak av at selskapet leier lokaler av søsterselskapet.

Mellom Brødr Berggren og morselskapet består transaksjoner av konsernbidrag.

Note 10 Fordringer og gjeld

| | | |
|---|------|------|
| Fordringer som forfaller senere enn ett år | | |
| Andre fordringer | 2020 | 2019 |
| | 0 | 0 |
| Langsiktig gjeld med forfall senere enn 5 år | | |
| Gjeld til kredittinstitusjoner | 2020 | 2019 |
| | 0 | 0 |

Note 11 Salgsinntekter

| | | |
|-------------------------------|--------------------|--------------------|
| Pr. Virksomhetsområdet | | |
| Butikksalg | 2020 | 2019 |
| | 27 990 955 | 22 959 666 |
| Engrossalg | 80 176 307 | 89 252 270 |
| | <u>108 167 262</u> | <u>112 211 936</u> |
| Geografisk fordeling | | |
| Salgsinntekter Norge | 2020 | 2019 |
| | 108 167 262 | 112 211 936 |
| | <u>108 167 262</u> | <u>112 211 936</u> |



KPMG AS
Nordre Fokserød 14
3241 Sandefjord

Telephone +47 45 40 40 63
Internet www.kpmg.no
Enterprise 935 174 627 MVA

Til generalforsamlingen i Brødr Berggren AS

Uavhengig revisors beretning

Uttalelse om revisjonen av årsregnskapet

Konklusjon

Vi har revidert Brødr Berggren AS' årsregnskap som viser et overskudd på kr 6 027 218. Årsregnskapet består av balanse per 31. desember 2020, resultatregnskap og kontantstrømoppstilling for regnskapsåret avsluttet per denne datoen og noteopplysninger til årsregnskapet, herunder et sammendrag av viktige regnskapsprinsipper.

Etter vår mening er det medfølgende årsregnskapet avgitt i samsvar med lov og forskrifter og gir et rettvisende bilde av selskapets finansielle stilling per 31. desember 2020, og av dets resultater og kontantstrømmer for regnskapsåret avsluttet per denne datoen i samsvar med regnskapslovens regler og god regnskapsskikk i Norge.

Grunnlag for konklusjonen

Vi har gjennomført revisjonen i samsvar med lov, forskrift og god revisjonsskikk i Norge, herunder de internasjonale revisjonsstandardene International Standards on Auditing (ISA-ene). Våre oppgaver og plikter i henhold til disse standardene er beskrevet i Revisors oppgaver og plikter ved revisjon av årsregnskapet. Vi er uavhengige av selskapet slik det kreves i lov og forskrift, og har overholdt våre øvrige etiske forpliktelser i samsvar med disse kravene. Etter vår oppfatning er innhentet revisjonsbevis tilstrekkelig og hensiktsmessig som grunnlag for vår konklusjon.

Øvrig informasjon

Ledelsen er ansvarlig for øvrig informasjon. Øvrig informasjon omfatter informasjon i årsrapporten bortsett fra årsregnskapet og den tilhørende revisjonsberetningen.

Vår uttalelse om revisjonen av årsregnskapet dekker ikke øvrig informasjon, og vi attesterer ikke den øvrige informasjonen.

I forbindelse med revisjonen av årsregnskapet er det vår oppgave å lese øvrig informasjon med det formål å vurdere hvorvidt det foreligger vesentlig inkonsistens mellom øvrig informasjon og årsregnskapet, kunnskap vi har opparbeidet oss under revisjonen, eller hvorvidt den tilsynelatende inneholder vesentlig feilinformasjon.

Dersom vi konkluderer med at den øvrige informasjonen inneholder vesentlig feilinformasjon er vi pålagt å rapportere det. Vi har ingenting å rapportere i så henseende.

Styrets og daglig leders ansvar for årsregnskapet

Styret og daglig leder (ledelsen) er ansvarlig for å utarbeide årsregnskapet i samsvar med lov og forskrifter, herunder for at det gir et rettvisende bilde i samsvar med regnskapslovens regler og god regnskapsskikk i Norge. Ledelsen er også ansvarlig for slik internkontroll som den finner nødvendig for

KPMG AS, a Norwegian limited liability company and member firm of the KPMG network of independent member firms affiliated with KPMG International Cooperative ("KPMG International"), a Swiss entity.

Statsautoriserte revisorer - medlemmer av Den norske Revisorforening

Offices in:

| | | | |
|---------|--------------|--------------|-----------|
| Oslo | Elverum | Mo i Rana | Stord |
| Alla | Finnsnes | Mokle | Straume |
| Arendal | Hamar | Skien | Tromsø |
| Bergen | Haugesund | Sandefjord | Trondheim |
| Bodo | Knarvik | Sandnessjøen | Tynset |
| Drammen | Kristiansand | Slavanger | Ålesund |



å kunne utarbeide et årsregnskap som ikke inneholder vesentlig feilinformasjon, verken som følge av misligheter eller utilsiktede feil.

Ved utarbeidelsen av årsregnskapet må ledelsen ta standpunkt til selskapets evne til fortsatt drift og opplyse om forhold av betydning for fortsatt drift. Forutsetningen om fortsatt drift skal legges til grunn for årsregnskapet så lenge det ikke er sannsynlig at virksomheten vil bli avvirket.

Revisors oppgaver og plikter ved revisjonen av årsregnskapet

Vårt mål med revisjonen er å oppnå betryggende sikkerhet for at årsregnskapet som helhet ikke inneholder vesentlig feilinformasjon, verken som følge av misligheter eller utilsiktede feil, og å avgi en revisjonsberetning som inneholder vår konklusjon. Betyggende sikkerhet er en høy grad av sikkerhet, men ingen garanti for at en revisjon utført i samsvar med lov, forskrift og god revisjonsskikk i Norge, herunder ISA-ene, alltid vil avdekke vesentlig feilinformasjon som eksisterer. Feilinformasjon kan oppstå som følge av misligheter eller utilsiktede feil. Feilinformasjon blir vurdert som vesentlig dersom den enkeltvis eller samlet med rimelighet kan forventes å påvirke økonomiske beslutninger som brukerne foretar basert på årsregnskapet.

Som del av en revisjon i samsvar med lov, forskrift og god revisjonsskikk i Norge, herunder ISA-ene, utøver vi profesjonelt skjønn og utviser profesjonell skepsis gjennom hele revisjonen. I tillegg:

- identifiserer og anslår vi risikoen for vesentlig feilinformasjon i regnskapet, enten det skyldes misligheter eller utilsiktede feil. Vi utformer og gjennomfører revisjonshandlinger for å håndtere slike risikoer, og innhenter revisjonsbevis som er tilstrekkelig og hensiktsmessig som grunnlag for vår konklusjon. Risikoen for at vesentlig feilinformasjon som følge av misligheter ikke blir avdekket, er høyere enn for feilinformasjon som skyldes utilsiktede feil, siden misligheter kan innebære samarbeid, forfalskning, bevisste utelatelser, uriktige fremstillinger eller overstyring av internkontroll.
- opparbeider vi oss en forståelse av den interne kontroll som er relevant for revisjonen, for å utforme revisjonshandlinger som er hensiktsmessige etter omstendighetene, men ikke for å gi uttrykk for en mening om effektiviteten av selskapets interne kontroll.
- evaluerer vi om de anvendte regnskapsprinsippene er hensiktsmessige og om regnskapsestimatene og tilhørende noteopplysninger utarbeidet av ledelsen er rimelige.
- konkluderer vi på hensiktsmessigheten av ledelsens bruk av fortsatt drift-forutsetningen ved avleggelsen av regnskapet, basert på innhentede revisjonsbevis, og hvorvidt det foreligger vesentlig usikkerhet knyttet til hendelser eller forhold som kan skape tvil av betydning om selskapets evne til fortsatt drift. Dersom vi konkluderer med at det eksisterer vesentlig usikkerhet, kreves det at vi i revisjonsberetningen henleder oppmerksomheten på tilleggsopplysningene i regnskapet, eller, dersom slike tilleggsopplysninger ikke er tilstrekkelige, at vi modifiserer vår konklusjon om årsregnskapet og årsberetningen. Våre konklusjoner er basert på revisjonsbevis innhentet inntil datoen for revisjonsberetningen. Etterfølgende hendelser eller forhold kan imidlertid medføre at selskapet ikke fortsetter driften.
- evaluerer vi den samlede presentasjonen, strukturen og innholdet, inkludert tilleggsopplysningene, og hvorvidt årsregnskapet representerer de underliggende transaksjonene og hendelsene på en måte som gir et rettviseende bilde.

Vi kommuniserer med styret blant annet om det planlagte omfanget av revisjonen og til hvilken tid revisjonsarbeidet skal utføres. Vi utveksler også informasjon om forhold av betydning som vi har avdekket i løpet av revisjonen, herunder om eventuelle svakheter av betydning i den interne kontrollen.



Revisors beretning - 2020
Brødr Berggren AS

Uttalelse om andre lovmessige krav

Konklusjon om årsberetningen

Basert på vår revisjon av årsregnskapet som beskrevet ovenfor, mener vi at opplysningene i årsberetningen om årsregnskapet og forutsetningen om fortsatt drift er konsistente med årsregnskapet og i samsvar med lov og forskrifter.

Konklusjon om registrering og dokumentasjon

Basert på vår revisjon av årsregnskapet som beskrevet ovenfor, og kontrollhandlinger vi har funnet nødvendig i henhold til internasjonal standard for attestasjonsoppdrag (ISAE) 3000 «Attestasjonsoppdrag som ikke er revisjon eller forenklet revisorkontroll av historisk finansiell informasjon», mener vi at ledelsen har oppfylt sin plikt til å sørge for ordentlig og oversiktlig registrering og dokumentasjon av selskapets regnskapsopplysninger i samsvar med lov og god bokførings-skikk i Norge.

Sandefjord, 18. august 2021
KPMG AS

Frode Bohlin Lea
Statsautorisert revisor



BRØDR. BERGGREN AS

ÅRSBERETNING FOR 2020

Virksomheten og hvor den drives.

Virksomheten driftes fra moderne lokaler på brygga i Sandefjord. Selskapets virksomhet er i all hovedsak knyttet til mottak, produksjon, og engrosvirksomhet med sjømat, samt butikk i selskapets lokaler på brygga i Sandefjord.

Fortsatt drift

Forutsetning for fortsatt drift er til stede og årsregnskapet for 2020 er satt opp under denne forutsetning. Etter styrets oppfatning gir fremlagte resultatregnskap og balanse med tilhørende noter et rettviseende bilde av selskapets resultat og stilling pr. 31.12.20. Selskapet fremstår med en sunn drift og god likviditet.

Redegjørelse for årsregnskapets utvikling, resultat og stilling

Omsetningen i 2020 ble kr. 108 325 096 mot kr. 112 523 394 i 2019 og selskapet oppnådde et driftsresultat på kr. 7 615 815 i 2020 mot kr. 6 282 031 i 2019. Reduksjon i omsetning skyldes en betydelig reduksjon i engros og en mindre økning i butikksalg i 2020 sammenlignet med 2019. En liten økning bruttofortjeneste på 2,4 % fra 2019 til 2020 og kostnadsnivå på nivå med fjoråret medfører at driftsresultatet bedret seg med om lag 21 % i 2020 sammenlignet med 2019. Styret betrakter resultatutviklingen som tilfredsstillende.

Totalkapitalen var per 31.12.2020 på kr. 22 343 716 mot kr. 31 374 008 per 31.12.2019. Egenkapitalen var per 31.12.2020 positiv med kr. 7 412 310 mot en egenkapital per 31.12.2019 på kr 11 378 271. Som kontantstrømoppstillingen viser, hadde selskapet en positivt kontantstrøm fra operasjonelle aktiviteter, og en netto negativ kontantstrøm for 2020. Styret er av den oppfatningen at likviditetssituasjonen i selskapet og i selskapet er god.

Foretakets utsikter

Foretaket følger til enhver tid med på utviklingen i markedet. Selskapets drift er preget av Covid. Dette gjelder først og fremst engrosavdelingen da flere restauranter har blitt pålagt å holde stengt i perioder. Selskapet har hatt noe mer fravær enn vanlig. Dette skyldes først og fremst karantenebestemmelsene. Noen ansatte har også i perioder vært permittert grunnet noe redusert omsetning. Arbeidsplassen forholder seg til smittevernreglene myndighetene til enhver tid fastsetter. Omsetningen i butikken har hatt en økning. Likviditeten før Covid har vært tilfredsstillende, og er det fortsatt. Selskapet har ingen langsiktige lån. Eiendeler ansees ikke som berørt av Covid, slik at disse avskrives på normal måte.

Finansiell risiko

Selskapets finansielle risiko er først og fremst knyttet til utestående fordringer på kunder. Selskapet har etablert gode rutiner for innkreving av forfalte fordringer og blir nøye fulgt opp.



Arbeidsmiljø og likestilling

Arbeidsmiljøet ansees tilfredsstillende. Det har ikke vært noen tilfeller av alvorlige skader og ulykker.

Bedriften har i 2020 unngått at noen av medarbeiderne har fått Covid.

Smittevernsreglene i forbindelse med pandemien har imidlertid ført til en økning i sykefraværet.

I 2020 har sykefraværet vært 7,1 %.

Selskapet sysselsetter ca. 50 % kvinner og 50 % menn. Styret består av en kvinne og en mann.

Selskapet har fokus på likestillingsarbeid og at begge kjønn gis like muligheter, samt at det arbeides aktivt for å forhindre diskriminering som følge av etnisitet, religion/livssyn og seksuell legning.

Forskning og utvikling

Hverken morselskapet eller konsernselskapet driver egen forskning eller utvikling og det foreligger heller ingen planer om deltakelse i slike aktiviteter i 2020.

Ytre miljø

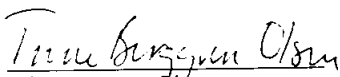
Selskapets virksomhet påvirker ikke det ytre miljø utover det som aksepteres for denne bransjen. De tiltak som skal sikre dette blir fulgt opp.


Disponering av årets resultat

Det er for 2020 foreslått av styre overføre fra egenkapital kr.3 965 962 til annen egenkapital og yte kr 3 993 180 i konsernbidrag til morselskapet. Det ble avgitt et konsernbidrag på 6 000 000 til morselskapet høsten 2020.

Sandefjord, 28. juni 2020

I styret for
BRØDR. BERGGREN AS


Trine Berggren Olsen
Styreleder


Kjell Henry Olsen
Styremedlem / daglig leder