



ÅRSREGNSKAPET FOR REGNSKAPSÅRET 2023 - GENERELL INFORMASJON

Enheten

Organisasjonsnummer: 922 673 950
Organisasjonsform: Aksjeselskap
Foretaksnavn: CHEM ANCHOR INVEST III AS
Forretningsadresse: Kalfarveien 57A
5022 BERGEN

Regnskapsår

Årsregnskapets periode: 01.01.2023 - 31.12.2023

Konsern

Morselskap i konsern: Nei

Regnskapsregler

Regler for små foretak benyttet: Ja
Benyttet ved utarbeidelsen av årsregnskapet til selskapet: Regnskapslovens alminnelige regler

Årsregnskapet fastsatt av kompetent organ

Bekreftet av representant for selskapet: Frank-Petter Kval
Dato for fastsettelse av årsregnskapet: 19.02.2024

Grunnlag for avgivelse

År 2023: Årsregnskapet er elektronisk innlevert
År 2022: Tall er hentet fra elektronisk innlevert årsregnskap fra 2023

Det er ikke krav til at årsregnskapet m.v. som sendes til Regnskapsregisteret er undertegnet. Kontrollen på at dette er utført ligger hos revisor/enhetens øverste organ. Sikkerheten ivaretas ved at innsender har rolle/rettighet for innsending av årsregnskapet via Altinn, og ved at det bekreftes at årsregnskapet er fastsatt av kompetent organ.

Brønnøysundregistrene, 13.08.2024



Resultatregnskap

Beløp i: NOK	Note	2023	2022
RESULTATREGNSKAP			
Kostnader			
Lønnskostnad	1		
Annen driftskostnad	1	141 247	112 957
Sum kostnader		141 247	112 957
Driftsresultat		-141 247	-112 957
Finansinntekter og finanskostnader			
Inntekt på investering i tilknyttet selskap	2	17 432 351	23 166 062
Annen renteinntekt		12 816	260
Annen finansinntekt		287 983	131 846
Sum finansinntekter		17 733 149	23 298 168
Annen finanskostnad		126 623	412 025
Sum finanskostnader		126 623	412 025
Netto finans		17 606 526	22 886 143
Ordinært resultat før skattekostnad		17 465 279	22 773 186
Skattekostnad på resultat	5		
Ordinært resultat etter skattekostnad		17 465 279	22 773 186
Årsresultat		17 465 279	22 773 186
Årsresultat etter minoritetsinteresser		17 465 279	22 773 186
Totalresultat		17 465 279	22 773 186
Overføringer og disponeringer			
Avsatt til annen egenkapital		17 465 279	22 773 186
Sum overføringer og disponeringer		17 465 279	22 773 186



Balanse

Beløp i: NOK	Note	2023	2022
BALANSE - EIENDELER			
Anleggsmidler			
Immaterielle eiendeler			
Finansielle anleggsmidler			
Investeringer i tilknyttet selskap	2	24 655 022	24 655 022
Sum finansielle anleggsmidler		24 655 022	24 655 022
Sum anleggsmidler		24 655 022	24 655 022
Omløpsmidler			
Varer			
Bankinnskudd, kontanter og lignende			
Bankinnskudd, kontanter o.l.		156 684	152 309
Sum bankinnskudd, kontanter og lignende		156 684	152 309
Sum omløpsmidler		156 684	152 309
SUM EIENDELER		24 811 706	24 807 331
BALANSE - EGENKAPITAL OG GJELD			
Egenkapital			
Innskutt egenkapital			
Aksjekapital	3, 4	385 100	385 100
Overkurs	4		2 000 383
Sum innskutt egenkapital		385 100	2 385 483
Opptjent egenkapital			
Annen egenkapital	4	24 425 809	22 405 330
Udekket tap	4		
Sum opptjent egenkapital		24 425 809	22 405 330
Sum egenkapital		24 810 909	24 790 813



Balanse

Beløp i: NOK	Note	2023	2022
Sum langsiktig gjeld		0	0
Kortsiktig gjeld			
Leverandørgjeld		798	16 518
Betalbar skatt	5		
Sum kortsiktig gjeld		798	16 518
Sum gjeld		798	16 518
SUM EGENKAPITAL OG GJELD		24 811 706	24 807 331



Brønnøysundregistrene

ÅRSREGNSKAP FOR REGNSKAPSÅRET 2023 - GENERELL INFORMASJON

Journalnummer: 2024 721624

Enheten

Organisasjonsnummer: 922 673 950
Organisasjonsform: Aksjeselskap
Foretaksnavn: CHEM ANCHOR INVEST III AS
Forretningsadresse: Kalfarveien 57A
5022 BERGEN

Regnskapsår

Årsregnskapets periode: 01.01.2023 - 31.12.2023

Konsern

Morselskap i konsern: Nei

Regnskapsregler

Regler for små foretak benyttet: Ja
Benyttet ved utarbeidelsen av
årsregnskapet til selskapet: Regnskapslovens alminnelige regler

Årsregnskapet fastsatt av kompetent organ

Bekreftet av representant for selskapet: Frank-Petter Kval
Dato for fastsettelse av årsregnskapet: 19.02.2024

Revisjon

Ekstern autorisert regnskapsfører har i løpet av regnskapsåret bistått ved den løpende regnskapsføringen eller utført andre tjenester for selskapet enn å utarbeide årsregnskapet: Ja

Grunnlag for avgivelse

År 2023: Årsregnskap er elektronisk innlevert.
År 2022: Tall er hentet fra elektronisk innlevert årsregnskap fra 2023.

Det er ikke krav til at årsregnskapet m.v. som sendes til Regnskapsregisteret er undertegnet. Kontrollen på at dette er utført ligger hos revisor/enhetens øverste organ. Sikkerheten ivaretas ved at innsender har rolle/rettighet for innsending av årsregnskapet via Altinn, og ved at det bekreftes at årsregnskapet er fastsatt av kompetent organ.

Brønnøysundregistrene, 10.08.2024



Organisasjonsnr: 922 673 950
CHEM ANCHOR INVEST III AS

RESULTATREGNSKAP

Beløp i: NOK	Note	2023	2022
RESULTATREGNSKAP			
Kostnader			
Lønnskostnad	1		
Annen driftskostnad	1	141 247	112 957
Sum kostnader		141 247	112 957
Driftsresultat		-141 247	-112 957
Finansinntekter og finanskostnader			
Inntekt på investering i tilknyttet selskap	2	17 432 351	23 166 062
Annen renteinntekt		12 816	260
Annen finansinntekt		287 983	131 846
Sum finansinntekter		17 733 149	23 298 168
Annen finanskostnad		126 623	412 025
Sum finanskostnader		126 623	412 025
Netto finans		17 606 526	22 886 143
Ordinært resultat før skattekostnad		17 465 279	22 773 186
Skattekostnad på resultat	5		
Ordinært resultat etter skattekostnad		17 465 279	22 773 186
Årsresultat		17 465 279	22 773 186
Årsresultat etter minoritetsinteresser		17 465 279	22 773 186
Totalresultat		17 465 279	22 773 186
Overføringer og disponeringer			
Avsatt til annen egenkapital		17 465 279	22 773 186
Sum overføringer og disponeringer		17 465 279	22 773 186



Organisasjonsnr: 922 673 950
CHEM ANCHOR INVEST III AS

BALANSE

Beløp i: NOK	Note	2023	2022
BALANSE - EIENDELER			
Anleggsmidler			
Immaterielle eiendeler			
Finansielle anleggsmidler			
Investeringer i tilknyttet selskap	2	24 655 022	24 655 022
Sum finansielle anleggsmidler		24 655 022	24 655 022
Sum anleggsmidler		24 655 022	24 655 022
Omløpsmidler			
Varer			
Bankinnskudd, kontanter og lignende			
Bankinnskudd, kontanter o. l.		156 684	152 309
Sum bankinnskudd, kontanter og lignende		156 684	152 309
Sum omløpsmidler		156 684	152 309
SUM EIENDELER		24 811 706	24 807 331
BALANSE - EGENKAPITAL OG GJELD			
Egenkapital			
Innskutt egenkapital			
Aksjekapital	3, 4	385 100	385 100
Overkurs	4		2 000 383
Sum innskutt egenkapital		385 100	2 385 483
Opptjent egenkapital			
Annen egenkapital	4	24 425 809	22 405 330
Udekket tap	4		
Sum opptjent egenkapital		24 425 809	22 405 330
Sum egenkapital		24 810 909	24 790 813
Sum langsiktig gjeld		0	0
Kortsiktig gjeld			
Leverandørgjeld		798	16 518
Betalbar skatt	5		
Sum kortsiktig gjeld		798	16 518



Sum gjeld	798	16 518
SUM EGENKAPITAL OG GJELD	24 811 706	24 807 331



Organisasjonsnr: 922 673 950
CHEM ANCHOR INVEST III AS

NOTEOPPLYSNINGER - SELSKAP - alle poster oppgitt i hele tall

Note

Antall årsverk i regnskapsåret
0.00

Sum Beløp

Balanseført verdi 31.12. Varige driftsmidler Immaterielle eiend.

Konsernregnskap

Morselskapet sitt navn

Forretningskontor for morselskapet

Begrunnelse for at datterselskap er utelatt fra konsolideringen

Samlet beløp - tilknyttet selskap Årets Fjorårets

Samlet beløp - foretak i samme konsern Årets Fjorårets

Samlet beløp - foretak i samme konsern Årets Fjorårets

Samlet beløp - felles kontrollert virksomhet Årets Fjorårets

Pantstillelse Beløp

Beholdning av egne aksjer Antall Pålydende Andel av aksjek.



Til generalforsamlingen i Chem Anchor Invest III AS

Uavhengig revisors beretning

Konklusjon

Vi har revidert årsregnskapet for Chem Anchor Invest III AS som består av balanse per 31. desember 2023, resultatregnskap for regnskapsåret avsluttet per denne datoen og noter til årsregnskapet, herunder et sammendrag av viktige regnskapsprinsipper.

Etter vår mening oppfyller årsregnskapet gjeldende lovkrav, og gir årsregnskapet et rettviseende bilde av selskapets finansielle stilling per 31. desember 2023, og av dets resultater for regnskapsåret avsluttet per denne datoen i samsvar med regnskapslovens regler og god regnskapsskikk i Norge.

Grunnlag for konklusjonen

Vi har gjennomført revisjonen i samsvar med International Standards on Auditing (ISA-ene). Våre oppgaver og plikter i henhold til disse standardene er beskrevet nedenfor under *Revisors oppgaver og plikter ved revisjonen av årsregnskapet*. Vi er uavhengige av selskapet i samsvar med kravene i relevante lover og forskrifter i Norge og International Code of Ethics for Professional Accountants (inkludert internasjonale uavhengighetsstandarder) utstedt av International Ethics Standards Board for Accountants (IESBA-reglene), og vi har overholdt våre øvrige etiske forpliktelser i samsvar med disse kravene. Innhentet revisjonsbevis er etter vår vurdering tilstrekkelig og hensiktsmessig som grunnlag for vår konklusjon.

Styrets og daglig leders ansvar for årsregnskapet

Styret og daglig leder (ledelsen) er ansvarlige for å utarbeide årsregnskapet og for at det gir et rettviseende bilde i samsvar med regnskapslovens regler og god regnskapsskikk i Norge. Ledelsen er også ansvarlig for slik internkontroll som den finner nødvendig for å kunne utarbeide et årsregnskap som ikke inneholder vesentlig feilinformasjon, verken som følge av misligheter eller utilsiktede feil.

Ved utarbeidelsen av årsregnskapet må ledelsen ta standpunkt til selskapets evne til fortsatt drift og opplyse om forhold av betydning for fortsatt drift. Forutsetningen om fortsatt drift skal legges til grunn for årsregnskapet så lenge det ikke er sannsynlig at virksomheten vil bli avvirket.

Revisors oppgaver og plikter ved revisjonen av årsregnskapet

Vårt mål er å oppnå betryggende sikkerhet for at årsregnskapet som helhet ikke inneholder vesentlig feilinformasjon, verken som følge av misligheter eller utilsiktede feil, og å avgi en revisjonsberetning som inneholder vår konklusjon. Betryggende sikkerhet er en høy grad av sikkerhet, men ingen garanti for at en revisjon utført i samsvar med ISA-ene, alltid vil avdekke vesentlig feilinformasjon. Feilinformasjon kan oppstå som følge av misligheter eller utilsiktede feil. Feilinformasjon er å anse som vesentlig dersom den enkeltvis eller samlet med rimelighet kan forventes å påvirke de økonomiske beslutningene som brukerne foretar på grunnlag av årsregnskapet. For videre beskrivelse av revisors oppgaver og plikter vises det til: <https://revisorforeningen.no/revisjonsberetninger>

Bergen, 26. februar 2024
PricewaterhouseCoopers AS

Jon Haugervåg
Statsautorisert revisor
(elektronisk signert)

PricewaterhouseCoopers AS, Sandviksbodene 2A, Postboks 3984 - Sandviken, NO-5835 Bergen
T: 02316, org. no.: 987 009 713 MVA, www.pwc.no
Statsautoriserte revisorer, medlemmer av Den norske Revisorforening og autorisert regnskapsførerselskap



 Securely signed with Brevio

Revisjonsberetning

Signers:

Name	Method	Date
Haugervåg, Jon	BANKID	2024-02-26 10:33

This document package contains:

- Closing page (this page)
- The original document(s)
- The electronic signatures. These are not visible in the document, but are electronically integrated.



This file is sealed with a digital signature.
The seal is a guarantee for the authenticity
of the document.



Resultatregnskap
Chem Anchor Invest III AS

DRIFTSINNEKTER OG DRIFTSKOSTNADER	NOTE	2023	2022
Annen driftskostnad	1	141 247	112 957
Sum driftskostnader		141 247	112 957
Driftsresultat		-141 247	-112 957
FINANSINNEKTER OG FINANSKOSTNADER			
Inntekt på investering i tilknyttet selskap	2	17 432 351	23 166 062
Annen renteinntekt		12 816	260
Annen finansinntekt		287 983	131 846
Annen finanskostnad		126 623	412 025
Resultat av finansposter		17 606 526	22 886 143
Resultat før skattekostnad		17 465 279	22 773 186
Resultat		17 465 279	22 773 186
Årsresultat		17 465 279	22 773 186
OVERFØRINGER			
Avsatt til annen egenkapital		17 465 279	22 773 186
Sum overføringer		17 465 279	22 773 186



Balanse
Chem Anchor Invest III AS


EIENDELER	NOTE	2023	2022
ANLEGGSMIDLER			
FINANSIELLE ANLEGGSMIDLER			
Investeringer i tilknyttet selskap	2	24 655 022	24 655 022
Sum finansielle anleggsmidler		24 655 022	24 655 022
Sum anleggsmidler		24 655 022	24 655 022
OMLØPSMIDLER			
Bankinnskudd, kontanter o.l.		156 684	152 309
Sum omløpsmidler		156 684	152 309
Sum eiendeler		24 811 706	24 807 331





Balanse
Chem Anchor Invest III AS

EGENKAPITAL OG GJELD	NOTE	2023	2022
EGENKAPITAL			
INNSKUTT EGENKAPITAL			
Aksjekapital	3, 4	385 100	385 100
Overkurs	4	0	2 000 383
Sum innskutt egenkapital		385 100	2 385 483
OPPTJENT EGENKAPITAL			
Annen egenkapital	4	24 425 809	22 405 330
Sum opptjent egenkapital		24 425 809	22 405 330
Sum egenkapital		24 810 909	24 790 813
GJELD			
KORTSIKTIG GJELD			
Leverandørgjeld		798	16 518
Sum kortsiktig gjeld		798	16 518
Sum gjeld		798	16 518
Sum egenkapital og gjeld		24 811 706	24 807 331

Bergen, 19.02.2024
Styret i Chem Anchor Invest III AS


Torfin Eide (Feb 19, 2024 12:08 GMT+1)
Torfin Ernst Georg Eide
styreleder


Bjarne Sælensminde (Feb 19, 2024 13:26 GMT+1)
Bjarne Sælensminde
styremedlem


Petter Nordby (Feb 19, 2024 13:30 GMT+1)
Petter Nordby
styremedlem


Frank-Petter Kval (Feb 19, 2024 11:17 GMT+1)
Frank-Petter Kval
daglig leder



Noter til årsregnskapet

Regnskapsprinsipper

Årsregnskapet er satt opp i samsvar med regnskapsloven og god regnskapsskikk for små foretak.

Klassifisering av balanseposter

Eiendeler bestemt til varig eie eller bruk er klassifisert som anleggsmidler. Eiendeler som er knyttet til varekretsløpet er klassifisert som omløpsmidler. Fordringer klassifiseres som omløpsmidler hvis de skal tilbakebetales i løpet av ett år. For gjeld er analoge kriterier lagt til grunn. Første års avdrag på langsiktige fordringer og langsiktig gjeld klassifiseres likevel ikke som omløpsmiddel og kortsiktig gjeld.

Investeringer i andre selskaper

Kostmetoden brukes som prinsipp for investeringer i andre selskaper. Kostprisen økes når midler tilføres ved kapitalutvidelse, eller når det gis konsernbidrag til datterselskap. Mottatte utdelinger resultatføres i utgangspunktet som inntekt. Utdelinger som overstiger andel av opptjent egenkapital etter kjøpet føres som reduksjon av anskaffelseskost. Utbytte/konsernbidrag fra datterselskap regnskapsføres det samme året som datterselskapet avsetter beløpet. Utbytte fra andre selskaper regnskapsføres som finansinntekt når utbyttet er vedtatt.

Balansført beløp skrives ned til antatt virkelig verdi når den er lavere.

Fordringer

Kundefordringer og andre fordringer er oppført i balansen til pålydende etter fradrag for avsetning til forventet tap. Avsetning for tap gjøres på grunnlag av individuelle vurderinger av de enkelte. I tillegg gjøres det for øvrige kundefordringer en uspesifisert avsetning for å dekke antatt tap.

Utenlandsk valuta

Fordringer og gjeld i utenlandsk valuta vurderes etter kursen ved regnskapsårets slutt. Kursgevinster og kurstap knyttet til varesalg og varekjøp i utenlandsk valuta føres som salgsinntekter og varekostnad.

Skatt

Skattekostnaden i resultatregnskapet omfatter både periodens betalbare skatt og endring i utsatt skatt. Utsatt skatt beregnes med aktuell skattesats på grunnlag av de midlertidige forskjeller som eksisterer mellom regnskapsmessige og skattemessige verdier, samt eventuelt ligningsmessig underskudd til fremføring ved utgangen av regnskapsåret. Skatteøkende og skattereduserende midlertidige forskjeller som reverserer eller kan reversere i samme periode er utlignet.



Note 1 Lønnskostnader, antall ansatte, godtgjørelser, lån til ansatte m.v.

Selskapet har ingen egne ansatte, men kjøper alle managementtjenester fra nærstående selskap Tailwind Management AS. Kostnader knyttet til dette utgjorde NOK 70 441 inkludert mva i 2023.

Ytelser til ledende personer	Daglig leder	Styret
Lønn	0	0
Pensjonsutgifter	0	0
Annen godtgjørelse	0	0

Det er ikke gitt lån/sikkerhetsstillelse til daglig leder, styrets leder eller andre nærstående parter.

Kostnadsført godtgjørelse til revisor (inkl. mva)	2023
Revisjon	28 187
Annen bistand	24 879
Sum godtgjørelse til revisor	53 066

Note 2 Investeringer i tilknyttet selskap

Tilknyttet selskap:	Forretnings- kontor	Eierandel/ stemme- andel	Egenkapital siste år 100 %	Resultat siste år 100 %
Chem Tank Invest III AS	Bergen, Norge	35,33 %	USD 7 757 353	USD 4 775 508

Selskapet har i 2023 mottatt NOK 17 432 351 i utbytte fra Chem Tank Invest III AS som er inntektsført.

Note 3 Aksjekapital og aksjonærinformasjon

Aksjekapitalen på kr. 385 100 består av 3 851 aksjer à kr. 100.

Oversikt over de største aksjonærene 31.12.2023

Navn	Antall aksjer	Eierandel
Flu AS	1710	44 %
Trumpy AS	300	8 %
Mexico Invest AS	228	6 %
CPE Bønnesskogen Holding AS	200	5 %
Anstes II AS	156	4 %
Tailwind Management AS	151	4 %
Soliton Invest AS	150	4 %
Harship AS	125	3 %
Santos Road AS	125	3 %
Bedre Nabolag AS	114	3 %
Øvrige aksjonærer	592	15 %
Totalt	3 851	100 %

Aksjonærer med verv i selskapet

Frank-Petter Kval (Tailwind Management AS)	Daglig leder
Torfin Eide (Soliton Invest AS)	Styrets leder
Hans Solberg (Haabet Invest AS)	Styremedlem
Petter Nordby (P Nordby & Co AS)	Styremedlem



Note 4 Egenkapital

	Aksjekapital	Overkurs	Annen egenkapital	Sum
Egenkapital 01.01.2023	385 100	2 000 383	22 405 330	24 790 813
Årets resultat			17 465 279	17 465 279
Utbytte		-2 000 383	-15 444 801	-17 445 184
Egenkapital 31.12.2023	385 100	-	24 425 809	24 810 909

Note 5 Skatt

Beregning av utsatt skatt/utsatt skattefordel	2023	2022
Midlertidige forskjeller	0	0
Underskudd til fremføring	275 070	760 733
Grunnlag for utsatt skatt/skattefordel i balansen	275 070	760 733
Utsatt skattefordel/utsatt skatt	60 515	167 361
Ikke oppført utsatt skattefordel	-60 515	-167 361
Utsatt skatt/ skattefordel i regnskapet	0	0

I henhold til god regnskapsskikk for små foretak balanseføres ikke utsatt skattefordel.

Grunnlag for skattekostnad, endring i utsatt skatt og betalbar skatt

Resultat før skattekostnad	17 465 279
Permanente forskjeller	-16 979 616
Grunnlag for årets skattekostnad	485 663
Endring i forskjeller som inngår i grunnlag for utsatt skatt/skattefordel	0
Endring i underskudd og godtgjørelse til fremføring	-485 663
Grunnlag for betalbar skatt i resultatregnskapet	0

Fordeling av skattekostnaden

Betalbar skatt (22 % av grunnlag for betalbar skatt i resultatregnskapet)	0
For mye, for lite avsatt tidligere år	0
Sum betalbar skatt	0
Endring i utsatt skatt/skattefordel	0
Skattekostnad (22 % av grunnlag for årets skattekostnad)	0

Betalbar skatt i balansen

Betalbar skatt i skattekostnaden	0
Betalbar skatt i balansen	0



FS Chem Anchor Invest III AS 2023

Final Audit Report

2024-02-19

Created:	2024-02-19
By:	Frank Petter Kval (frank.petter.kval@tailwind.as)
Status:	Signed
Transaction ID:	CBJCHBCAABAANKJNHxKLx-bMC4KnVaeck4kceHiaGE846






"FS Chem Anchor Invest III AS 2023" History

-  Document created by Frank Petter Kval (frank.petter.kval@tailwind.as)
2024-02-19 - 10:13:32 AM GMT- IP address: 82.134.78.110
-  Document emailed to fpk@tailwind.as for signature
2024-02-19 - 10:13:38 AM GMT
-  Email viewed by fpk@tailwind.as
2024-02-19 - 10:16:45 AM GMT- IP address: 104.47.17.126
-  Signer fpk@tailwind.as entered name at signing as Frank-Petter Kval
2024-02-19 - 10:17:15 AM GMT- IP address: 82.134.78.110
-  Document e-signed by Frank-Petter Kval (fpk@tailwind.as)
Signature Date: 2024-02-19 - 10:17:17 AM GMT - Time Source: server- IP address: 82.134.78.110
-  Document emailed to Torfin Eide (torfin.eide@hansa-tankers.com) for signature
2024-02-19 - 10:17:18 AM GMT
-  Email viewed by Torfin Eide (torfin.eide@hansa-tankers.com)
2024-02-19 - 11:03:13 AM GMT- IP address: 104.47.18.126
-  Document e-signed by Torfin Eide (torfin.eide@hansa-tankers.com)
Signature Date: 2024-02-19 - 11:03:39 AM GMT - Time Source: server- IP address: 82.134.78.110
-  Document emailed to Bjarne Saelensminde (bjarne@camship.no) for signature
2024-02-19 - 11:03:40 AM GMT
-  Email viewed by Bjarne Saelensminde (bjarne@camship.no)
2024-02-19 - 12:22:39 PM GMT- IP address: 89.10.217.235
-  Document e-signed by Bjarne Saelensminde (bjarne@camship.no)
Signature Date: 2024-02-19 - 12:26:36 PM GMT - Time Source: server- IP address: 89.10.217.235



Adobe Acrobat Sign



-  Document emailed to p.nordby50@gmail.com for signature
2024-02-19 - 12:26:37 PM GMT
-  Email viewed by p.nordby50@gmail.com
2024-02-19 - 12:27:29 PM GMT- IP address: 77.16.47.70
-  Signer p.nordby50@gmail.com entered name at signing as Petter nordby
2024-02-19 - 12:30:56 PM GMT- IP address: 77.16.47.70
-  Document e-signed by Petter nordby (p.nordby50@gmail.com)
Signature Date: 2024-02-19 - 12:30:58 PM GMT - Time Source: server- IP address: 77.16.47.70
-  Agreement completed.
2024-02-19 - 12:30:58 PM GMT



Adobe Acrobat Sign