



## ÅRSREGNSKAPET FOR REGNSKAPSÅRET 2022 - GENERELL INFORMASJON

### Enheten

Organisasjonsnummer: 857 636 562  
Organisasjonsform: Aksjeselskap  
Foretaksnavn: HERØY TAXISENTRAL AS  
Forretningsadresse: 6092 FOSNAVÅG

### Regnskapsår

Årsregnskapets periode: 01.01.2022 - 31.12.2022

### Konsern

Morselskap i konsern: Nei

### Regnskapsregler

Regler for små foretak benyttet: Ja  
Benyttet ved utarbeidelsen av årsregnskapet til selskapet: Regnskapslovens alminnelige regler

### Årsregnskapet fastsatt av kompetent organ

Bekreftet av representant for selskapet: Per Morten Bjørlykke  
Dato for fastsettelse av årsregnskapet: 01.03.2023

### Grunnlag for avgivelse

År 2022: Årsregnskapet er elektronisk innlevert  
År 2021: Tall er hentet fra elektronisk innlevert årsregnskap fra 2022

*Det er ikke krav til at årsregnskapet m.v. som sendes til Regnskapsregisteret er undertegnet. Kontrollen på at dette er utført ligger hos revisor/enhetens øverste organ. Sikkerheten ivaretas ved at innsender har rolle/rettighet for innsending av årsregnskapet via Altinn, og ved at det bekreftes at årsregnskapet er fastsatt av kompetent organ.*

Brønnøysundregistrene, 01.05.2024



## Resultatregnskap

Beløp i: NOK	Note	2022	2021
<b>RESULTATREKNESKAP</b>			
<b>Inntekter</b>			
Salgsinntekt		1 050 891	807 470
Annen driftsinntekt		0	23 753
<b>Sum inntekter</b>		<b>1 050 891</b>	<b>831 223</b>
<b>Kostnader</b>			
Varekostnad		12 382	13 625
Lønnskostnad	1, 2	467 783	390 022
Avskrivning på varige driftsmidler og immaterielle eiendeler	3	31 383	7 836
Nedskrivning av varige driftsmiddel og immaterielle egedelar	3	0	0
Annen driftskostnad		267 405	253 038
<b>Sum kostnader</b>		<b>778 953</b>	<b>664 521</b>
<b>Driftsresultat</b>		<b>271 937</b>	<b>166 702</b>
<b>Finansinntekter og finanskostnader</b>			
Annen finansinntekt		6 759	1 594
<b>Sum finansinntekter</b>		<b>6 759</b>	<b>1 594</b>
Annan rentekostnad		633	265
<b>Sum finanskostnader</b>		<b>633</b>	<b>265</b>
<b>Netto finans</b>		<b>6 126</b>	<b>1 329</b>
<b>Ordinært resultat før skattekostnad</b>		<b>278 063</b>	<b>168 031</b>
Skattekostnad		57 635	36 485
<b>Ordinært resultat etter skattekostnad</b>		<b>220 429</b>	<b>131 546</b>
<b>Årsresultat</b>		<b>220 428</b>	<b>131 546</b>
<b>Overføringer og disponeringar</b>			
Avgjevne konsernbidrag		204 341	0
Annen egenkapital		16 087	131 546
<b>Sum overføringer og disponeringar</b>		<b>220 428</b>	<b>131 546</b>



### Balanse

Beløp i: NOK	Note	2022	2021
<b>BALANSE - EIGEDELAR</b>			
<b>Anleggsmiddel</b>			
<b>Immaterielle egedelar</b>			
Utvikling	3	0	0
Konsesjoner, patenter, lisenser, varemerker ol.	3	0	0
Goodwill	3	0	0
<b>Sum immaterielle egedelar</b>		<b>0</b>	<b>0</b>
<b>Varige driftsmiddel</b>			
Tomter, bygninger og annen fast eiendom	3	109 116	45 000
Maskiner og anlegg	3	0	0
Skip, rigger, fly og lignende	3	0	0
Driftsløsøre, inventar, verktøy, kontormaskiner, ol.	3	98 941	14 366
<b>Sum varige driftsmiddel</b>		<b>208 057</b>	<b>59 366</b>
<b>Finansielle anleggsmiddel</b>			
Investeringar i dotterselskap	4	0	0
Investeringar i anna føretak i same konsern	4	0	0
Lån til føretak i same konsern	4	0	0
Investeringar i tilknytt selskap	4	0	0
Lån til tilknytt selskap og felles kontrollert verksemd	4	0	0
Investeringar i aksjer og andeler		27 500	27 500
Andre langsiktige fordringer	5	0	0
<b>Sum finansielle anleggsmiddel</b>		<b>27 500</b>	<b>27 500</b>
<b>Sum anleggsmiddel</b>		<b>235 557</b>	<b>86 866</b>
<b>Omløpsmiddel</b>			
<b>Varer</b>			
<b>Krav</b>			
Kundefordringer		83 054	68 105
Andre kortsiktige fordringer	5	60 873	15 599
Konsernkrav	4	100 000	0
<b>Sum krav</b>		<b>243 927</b>	<b>83 704</b>



### Balanse

Beløp i: NOK	Note	2022	2021
<b>Investeringar</b>			
Aksjar og partar i føretak i same konsern	4	0	0
<b>Sum investeringar</b>		<b>0</b>	<b>0</b>
<b>Bankinnskot, kontantar og liknande</b>			
Bankinnskudd, kontanter og lignende		454 109	393 942
<b>Sum bankinnskot, kontantar og liknande</b>		<b>454 109</b>	<b>393 942</b>
<b>Sum omløpsmiddel</b>		<b>698 036</b>	<b>477 646</b>
<b>SUM EIGEDLAR</b>		<b>933 593</b>	<b>564 512</b>
<b>BALANSE - EIGENKAPITAL OG GJELD</b>			
<b>Eigenkapital</b>			
<b>Innskoten eigenkapital</b>			
Selskapskapital		100 000	100 000
<b>Sum innskoten eigenkapital</b>		<b>100 000</b>	<b>100 000</b>
<b>Opptent eigenkapital</b>			
Annen egenkapital		313 526	297 439
<b>Sum opptent eigenkapital</b>		<b>313 526</b>	<b>297 439</b>
<b>Sum eigenkapital</b>		<b>413 526</b>	<b>397 439</b>
<b>Gjeld</b>			
<b>Langsiktig gjeld</b>			
<b>Anna langsiktig gjeld</b>			
Langsiktig konserngjeld	4	0	0
<b>Sum anna langsiktig gjeld</b>		<b>0</b>	<b>0</b>
<b>Sum langsiktig gjeld</b>		<b>0</b>	<b>0</b>
<b>Kortsiktig gjeld</b>			
Leverandørgjeld		122 409	8 346
Betalbar skatt		0	36 485
Skyldige offentlige avgifter		52 762	51 965



## Balanse

<b>Beløp i: NOK</b>	<b>Note</b>	<b>2022</b>	<b>2021</b>
Kortsiktig konserngjeld	4	261 976	0
Annen kortsiktig gjeld		82 921	70 277
<b>Sum kortsiktig gjeld</b>		<b>520 068</b>	<b>167 073</b>
<b>Sum gjeld</b>		<b>520 068</b>	<b>167 073</b>
<b>SUM EIGENKAPITAL OG GJELD</b>		<b>933 594</b>	<b>564 512</b>



## Brønnøysundregistrene

### ÅRSREGNSKAP FOR REGNSKAPSÅRET 2022 - GENERELL INFORMASJON

Journalnummer: 2023 323134

#### Enheten

Organisasjonsnummer: 857 636 562  
Organisasjonsform: Aksjeselskap  
Foretaksnavn: HERØY TAXISENTRAL AS  
6092 FOSNAVÅG

#### Regnskapsår

Årsregnskapets periode: 01.01.2022 - 31.12.2022

#### Konsern

Morselskap i konsern: Nei

#### Regnskapsregler

Regler for små foretak benyttet: Ja  
Benyttet ved utarbeidelsen av  
årsregnskapet til selskapet: Regnskapslovens alminnelige regler

#### Årsregnskapet fastsatt av kompetent organ

Bekreftet av representant for selskapet: Per Morten Bjørlykke  
Dato for fastsettelse av årsregnskapet: 01.03.2023

#### Revisjon

Selskapet har besluttet at årsregnskapet  
ikke skal revideres: Ja  
Årsregnskapet er utarbeidet av ekstern  
autorisert regnskapsfører: Ja  
Ekstern autorisert regnskapsfører har i  
løpet av regnskapsåret bistått ved den  
løpende regnskapsføringen eller utført  
andre tjenester for selskapet enn å  
utarbeide årsregnskapet: Ja

#### Grunnlag for avgivelse

År 2022: Årsregnskap er elektronisk innlevert.  
År 2021: Tall er hentet fra elektronisk innlevert årsregnskap fra 2022.

*Det er ikke krav til at årsregnskapet m.v. som sendes til Regnskapsregisteret er undertegnet. Kontrollen på at dette er utført ligger hos revisor/enhetens øverste organ. Sikkerheten ivaretas ved at innsender har rolle/rettighet for innsending av årsregnskapet via Altinn, og ved at det bekreftes at årsregnskapet er fastsatt av kompetent organ.*

Brønnøysundregistrene, 13.03.2023

---

Brønnøysundregistrene  
Postadresse: Postboks 900, 8910 Brønnøysund  
Telefon: 75 00 75 00  
E-post: firmapost@brreg.no Internett: www.brreg.no  
Organisasjonsnummer: 974 760 673



Organisasjonsnr: 857 636 562  
HERØY TAXISENTRAL AS

## RESULTATREGNSKAP

<b>Beløp i: NOK</b>	<b>Note</b>	<b>2022</b>	<b>2021</b>
<b>RESULTATREKNESKAP</b>			
<b>Inntekter</b>			
Salgsinntekt		1 050 891	807 470
Annen driftsinntekt		0	23 753
<b>Sum inntekter</b>		<b>1 050 891</b>	<b>831 223</b>
<b>Kostnader</b>			
Varekostnad		12 382	13 625
Lønnskostnad	1, 2	467 783	390 022
Avskrivning på varige driftsmidler og immaterielle eiendeler	3	31 383	7 836
Nedskrivning av varige driftsmidler og immaterielle egedelar	3	0	0
Annen driftskostnad		267 405	253 038
<b>Sum kostnader</b>		<b>778 953</b>	<b>664 521</b>
<b>Driftsresultat</b>		<b>271 937</b>	<b>166 702</b>
<b>Finansinntekter og finanskostnader</b>			
Annen finansinntekt		6 759	1 594
<b>Sum finansinntekter</b>		<b>6 759</b>	<b>1 594</b>
Annan rentekostnad		633	265
<b>Sum finanskostnader</b>		<b>633</b>	<b>265</b>
<b>Netto finans</b>		<b>6 126</b>	<b>1 329</b>
<b>Ordinært resultat før skattekostnad</b>		<b>278 063</b>	<b>168 031</b>
Skattekostnad		57 635	36 485
<b>Ordinært resultat etter skattekostnad</b>		<b>220 429</b>	<b>131 546</b>
<b>Årsresultat</b>		<b>220 428</b>	<b>131 546</b>
<b>Overføringer og disponeringar</b>			
Avgjevne konsernbidrag		204 341	0
Annen egenkapital		16 087	131 546
<b>Sum overføringer og disponeringar</b>		<b>220 428</b>	<b>131 546</b>



Organisasjonsnr: 857 636 562  
HERØY TAXISENTRAL AS

## BALANSE

Beløp i: NOK	Note	2022	2021
<b>BALANSE - EIGEDELAR</b>			
<b>Anleggsmiddel</b>			
<b>Immaterielle egedelar</b>			
Utvikling	3	0	0
Konsesjoner, patenter, lisenser, varemerker ol.	3	0	0
Goodwill	3	0	0
<b>Sum immaterielle egedelar</b>		<b>0</b>	<b>0</b>
<b>Varige driftsmiddel</b>			
Tomter, bygninger og annen fast eiendom	3	109 116	45 000
Maskiner og anlegg	3	0	0
Skip, rigger, fly og lignende	3	0	0
Driftsløsøre, inventar, verktøy, kontormaskiner, ol.	3	98 941	14 366
<b>Sum varige driftsmiddel</b>		<b>208 057</b>	<b>59 366</b>
<b>Finansielle anleggsmiddel</b>			
Investeringar i datterselskap	4	0	0
Investeringar i anna føretak i same konsern	4	0	0
Lån til føretak i same konsern	4	0	0
Investeringar i tilknytt selskap	4	0	0
Lån til tilknytt selskap og felles kontrollert verksemd	4	0	0
Investeringar i aksjer og andeler		27 500	27 500
Andre langsiktige fordringer	5	0	0
<b>Sum finansielle anleggsmiddel</b>		<b>27 500</b>	<b>27 500</b>
<b>Sum anleggsmiddel</b>		<b>235 557</b>	<b>86 866</b>
<b>Omløpsmiddel</b>			
<b>Varer</b>			
<b>Krav</b>			
Kundefordringer		83 054	68 105
Andre kortsiktige fordringer	5	60 873	15 599
Konsernkrav	4	100 000	0



Sum krav		243 927	83 704
<b>Investeringar</b>			
Aksjar og partar i føretak i same konsern	4	0	0
Sum investeringar		0	0
<b>Bankinnskot, kontantar og liknande</b>			
Bankinnskudd, kontanter og lignende		454 109	393 942
Sum bankinnskot, kontantar og liknande		454 109	393 942
Sum omløpsmiddel		698 036	477 646
<b>SUM EIGEDLAR</b>		<b>933 593</b>	<b>564 512</b>
<b>BALANSE - EIGENKAPITAL OG GJELD</b>			
<b>Eigenkapital</b>			
<b>Innskoten eigenkapital</b>			
Selskapskapital		100 000	100 000
Sum innskoten eigenkapital		100 000	100 000
<b>Opptent eigenkapital</b>			
Annen egenkapital		313 526	297 439
Sum opptent eigenkapital		313 526	297 439
Sum eigenkapital		413 526	397 439
<b>Gjeld</b>			
<b>Langsiktig gjeld</b>			
Anna langsiktig gjeld			
Langsiktig konserngjeld	4	0	0
Sum anna langsiktig gjeld		0	0
Sum langsiktig gjeld		0	0
<b>Kortsiktig gjeld</b>			
Leverandørgjeld		122 409	8 346
Betalbar skatt		0	36 485
Skyldige offentlige avgifter		52 762	51 965
Kortsiktig konserngjeld	4	261 976	0
Annen kortsiktig gjeld		82 921	70 277
Sum kortsiktig gjeld		520 068	167 073
Sum gjeld		520 068	167 073
<b>SUM EIGENKAPITAL OG GJELD</b>		<b>933 594</b>	<b>564 512</b>



Organisasjonsnr: 857 636 562  
HERØY TAXISENTRAL AS

NOTEOPPLYSNINGER - SELSKAP - alle poster oppgitt i hele tall

## Note

### Rekneskapsprinsipp

Årsregnskapet er satt opp i samsvar med regnskapsloven og god regnskapsskikk for små foretak. Salgsinntekter Inntektsføring ved salg av varer skjer på leveringstidspunktet. Tjenester inntektsføres etter hvert som de leveres. Klassifisering og vurdering av balanseposter Anleggsmidler er eiendeler bestemt til varig eie eller bruk. Eiendeler som er knyttet til varekretsløpet er klassifisert som omløpsmidler. Fordringer klassifiseres som omløpsmidler hvis de forfaller til betaling innen ett år etter transaksjonsdagen. Tilsvarende klassifiseres gjeld som kortsiktig hvis gjelden forfaller til betaling innen ett år. Langsiktig gjeld er gjeld som forfaller senere enn ett år etter transaksjonsdagen. Første års avdrag på langsiktige fordringer og langsiktig gjeld klassifiseres likevel ikke som omløpsmiddel og kortsiktig gjeld. Omløpsmidler vurderes til laveste av anskaffelseskost og virkelig verdi. Kortsiktig gjeld balanseføres til nominelt beløp på etableringstidspunktet. Anleggsmidler vurderes til anskaffelseskost. Varige anleggsmidler avskrives etter en fornuftig avskrivningsplan. Anleggsmidlene nedskrives til virkelig verdi ved verdifall som ikke forventes å være forbigående. Langsiktig gjeld med unntak av andre avsetninger balanseføres til nominelt beløp på etableringstidspunktet. Fordringer Kundefordringer og andre fordringer er oppført i balansen til pålydende etter fradrag for avsetning til forventet tap. Avsetning til tap gjøres på grunnlag av individuelle vurderinger av de enkelte fordringene. I tillegg gjøres det for øvrige kundefordringer en uspesifisert avsetning for å dekke antatt tap. Varebeholdninger Lager av innkjøpte varer er verdsatt til laveste av anskaffelseskost etter FIFO-prinsippet og virkelig verdi. Egentilvirkede ferdigvarer og varer under tilvirkning er vurdert til variabel tilvirkningskost. For råvarer er gjenanskaffelseskost vurdert som tilnærming til virkelig verdi. Det foretas nedskrivning for påregnelig ukurans. Varige driftsmidler Varige driftsmidler balanseføres og avskrives over driftsmidlenes levetid dersom de har antatt levetid over 3 år og har en kostpris som overstiger kr 15 000. Direkte vedlikehold av driftsmidler kostnadsføres løpende under driftskostnader, mens påkostninger eller forbedringer tillegges driftsmidlets kostpris og avskrives i takt med driftsmidlet. Skatt Skattekostnaden i resultatregnskapet omfatter både periodens betalbare skatt og endring i utsatt skatt. Utsatt skatt er beregnet med 22% på grunnlag av de midlertidige forskjeller som eksisterer mellom regnskapsmessige og skattemessige verdier, samt skattemessig underskudd til fremføring ved utgangen av regnskapsåret. Skatteøkende og skattereduserende midlertidige forskjeller som reverserer eller kan reversere i samme periode er fastsatt og skattevirkningen er beregnet på nettogrunnlaget.

## Note

1

### Tal på årsverk i rekneskapsåret

1.00

## Note

2



## Spesifisering av resultatrekneskapen

### Lønnskostnader

<u>Lønn</u>	<u>Årets</u>	<u>Fjorårets</u>
	391899.00	311959.00
<u>Folketrygdavgift</u>	<u>Årets</u>	<u>Fjorårets</u>
	55224.00	33107.00
<u>Pensjonskostnader</u>	<u>Årets</u>	<u>Fjorårets</u>
	34.00	911.00
<u>Andre ytingar</u>	<u>Årets</u>	<u>Fjorårets</u>
	20626.00	44044.00
<u>Sum lønnskostnader</u>	<u>Årets</u>	<u>Fjorårets</u>
	467783.00	390021.00

### Note

#### Ekstraordinære inntekter og kostnader

<u>Sum</u>	<u>Beløp</u>
------------	--------------

### Note

3

### Varige driftsmiddel og immaterielle egedelar

<u>Anskaffingskost 01.01.</u>	<u>Varige driftsmiddel</u>	<u>Immaterielle eged.</u>
	68509.00	0.00
<u>Tilgang i året</u>	<u>Varige driftsmiddel</u>	<u>Immaterielle eged.</u>
	180073.00	0.00
<u>Anskaffingskost 31.12.</u>	<u>Varige driftsmiddel</u>	<u>Immaterielle eged.</u>
	248582.00	0.00
<u>Samla av-/nedskriv.</u>	<u>Varige driftsmiddel</u>	<u>Immaterielle eged.</u>
	40525.00	0.00
<u>Balanseført verdi 31.12.</u>	<u>Varige driftsmiddel</u>	<u>Immaterielle eged.</u>
	208057.00	0.00
<u>Årets av-/nedskriv.</u>	<u>Varige driftsmiddel</u>	<u>Immaterielle eged.</u>
	31383.00	0.00

Anskaffingskost - balanseførte lånekostnader, egentilvirka anleggsmiddel

Goodwill spesifisert for kvar enkelt verksemdkjøp

Avskrivingsplan for goodwill som er lenger enn fem år - begrunning

Meir om varige driftsmiddel/immaterielle egedelar



Note

4

**Konsern, tilknytt selskap m.v.**

**Investering som rekneskapsførast etter eigenkapitalmetoden**

**Konsernrekneskap**

Verksemda er med i konsolideringa til morselskapets konsernrekneskap: Nei

**Morselskapet sitt namn**

**Forretningskontor for morselskapet**

Dotterselskap er ikkje tatt med i konsolideringa: Nei

**Grunn til at dotterselskap ikkje er tatt med i konsolideringa**

**Konsern, tilknytt selskap m.v. - krav og gjeld**

**Krav**

<u>Samla beløp - tilknytt selskap</u>	<u>Årets</u>	<u>Fjorårets</u>
---------------------------------------	--------------	------------------

<u>Samla beløp - føretak i samme konsern</u>	<u>Årets</u>	<u>Fjorårets</u>
--	--------------	------------------

**Kortsiktig gjeld**

<u>Samla beløp - føretak i samme konsern</u>	<u>Årets</u>	<u>Fjorårets</u>
--	--------------	------------------

<u>Samla beløp - felles kontrollert verksemd</u>	<u>Årets</u>	<u>Fjorårets</u>
--	--------------	------------------

<u>Pantstillingar</u>	<u>Beløp</u>
-----------------------	--------------

Note

**Krav**

**Krav som forfell seinare enn ett år etter rekneskapsåret sin slutt**

**Meir om krav**

Note

**Verkeleg verdi og resultatført verdiendr. i perioden, finansielle instrument**

**Meir om finansielle instrument**

**Meir om finansielle derivat**



Behaldning av egne aksjar                      Tal på aksjar Pålydande                      Andel av aksjek.

**Note**

5

**Lån og sikkerhetsstilling til medlem**

Er det gitt lån eller sikkerhetsstilling til leiande personar: Nei

**Opplysingar om:**

**Medlem av:**

**Meir om lån og sikkerhetsstilling**



**Årsoppgjør for**

**HERØY TAXISENTRAL AS**

857636562

01.01.2022 - 31.12.2022

Innhold	Side
Forside	2
Resultatregnskap	3
Balanse pr. 31.12	4
Balanse pr. 31.12	5



**Årsregnskap for**  
**HERØY TAXISENTRAL AS**

857 636 562

Regnskapsår  
01.01.2022 - 31.12.2022



HERØY TAXISENTRAL AS  
857 636 562

### Resultatregnskap

	Note	2022	2021
<b>Driftsinntekter</b>			
Salgsinntekt		1 050 891	807 470
Annen driftsinntekt		0	23 753
<b>Sum driftsinntekter</b>		<b>1 050 891</b>	<b>831 223</b>
<b>Driftskostnader</b>			
Varekostnad		-12 382	-13 625
Lønnskostnad	1, 2	-467 783	-390 022
Avskrivning på varige driftsmidler og immaterielle eiendeler	3	-31 383	-7 836
Annen driftskostnad		-267 405	-253 038
<b>Sum driftskostnader</b>		<b>-778 954</b>	<b>-664 521</b>
<b>Driftsresultat</b>		<b>271 937</b>	<b>166 702</b>
<b>Finansinntekter</b>			
Annen finansinntekt		6 759	1 594
<b>Sum finansinntekter</b>		<b>6 759</b>	<b>1 594</b>
<b>Finanskostnader</b>			
Annen rentekostnad		-633	-265
<b>Sum finanskostnader</b>		<b>-633</b>	<b>-265</b>
<b>Netto finans</b>		<b>6 126</b>	<b>1 329</b>
<b>Resultat før skattekostnad</b>		<b>278 063</b>	<b>168 031</b>
Skattekostnad		-57 635	-36 485
<b>Årsresultat</b>		<b>220 428</b>	<b>131 546</b>
<b>Overføringer</b>			
Avgitt konsernbidrag		204 341	0
Annen egenkapital		16 087	131 546
<b>Sum overføringer</b>		<b>220 428</b>	<b>131 546</b>



HERØY TAXISENTRAL AS  
857 636 562

**Balanse pr. 31.12**

	Note	2022	2021
<b>EIENDELER</b>			
<b>Anleggsmidler</b>			
<b>Varige driftsmidler</b>			
Tomter, bygninger og annen fast eiendom	3	109 116	45 000
Driftsløsøre, inventar, verktøy, kontormaskiner, ol.	3	98 941	14 366
<b>Sum varige driftsmidler</b>		<b>208 057</b>	<b>59 366</b>
<b>Finansielle anleggsmidler</b>			
Investeringer i aksjer og andeler		27 500	27 500
<b>Sum finansielle anleggsmidler</b>		<b>27 500</b>	<b>27 500</b>
<b>Sum anleggsmidler</b>		<b>235 557</b>	<b>86 866</b>
<b>Omløpsmidler</b>			
<b>Fordringer</b>			
Kundefordringer		83 054	68 105
Kortsiktige konsernfordringer	4	100 000	0
Andre kortsiktige fordringer	5	60 873	15 599
<b>Sum fordringer</b>		<b>243 927</b>	<b>83 704</b>
<b>Bankinnskudd, kontanter og lignende</b>			
Bankinnskudd, kontanter og lignende		454 109	393 942
<b>Sum bankinnskudd, kontanter og lignende</b>		<b>454 109</b>	<b>393 942</b>
<b>Sum omløpsmidler</b>		<b>698 036</b>	<b>477 645</b>
<b>SUM EIENDELER</b>		<b>933 593</b>	<b>564 512</b>





HERØY TAXISENTRAL AS  
857 636 562


**Balanse pr. 31.12**

	Note	2022	2021
<b>EGENKAPITAL OG GJELD</b>			
<b>Egenkapital</b>			
<b>Innskutt egenkapital</b>			
Selskapskapital		100 000	100 000
<b>Sum innskutt egenkapital</b>		<b>100 000</b>	<b>100 000</b>
<b>Opptjent egenkapital</b>			
Annen egenkapital		313 526	297 439
<b>Sum opptjent egenkapital</b>		<b>313 526</b>	<b>297 439</b>
<b>Sum egenkapital</b>		<b>413 526</b>	<b>397 439</b>
<b>Gjeld</b>			
<b>Kortsiktig gjeld</b>			
Leverandørgjeld		122 409	8 346
Betalbar skatt		0	36 485
Skyldige offentlige avgifter		52 762	51 965
Kortsiktig konserngjeld	4	261 976	0
Annen kortsiktig gjeld		82 921	70 277
<b>Sum kortsiktig gjeld</b>		<b>520 068</b>	<b>167 073</b>
<b>Sum gjeld</b>		<b>520 068</b>	<b>167 073</b>
<b>SUM EGENKAPITAL OG GJELD</b>		<b>933 593</b>	<b>564 512</b>

Fosnavåg, 01.03.2023

  
Per Morten Bjørlykke  
Styrets leder/Daglig leder

  
Torstein Knutson Løvstrand  
Breiteig Bøe  
Nestleder

  
Håkon Storøy  
Styremedlem



HERØY TAXISENTRAL AS  
857 636 562

## Resultatregnskap

	Note	2022	2021
<b>Driftsinntekter</b>			
Salgsinntekt		1 050 891	807 470
Annen driftsinntekt		0	23 753
<b>Sum driftsinntekter</b>		<b>1 050 891</b>	<b>831 223</b>
<b>Driftskostnader</b>			
Varekostnad		-12 382	-13 625
Lønnskostnad	1, 2	-467 783	-390 022
Avskrivning på varige driftsmidler og immaterielle eiendeler	3	-31 383	-7 836
Annen driftskostnad		-267 405	-253 038
<b>Sum driftskostnader</b>		<b>-778 954</b>	<b>-664 521</b>
<b>Driftsresultat</b>		<b>271 937</b>	<b>166 702</b>
<b>Finansinntekter</b>			
Annen finansinntekt		6 759	1 594
<b>Sum finansinntekter</b>		<b>6 759</b>	<b>1 594</b>
<b>Finanskostnader</b>			
Annen rentekostnad		-633	-265
<b>Sum finanskostnader</b>		<b>-633</b>	<b>-265</b>
<b>Netto finans</b>		<b>6 126</b>	<b>1 329</b>
<b>Resultat før skattekostnad</b>		<b>278 063</b>	<b>168 031</b>
Skattekostnad		-57 635	-36 485
<b>Årsresultat</b>		<b>220 428</b>	<b>131 546</b>
<b>Overføringer</b>			
Avgitt konsernbidrag		204 341	0
Annen egenkapital		16 087	131 546
<b>Sum overføringer</b>		<b>220 428</b>	<b>131 546</b>



HERØY TAXISENTRAL AS  
857 636 562

## Balanse pr. 31.12

	Note	2022	2021
<b>EIENDELER</b>			
<b>Anleggsmidler</b>			
<b>Varige driftsmidler</b>			
Tomter, bygninger og annen fast eiendom	3	109 116	45 000
Driftsløsøre, inventar, verktøy, kontormaskiner, ol.	3	98 941	14 366
<b>Sum varige driftsmidler</b>		<b>208 057</b>	<b>59 366</b>
<b>Finansielle anleggsmidler</b>			
Investeringer i aksjer og andeler		27 500	27 500
<b>Sum finansielle anleggsmidler</b>		<b>27 500</b>	<b>27 500</b>
<b>Sum anleggsmidler</b>		<b>235 557</b>	<b>86 866</b>
<b>Omløpsmidler</b>			
<b>Fordringer</b>			
Kundefordringer		83 054	68 105
Kortsiktige konsernfordringer	4	100 000	0
Andre kortsiktige fordringer	5	60 873	15 599
<b>Sum fordringer</b>		<b>243 927</b>	<b>83 704</b>
<b>Bankinnskudd, kontanter og lignende</b>			
Bankinnskudd, kontanter og lignende		454 109	393 942
<b>Sum bankinnskudd, kontanter og lignende</b>		<b>454 109</b>	<b>393 942</b>
<b>Sum omløpsmidler</b>		<b>698 036</b>	<b>477 645</b>
<b>SUM EIENDELER</b>		<b>933 593</b>	<b>564 512</b>



HERØY TAXISENTRAL AS  
857 636 562

### Balanse pr. 31.12

	Note	2022	2021
<b>EGENKAPITAL OG GJELD</b>			
<b>Egenkapital</b>			
<b>Innskutt egenkapital</b>			
Selskapskapital		100 000	100 000
<b>Sum innskutt egenkapital</b>		<b>100 000</b>	<b>100 000</b>
<b>Opptjent egenkapital</b>			
Annen egenkapital		313 526	297 439
<b>Sum opptjent egenkapital</b>		<b>313 526</b>	<b>297 439</b>
<b>Sum egenkapital</b>		<b>413 526</b>	<b>397 439</b>
<b>Gjeld</b>			
<b>Kortsiktig gjeld</b>			
Leverandørgjeld		122 409	8 346
Betalbar skatt		0	36 485
Skyldige offentlige avgifter		52 762	51 965
Kortsiktig konserngjeld	4	261 976	0
Annen kortsiktig gjeld		82 921	70 277
<b>Sum kortsiktig gjeld</b>		<b>520 068</b>	<b>167 073</b>
<b>Sum gjeld</b>		<b>520 068</b>	<b>167 073</b>
<b>SUM EGENKAPITAL OG GJELD</b>		<b>933 593</b>	<b>564 512</b>

Fosnavåg, 01.03.2023

Per Morten Bjørlykke  
styrets leder / daglig leder

Torstein Knutson Løvstrand  
Breiteig Bø  
nestleder

Håkon Storøy  
styremedlem



HERØY TAXISENTRAL AS  
857 636 562

## Noter

### Regnskapsprinsipper

Årsregnskapet er satt opp i samsvar med regnskapsloven og god regnskapsskikk for små foretak.

#### Salgsinntekter

Inntektsføring ved salg av varer skjer på leveringstidspunktet. Tjenester inntektsføres etter hvert som de leveres.

#### Klassifisering og vurdering av balanseposter

Anleggsmidler er eiendeler bestemt til varig eie eller bruk. Eiendeler som er knyttet til varekretsløpet er klassifisert som omløpsmidler. Fordringer klassifiseres som omløpsmidler hvis de forfaller til betaling innen ett år etter transaksjonsdagen. Tilsvarende klassifiseres gjeld som kortsiktig hvis gjelden forfaller til betaling innen ett år. Langsiktig gjeld er gjeld som forfaller senere enn ett år etter transaksjonsdagen. Første års avdrag på langsiktige fordringer og langsiktig gjeld klassifiseres likevel ikke som omløpsmiddel og kortsiktig gjeld.

Omløpsmidler vurderes til laveste av anskaffelseskost og virkelig verdi. Kortsiktig gjeld balanseføres til nominelt beløp på etableringstidspunktet.

Anleggsmidler vurderes til anskaffelseskost. Varige anleggsmidler avskrives etter en fornuftig avskrivningsplan. Anleggsmidlene nedskrives til virkelig verdi ved verdifall som ikke forventes å være forbigående. Langsiktig gjeld med unntak av andre avsetninger balanseføres til nominelt beløp på etableringstidspunktet.

#### Fordringer

Kundefordringer og andre fordringer er oppført i balansen til pålydende etter fradrag for avsetning til forventet tap. Avsetning til tap gjøres på grunnlag av individuelle vurderinger av de enkelte fordringene. I tillegg gjøres det for øvrige kundefordringer en uspesifisert avsetning for å dekke antatt tap.

#### Varebeholdninger

Lager av innkjøpte varer er verdsatt til laveste av anskaffelseskost etter FIFO- prinsippet og virkelig verdi. Egentilvirkede ferdigvarer og varer under tilvirkning er vurdert til variabel tilvirkningskost. For råvarer er gjenanskaffelseskost vurdert som tilnærming til virkelig verdi. Det foretas nedskrivning for påregnelig ukurans.

#### Varige driftsmidler

Varige driftsmidler balanseføres og avskrives over driftsmidlenes levetid dersom de har antatt levetid over 3 år og har en kostpris som overstiger kr 15 000. Direkte vedlikehold av driftsmidler kostnadsføres løpende under driftskostnader, mens påkostninger eller forbedringer tillegges driftsmidlets kostpris og avskrives i takt med driftsmidlet.

#### Skatt

Skattekostnaden i resultatregnskapet omfatter både periodens betalbare skatt og endring i utsatt skatt. Utsatt skatt er beregnet med 22% på grunnlag av de midlertidige forskjeller som eksisterer mellom regnskapsmessige og skattemessige verdier, samt skattemessig underskudd til fremføring ved utgangen av regnskapsåret. Skatteøkende og skattereduserende midlertidige forskjeller som reverserer eller kan reversere i samme periode er fastsatt og skattevirkningen er beregnet på nettogrunnlaget.

### Note 1 - Antall årsverk

Antall årsverk sysselsatt i regnskapsåret:

1



HERØY TAXISENTRAL AS  
857 636 562

## Note 2 - Lønnskostnader

<b>Spesifikasjon av lønnskostnader</b>	<b>2022</b>	<b>2021</b>
Lønn	391 899	311 959
Arbeidsgiveravgift	55 224	33 107
Pensjonskostnader	34	911
Andre relaterte ytelser	20 626	44 044
<b>Sum</b>	<b>467 783</b>	<b>390 021</b>

## Note 3 - Varige driftsmidler og immaterielle eiendeler

	<b>Varige driftsmidler</b>
Anskaffelseskost 01.01.	68 509
Tilgang i året	180 073
Avgang i året	0
<b>Anskaffelseskost 31.12.</b>	<b>248 582</b>
Samlede avskrivninger, nedskrivninger og reverseringer av nedskrivninger	-40 525
<b>Balanseført verdi per 31.12.</b>	<b>208 057</b>
Avskrivninger, nedskrivninger og reverseringer av nedskrivninger i regnskapsåret	31 383

## Note 4 - Konsern, tilknyttet selskap m.v.

## Note 5 - Lån og sikkerhetsstillelse til ledende personer, aksjeeiere med videre

Det er ikke gitt lån eller sikkerhetsstillelse til medlemmer av styrende organer.