



ÅRSREGNSKAPET FOR REGNSKAPSÅRET 2023 - GENERELL INFORMASJON

Enheten

Organisasjonsnummer:	979 557 272
Organisasjonsform:	Aksjeselskap
Foretaksnavn:	NOR SEAFOODS AS
Forretningsadresse:	Molovegen 24 6004 ÅLESUND

Regnskapsår

Årsregnskapets periode:	01.01.2023 - 31.12.2023
-------------------------	-------------------------

Konsern

Mørselskap i konsern:	Ja
Konsernregnskap lagt ved:	Ja

Regnskapsregler

Regler for små foretak benyttet:	Nei
Benyttet ved utarbeidelsen av årsregnskapet til selskapet:	Regnskapslovens alminnelige regler
Benyttet ved utarbeidelsen av årsregnskapet til konsernet:	Regnskapslovens alminnelige regler

Årsregnskapet fastsatt av kompetent organ

Bekreftet av representant for selskapet:	Bodil Utvik Lyngre
Dato for fastsettelse av årsregnskapet:	28.06.2024

Grunnlag for avgivelse

År 2023: Årsregnskapet er elektronisk innlevert
År 2022: Tall er hentet fra elektronisk innlevert årsregnskap fra 2023

Det er ikke krav til at årsregnskapet m.v. som sendes til Regnskapsregisteret er undertegnet. Kontrollen på at dette er utført ligger hos revisor/enhetens øverste organ. Sikkerheten ivaretas ved at innsender har rolle/rettighet for innsending av årsregnskapet via Altinn, og ved at det bekreftes at årsregnskapet er fastsatt av kompetent organ.

Brønnøysundregistrene, 27.05.2025



Resultatregnskap

Beløp i: NOK	Note	2023	2022
RESULTATREGNSKAP			
Inntekter			
Salgsinntekt		2 599 438 827	2 233 091 519
Annen driftsinntekt		101 365	939 958
Sum inntekter	1	2 599 540 192	2 234 031 477
Kostnader			
Varekostnad	2	2 521 744 119	2 151 538 731
Lønnskostnad	3, 4	19 413 685	14 734 694
Avskrivning på driftsmidler	5, 6	161 552	214 914
Annen driftskostnad		21 058 911	20 992 094
Sum kostnader		2 562 378 267	2 187 480 433
Driftsresultat		37 161 925	46 551 044
Finansinntekter og finanskostnader			
Annen renteinntekt		405 383	252 847
Sum finansinntekter		405 383	252 847
Annen rentekostnad		12 997 225	11 372 307
Annen finanskostnad		4 397 087	4 503 691
Sum finanskostnader		17 394 312	15 875 998
Netto finans	8	-16 988 929	-15 623 151
Ordinært resultat før skattekostnad		20 172 997	30 927 893
Skattekostnad	9	4 668 542	7 911 076
Ordinært resultat etter skattekostnad		15 504 455	23 016 817
Årsresultat		15 504 455	23 016 817
Årsresultat etter minoritetsinteresser		15 504 455	23 016 817
Totalresultat		15 504 455	23 016 817
Overføringer og disponeringer			



Resultatregnskap

Beløp i: NOK	Note	2023	2022
Ordinært utbytte		7 750 000	11 500 000
Avsatt til annen egenkapital		7 754 455	11 516 817
Sum overføringer og disponeringer		15 504 455	23 016 817



Balanse

Beløp i: NOK	Note	2023	2022
BALANSE - EIENDELER			
Anleggsmidler			
Immaterielle eiendeler			
Konsesjoner, patenter o.l.	5	23 368	40 891
Utsatt skattefordel	9		3 426 794
Sum immaterielle eiendeler		23 368	3 467 685
Varige driftsmidler			
Tomter, bygninger o.a. fast eiendom	6, 11		
Driftsløsøre, inventar o.a. utstyr	6, 11	699 225	632 617
Sum varige driftsmidler		699 225	632 617
Finansielle anleggsmidler			
Investering i datterselskap	10	8 627 208	8 627 208
Lån til foretak i samme konsern	12		
Investeringer i aksjer og andeler		145 040	145 040
Obligasjoner og andre fordringer	11		
Sum finansielle anleggsmidler		8 772 248	8 772 248
Sum anleggsmidler		9 494 841	12 872 550
Omløpsmidler			
Varer			
Lager av varer og annen beholdning	11, 13	93 954 657	121 930 355
Sum varer		93 954 657	121 930 355
Fordringer			
Kundefordringer	11	230 858 606	272 852 038
Andre kortsiktige fordringer		24 308 112	27 523 700
Sum fordringer		255 166 718	300 375 738
Bankinnskudd, kontanter og lignende			
Bankinnskudd, kontanter o.l.	14	1 240 197	964 178
Sum bankinnskudd, kontanter og lignende		1 240 197	964 178
Sum omløpsmidler		350 361 572	423 270 271



Balanse

Beløp i: NOK	Note	2023	2022
SUM EIENDELER		359 856 413	436 142 821
BALANSE - EGENKAPITAL OG GJELD			
Egenkapital			
Innskutt egenkapital			
Aksjekapital	15	1 400 000	1 400 000
Overkurs		18 300 000	18 300 000
Sum innskutt egenkapital		19 700 000	19 700 000
Opptjent egenkapital			
Annen egenkapital		55 356 982	47 602 527
Sum opptjent egenkapital		55 356 982	47 602 527
Sum egenkapital	16	75 056 982	67 302 527
Gjeld			
Langsiktig gjeld			
Utsatt skatt		948 716	
Sum avsetninger for forpliktelser		948 716	
Annen langsiktig gjeld			
Gjeld til kredittinstitusjoner	11, 14	4 689 994	5 136 662
Øvrig langsiktig gjeld	12	37 125	37 125
Sum annen langsiktig gjeld		4 727 119	5 173 787
Sum langsiktig gjeld		5 675 835	5 173 787
Kortsiktig gjeld			
Gjeld til kredittinstitusjoner	11	130 431 085	204 282 608
Leverandørgjeld	12	128 750 984	132 545 472
Betalbar skatt	9	293 032	8 234 437
Skyldig offentlige avgifter		2 034 700	1 499 772
Utbytte		7 750 000	11 500 000
Annen kortsiktig gjeld	12	9 863 796	5 604 218
Sum kortsiktig gjeld		279 123 597	363 666 507



Balanse

Beløp i: NOK	Note	2023	2022
Sum gjeld		284 799 432	368 840 294
SUM EGENKAPITAL OG GJELD		359 856 413	436 142 821



Konsernets resultatregnskap

Beløp i: NOK	Note	2023	2022
RESULTATREGNSKAP			
Inntekter			
Salgsinntekt		2 599 438 827	2 233 091 519
Annen driftsinntekt		101 365	939 958
Sum inntekter	1	2 599 540 192	2 234 031 477
Kostnader			
Varekostnad	2	2 521 744 119	2 151 538 731
Lønnskostnad	3, 4	19 413 685	14 734 694
Avskrivning av driftsmidler	5, 6	533 703	581 170
Annen driftskostnad		20 243 689	20 255 679
Sum kostnader		2 561 935 195	2 187 110 274
Driftsresultat		37 604 998	46 921 203
Finansinntekter og finanskostnader			
Annen renteinntekt		460 122	252 847
Annen finansinntekt		14 899	78
Sum finansinntekter		475 022	252 925
Annen rentekostnad		13 402 926	11 621 469
Annen finanskostnad		4 404 721	4 403 691
Sum finanskostnader		17 807 647	16 025 160
Netto finans	8	-17 332 625	-15 772 235
Ordinært resultat før skattekostnad		20 272 373	31 148 968
Skattekostnad på ordinært resultat	9	4 858 656	8 067 813
Ordinært resultat etter skattekostnad		15 413 717	23 081 155
Årsresultat		15 413 717	23 081 155
Årsresultat etter minoritetsinteresser		15 413 717	23 081 155
Totalresultat		15 413 717	23 081 155



Konsernets resultatregnskap

Beløp i: NOK	Note	2023	2022
Overføringer og disponeringer			
Ordinært utbytte		7 750 000	11 500 000
Sum overføringer og disponeringer		7 750 000	11 500 000



Konsernets balanse

Beløp i: NOK	Note	2023	2022
BALANSE - EIENDELER			
Anleggsmidler			
Immaterielle eiendeler			
Konsesjoner, patenter o.l.	5	23 368	40 891
Utsatt skattefordel	9		3 444 324
Sum immaterielle eiendeler		23 368	3 485 215
Varige driftsmidler			
Tomter, bygninger o.a. fast eiendom	6, 11	7 864 293	7 439 346
Driftsløsøre, inventar o.a. utstyr	6, 11	699 225	632 617
Sum varige driftsmidler		8 563 518	8 071 962
Finansielle anleggsmidler			
Investering i datterselskap	10		
Lån til foretak i samme konsern	12		
Investeringer i aksjer og andeler		145 040	145 040
Andre langsiktige fordringer	11		
Sum finansielle anleggsmidler		145 040	145 040
Sum anleggsmidler		8 731 926	11 702 218
Omløpsmidler			
Varer			
Sum varer	11, 13	93 954 657	121 930 355
Fordringer			
Kundefordringer	11	230 858 606	272 852 038
Andre kortsiktige fordringer		24 339 123	27 577 905
Sum fordringer		255 197 729	300 429 943
Bankinnskudd, kontanter og lignende			
Bankinnskudd, kontanter o.l.	14	3 146 881	3 238 834
Sum bankinnskudd, kontanter og lignende		3 146 881	3 238 834
Sum omløpsmidler		352 299 267	425 599 132



Konsernets balanse

Beløp i: NOK	Note	2023	2022
SUM EIENDELER		361 031 194	437 301 349
BALANSE - EGENKAPITAL OG GJELD			
Egenkapital			
Innskutt egenkapital			
Aksjekapital	15	1 400 000	1 400 000
Overkurs		18 300 000	18 300 000
Sum innskutt egenkapital		19 700 000	19 700 000
Opptjent egenkapital			
Annen egenkapital		49 239 851	41 576 134
Sum opptjent egenkapital		49 239 851	41 576 134
Sum egenkapital	16	68 939 851	61 276 134
Gjeld			
Langsiktig gjeld			
Utsatt skatt	9	927 874	
Sum avsetninger for forpliktelser		927 874	
Annen langsiktig gjeld			
Gjeld til kredittinstitusjoner	11, 14	4 689 994	5 136 662
Øvrig langsiktig gjeld	12	7 139 785	6 734 084
Sum annen langsiktig gjeld		11 829 779	11 870 746
Sum langsiktig gjeld		12 757 653	11 870 746
Kortsiktig gjeld			
Gjeld til kredittinstitusjoner	11	130 431 085	204 282 608
Leverandørgjeld	12	128 767 651	132 875 172
Betalbar skatt	9	486 458	8 392 699
Skyldig offentlige avgifter		2 034 700	1 499 772
Utbytte		7 750 000	11 500 000
Annen kortsiktig gjeld	12	9 863 796	5 604 218
Sum kortsiktig gjeld		279 333 690	364 154 469
Sum gjeld		292 091 343	376 025 215



Konsernets balanse

Beløp i: NOK	Note	2023	2022
SUM EGENKAPITAL OG GJELD		361 031 194	437 301 349



Årsregnskap 2023
Nor Seafoods AS



Org.nr.: 979 557 272



Resultatregnskap - mor/konsern

Nor Seafoods AS

Morselskap			Konsern	
2023	2022	Note	2023	2022
Driftsinntekter og driftskostnader				
2 599 438 827	2 233 091 519		2 599 438 827	2 233 091 519
101 365	939 958		101 365	939 958
<u>2 599 540 192</u>	<u>2 234 031 477</u>	1	<u>2 599 540 192</u>	<u>2 234 031 477</u>
2 521 744 119	2 151 538 731	2	2 521 744 119	2 151 538 731
19 413 685	14 734 694	3, 4	19 413 685	14 734 694
161 552	214 914	5, 6	533 703	581 170
21 058 911	20 992 094		20 243 689	20 255 679
<u>2 562 378 267</u>	<u>2 187 480 433</u>		<u>2 561 935 195</u>	<u>2 187 110 274</u>
37 161 925	46 551 044		37 604 998	46 921 203
Finansinntekter og finanskostnader				
405 383	252 847		460 122	252 847
0	58 037 738		14 899	78
12 997 225	11 372 307		13 402 926	11 621 469
4 397 087	62 541 429		4 404 721	4 403 691
<u>-16 988 929</u>	<u>-15 623 151</u>	8	<u>-17 332 625</u>	<u>-15 772 235</u>
20 172 997	30 927 893		20 272 373	31 148 968
4 668 542	7 911 076	9	4 858 656	8 067 813
<u>15 504 455</u>	<u>23 016 817</u>		<u>15 413 717</u>	<u>23 081 155</u>
15 504 455	23 016 817		15 413 717	23 081 155
7 750 000	11 500 000		7 750 000	11 500 000



Balanse - mor/konsern

Nor Seafoods AS

2023	Morselskap 2022	Note	Konsern 2023	2022
Eiendeler				
Anleggsmidler				
Immaterielle eiendeler				
23 368	40 891	5	23 368	40 891
0	3 426 794	9	0	3 444 324
23 368	3 467 685		23 368	3 485 215
Varige driftsmidler				
0	0	6, 11	7 864 293	7 439 346
699 225	632 617	6, 11	699 225	632 617
699 225	632 617		8 563 518	8 071 962
Finansielle anleggsmidler				
8 627 208	8 627 208	10	0	0
145 040	145 040		145 040	145 040
8 772 248	8 772 248		145 040	145 040
9 494 841	12 872 550		8 731 926	11 702 218
Omløpsmidler				
93 954 657	121 930 355	11, 13	93 954 657	121 930 355
Fordringer				
230 858 606	272 852 038	11	230 858 606	272 852 038
24 308 112	27 523 700		24 339 123	27 577 905
255 166 718	300 375 738		255 197 729	300 429 943
1 240 197	964 178	14	3 146 881	3 238 834
350 361 572	423 270 271		352 299 267	425 599 132
359 856 413	436 142 821		361 031 194	437 301 349



Balanse - mor/konsern

Nor Seafoods AS

2023	Morselskap 2022	Note	Konsern 2023	2022
Egenkapital og gjeld				
Innskutt egenkapital				
1 400 000	1 400 000	15	1 400 000	1 400 000
18 300 000	18 300 000		18 300 000	18 300 000
<u>19 700 000</u>	<u>19 700 000</u>		<u>19 700 000</u>	<u>19 700 000</u>
Opptjent egenkapital				
55 356 982	47 602 527		49 239 851	41 576 134
<u>55 356 982</u>	<u>47 602 527</u>		<u>49 239 851</u>	<u>41 576 134</u>
<u>75 056 982</u>	<u>67 302 527</u>	16	<u>68 939 851</u>	<u>61 276 134</u>
Gjeld				
948 716	0	9	927 874	0
<u>948 716</u>	<u>0</u>		<u>927 874</u>	<u>0</u>
Annens langsiktig gjeld				
4 689 994	5 136 662	11, 14	4 689 994	5 136 662
37 125	37 125	12	7 139 785	6 734 084
<u>4 727 119</u>	<u>5 173 787</u>		<u>11 829 779</u>	<u>11 870 746</u>
Kortsiktig gjeld				
130 431 085	204 282 608	11	130 431 085	204 282 608
128 750 984	132 545 472	12	128 767 651	132 875 172
293 032	8 234 437	9	486 458	8 392 699
2 034 700	1 499 772		2 034 700	1 499 772
7 750 000	11 500 000		7 750 000	11 500 000
9 863 796	5 604 218	12	9 863 796	5 604 218
<u>279 123 597</u>	<u>363 666 507</u>		<u>279 333 690</u>	<u>364 154 469</u>
<u>284 799 432</u>	<u>368 840 294</u>		<u>292 091 343</u>	<u>376 025 215</u>
<u>359 856 413</u>	<u>436 142 821</u>		<u>361 031 194</u>	<u>437 301 349</u>

Ålesund, 19.06.2024
Styret i Nor Seafoods AS

Johan Oksholen
styremedlem

Johnny Leif Johansen
styremedlem

Johan Mølbach-Thellefsen
styreleder

Bodil Utvik Lyng
styremedlem/daglig leder



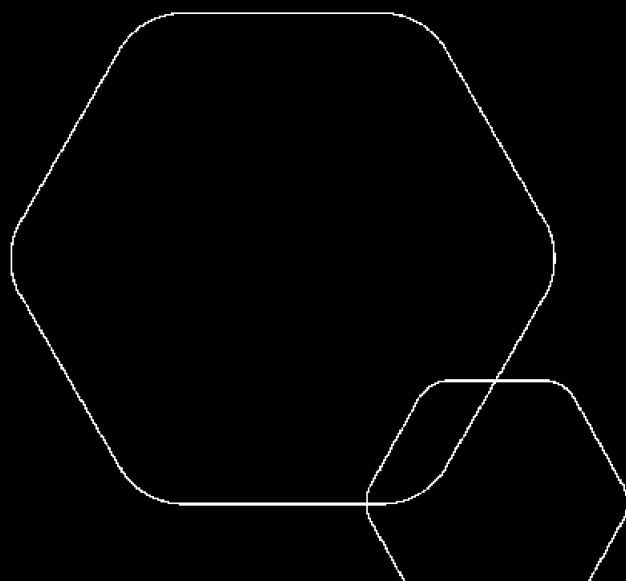
Indirekte kontantstrøm

Nor Seafoods AS

	Morselskap		Konsern	
2023	2022		Note	2022
		Kontantstrømmer fra operasjonelle aktiviteter		
20 172 997	30 927 893	Resultat før skattekostnad	20 272 373	31 148 968
8 234 437	10 689 433	Periodens betalte skatt	8 392 699	10 869 830
0	-98 340	Tap/gevinst ved salg av anleggsmidler	0	-98 340
161 552	214 914	Ordinære avskrivninger	533 703	581 170
27 975 698	-57 836 861	Endring i varelager	27 975 698	-57 836 861
41 993 432	-3 042 848	Endring i kundefordringer	41 993 432	-3 239 344
-3 794 487	-29 479 344	Endring i leverandørgjeld	-4 107 520	-28 953 146
0	100 000	Poster klassifisert som invest.- eller finans.aktiviteter	0	0
8 010 092	8 060 071	Endring i andre tidsavgrensingsposter	8 033 285	8 005 865
86 284 848	-61 843 947	Netto kontantstrøm fra operasjonelle aktiviteter	86 308 272	-61 261 518
		Kontantstrømmer fra investeringsaktiviteter		
0	102 000	Innbetalinger ved salg av varige driftsmidler	0	102 000
210 638	84 302	Utbetalinger ved kjøp av varige driftsmidler	1 007 735	399 741
-210 638	17 698	Netto kontantstrøm fra investeringsaktiviteter	-1 007 735	-297 741
		Kontantstrømmer fra finansieringsaktiviteter		
0	0	Innbetalinger ved opptak av ny langsiktig gjeld	405 701	0
446 668	446 668	Utbetalinger ved nedbetaling av langsiktig gjeld	446 668	197 548
0	50 000 000	Utbetalinger ved nedbetaling av kortsiktig gjeld	0	50 000 000
-73 851 523	122 465 558	Netto endring i kassekreditt	-73 851 523	122 465 558
11 500 000	10 000 000	Utbetalinger av utbytte	11 500 000	10 000 000
-85 798 191	62 018 890	Netto kontantstrøm fra finansieringsaktiviteter	-85 392 490	62 268 010
276 019	192 641	Netto endring i kontanter og kontantekvivalenter	-91 953	708 751
964 178	771 537	Beh. av kont. og kontantekvivalenter ved per. begynnelse	3 238 834	2 530 083
1 240 197	964 178	Beh. av kont. og kontantekvivalenter ved per. slutt	3 146 881	3 238 834



Årsregnskap 2023
Nor Seafoods AS



Org.nr.: 979 557 272



Resultatregnskap - mor/konsern

Nor Seafoods AS

Morselskap			Konsern	
2023	2022	Note	2023	2022
Driftsinntekter og driftskostnader				
2 599 438 827	2 233 091 519		2 599 438 827	2 233 091 519
101 365	939 958		101 365	939 958
<u>2 599 540 192</u>	<u>2 234 031 477</u>	1	<u>2 599 540 192</u>	<u>2 234 031 477</u>
2 521 744 119	2 151 538 731	2	2 521 744 119	2 151 538 731
19 413 685	14 734 694	3, 4	19 413 685	14 734 694
161 552	214 914	5, 6	533 703	581 170
21 058 911	20 992 094		20 243 689	20 255 679
<u>2 562 378 267</u>	<u>2 187 480 433</u>		<u>2 561 935 195</u>	<u>2 187 110 274</u>
37 161 925	46 551 044		37 604 998	46 921 203
Finansinntekter og finanskostnader				
405 383	252 847		460 122	252 847
0	58 037 738		14 899	78
12 997 225	11 372 307		13 402 926	11 621 469
4 397 087	62 541 429		4 404 721	4 403 691
<u>-16 988 929</u>	<u>-15 623 151</u>	8	<u>-17 332 625</u>	<u>-15 772 235</u>
20 172 997	30 927 893		20 272 373	31 148 968
4 668 542	7 911 076	9	4 858 656	8 067 813
<u>15 504 455</u>	<u>23 016 817</u>		<u>15 413 717</u>	<u>23 081 155</u>
15 504 455	23 016 817		15 413 717	23 081 155
7 750 000	11 500 000		7 750 000	11 500 000



Balanse - mor/konsern

Nor Seafoods AS

2023	Morselskap 2022	Note	Konsern 2023	2022
Eiendeler				
Anleggsmidler				
Immaterielle eiendeler				
23 368	40 891	5	23 368	40 891
0	3 426 794	9	0	3 444 324
23 368	3 467 685		23 368	3 485 215
Varige driftsmidler				
0	0	6, 11	7 864 293	7 439 346
699 225	632 617	6, 11	699 225	632 617
699 225	632 617		8 563 518	8 071 962
Finansielle anleggsmidler				
8 627 208	8 627 208	10	0	0
145 040	145 040		145 040	145 040
8 772 248	8 772 248		145 040	145 040
9 494 841	12 872 550		8 731 926	11 702 218
Omløpsmidler				
93 954 657	121 930 355	11, 13	93 954 657	121 930 355
Fordringer				
230 858 606	272 852 038	11	230 858 606	272 852 038
24 308 112	27 523 700		24 339 123	27 577 905
255 166 718	300 375 738		255 197 729	300 429 943
1 240 197	964 178	14	3 146 881	3 238 834
350 361 572	423 270 271		352 299 267	425 599 132
359 856 413	436 142 821		361 031 194	437 301 349



Indirekte kontantstrøm

Nor Seafoods AS

	Morselskap		Konsern	
2023	2022		Note	2022
		Kontantstrømmer fra operasjonelle aktiviteter		
20 172 997	30 927 893	Resultat før skattekostnad	20 272 373	31 148 968
8 234 437	10 689 433	Periodens betalte skatt	8 392 699	10 869 830
0	-98 340	Tap/gevinst ved salg av anleggsmidler	0	-98 340
161 552	214 914	Ordinære avskrivninger	533 703	581 170
27 975 698	-57 836 861	Endring i varelager	27 975 698	-57 836 861
41 993 432	-3 042 848	Endring i kundefordringer	41 993 432	-3 239 344
-3 794 487	-29 479 344	Endring i leverandørgjeld	-4 107 520	-28 953 146
0	100 000	Poster klassifisert som invest.- eller finans.aktiviteter	0	0
8 010 092	8 060 071	Endring i andre tidsavgrensingsposter	8 033 285	8 005 865
86 284 848	-61 843 947	Netto kontantstrøm fra operasjonelle aktiviteter	86 308 272	-61 261 518
		Kontantstrømmer fra investeringsaktiviteter		
0	102 000	Innbetalinger ved salg av varige driftsmidler	0	102 000
210 638	84 302	Utbetalinger ved kjøp av varige driftsmidler	1 007 735	399 741
-210 638	17 698	Netto kontantstrøm fra investeringsaktiviteter	-1 007 735	-297 741
		Kontantstrømmer fra finansieringsaktiviteter		
0	0	Innbetalinger ved opptak av ny langsiktig gjeld	405 701	0
446 668	446 668	Utbetalinger ved nedbetaling av langsiktig gjeld	446 668	197 548
0	50 000 000	Utbetalinger ved nedbetaling av kortsiktig gjeld	0	50 000 000
-73 851 523	122 465 558	Netto endring i kassekreditt	-73 851 523	122 465 558
11 500 000	10 000 000	Utbetalinger av utbytte	11 500 000	10 000 000
-85 798 191	62 018 890	Netto kontantstrøm fra finansieringsaktiviteter	-85 392 490	62 268 010
276 019	192 641	Netto endring i kontanter og kontantekvivalenter	-91 953	708 751
964 178	771 537	Beh. av kont. og kontantekvivalenter ved per. begynnelse	3 238 834	2 530 083
1 240 197	964 178	Beh. av kont. og kontantekvivalenter ved per. slutt	3 146 881	3 238 834



Nor Seafoods AS

Noter til regnskapet for 2023

Regnskapsprinsipper

Årsregnskapet er satt opp i samsvar med regnskapsloven og god regnskapsskikk.

Bruk av estimater

Utarbeidelse av regnskaper i samsvar med regnskapsloven krever bruk av estimater. Videre krever anvendelse av selskapets regnskapsprinsipper at ledelsen må utøve skjønn. Områder som i stor grad inneholder slike skjønnsmessige vurderinger, høy grad av kompleksitet, eller områder hvor forutsetninger og estimater er vesentlige for årsregnskapet, er beskrevet i notene.

Aksjer i datterselskap og tilknyttet selskap

Datterselskaper er selskaper der morselskapet har kontroll, og dermed bestemmende innflytelse på enhetens finansielle og operasjonelle strategi, normalt ved å eie mer enn halvparten av den stemmeberettigede kapitalen. Investeringer med 20-50 % eie av stemmeberettiget kapital og betydelig innflytelse, defineres som tilknyttede selskaper.

Følgende selskaper inngår i konsernet 31.12.:

Mor- og datterselskaper	Eierandel
Nor Seafoods AS	
Groas AS	100%
Vitapan AS	100%

Regnskapsprinsipper for aksjer i datterselskaper og tilknyttede selskaper

Kostmetoden brukes som prinsipp for investeringer i datterselskaper og tilknyttede selskaper i selskapsregnskapet. Kostprisen økes når midler tilføres ved kapitalutvidelse, eller når det gis konsernbidrag til datterselskap. Mottatte utdelinger resultatføres i utgangspunktet som inntekt. Utdelinger som overstiger andel av opptjent egenkapital etter kjøpet føres som reduksjon av anskaffelseskost. Utbytte/konsernbidrag fra datterselskap regnskapsføres det samme året som datterselskapet avsetter beløpet. Utbytte fra andre selskaper regnskapsføres som finansinntekt når utbyttet er vedtatt.

I konsernregnskapet brukes egenkapitalmetoden som prinsipp for investeringer i tilknyttede selskaper. Bruk av metoden fører til at regnskapsført verdi i balansen tilsvarer andelen av egenkapitalen i det tilknyttede selskapet, korrigert for eventuelle gjenværende merverdier fra kjøpet og urealiserte internergevinster. Resultatandelen i resultatregnskapet baseres på andelen av resultatet etter skatt i det tilknyttede selskapet, og korrigeres for eventuelle avskrivninger på merverdier og urealiserte gevinster. I resultatregnskapet vises resultatandelen under finansposter.

Konsolideringsprinsipper

Datterselskaper blir konsolidert fra det tidspunkt kontrollen er overført til konsernet (oppkjøpstidspunktet).

I konsernregnskapet erstattes posten aksjer i datterselskap med datterselskapets eiendeler og gjeld. Konsernregnskapet utarbeides som om konsernet var én økonomisk enhet. Transaksjoner, urealisert fortjeneste og mellomværende mellom selskapene i konsernet elimineres.

Kjøpte datterselskaper regnskapsføres i konsernregnskapet basert på morselskapets anskaffelseskost. Anskaffelseskost tilordnes identifiserbare eiendeler og gjeld i datterselskapet, som oppføres i konsernregnskapet til virkelig verdi på oppkjøpstidspunktet. Eventuell merverdi ut over hva som kan henføres til identifiserbare eiendeler og gjeld, balanseføres som goodwill. Goodwill behandles som en residual og balanseføres med den andelen som er observert i oppkjøpstransaksjonen. Merverdier i konsernregnskapet avskrives over de oppkjøpte eiendelenes forventede levetid.

Omregning av utenlandske datterselskaper skjer ved at balansen omregnes til balansedagens kurs, og at resultatregnskapet omregnes til en gjennomsnittskurs. Eventuelle vesentlige transaksjoner omregnes til transaksjonsdagens kurs. Alle omregningsdifferanser føres direkte mot egenkapitalen.



Nor Seafoods AS

Noter til regnskapet for 2023

Salgsinntekter

Inntekter ved salg av varer vurderes til virkelig verdi av vederlaget, netto etter fradrag for merverdiavgift, returer, rabatter og andre avslag. Salg av varer resultatføres når en enhet innenfor konsernet har levert sine produkter til kunden og det ikke er uoppfylte forpliktelser som kan påvirke kundens aksept av leveringen. Levering er ikke foretatt før produktene er sendt til avtalt sted og risiko for tap og ukurans er overført.

Klassifisering av balanseposter

Eiendeler bestemt til varig eie eller bruk klassifiseres som anleggsmidler. Eiendeler som er tilknyttet varekretsløpet klassifiseres som omløpsmidler. Fordringer for øvrig klassifiseres som omløpsmidler hvis de skal tilbakebetales innen ett år. For gjeld legges analoge kriterier til grunn. Første års avdrag på langsiktige fordringer og langsiktig gjeld klassifiseres likevel ikke som omløpsmiddel og kortsiktig gjeld.

Anskaffelseskost

Anskaffelseskost for eiendeler omfatter kjøpesummen for eiendelen, med fradrag for bonuser, rabatter og lignende, og med tillegg for kjøpsutgifter (frakt, toll, offentlige avgifter som ikke refunderes og eventuelle andre direkte kjøpsutgifter). Ved kjøp i utenlandsk valuta balanseføres eiendelen til kursen på transaksjonstidspunktet, men til terminkursen ved bruk av terminkontrakt.

Immaterielle eiendeler og goodwill

Utgifter til egne utviklingsaktiviteter kostnadsføres løpende.

Utgifter til andre immaterielle eiendeler balanseføres i den grad det kan identifiseres en fremtidig økonomisk fordel knyttet til utvikling av en identifiserbar immateriell eiendel og utgiftene kan måles pålitelig. I motsatt fall kostnadsføres slike utgifter løpende. Balanseført utvikling avskrives lineært over økonomisk levetid.

Varige driftsmidler

Tomter avskrives ikke. Andre varige driftsmidler balanseføres og avskrives lineært til restverdi over driftsmidlenes forventede utnyttbare levetid. Ved endring i avskrivningsplan fordeles virkningen over gjenværende avskrivningstid ("knekkpunktmetoden"). Vedlikehold av driftsmidler kostnadsføres løpende under driftskostnader. Påkostninger og forbedringer tillegges driftsmidlets kostpris og avskrives i takt med driftsmidlet. Skillet mellom vedlikehold og påkostning/forbedring regnes i forhold til driftsmidlets stand på anskaffelsestidspunktet.

Leide (leasede) driftsmidler balanseføres som driftsmidler hvis leiekontrakten anses som finansiell.

Andre langsiktige aksjeinvesteringer

Kostmetoden brukes som prinsipp for investeringer i andre aksjer mv. Utdelinger regnskapsføres i utgangspunktet som finansinntekt, når utdelingen er vedtatt. Hvis utdelingene vesentlig overstiger andel av opptjent egenkapital etter kjøpet, føres det overskytende til reduksjon av kostprisen.

Nedskrivning av anleggsmidler

Ved indikasjon om at balanseført verdi av et anleggsmiddel er høyere enn virkelig verdi, foretas det test for verdifall. Testen foretas for det laveste nivå av anleggsmidler som har selvstendige kontantstrømmer. Hvis balanseført verdi er høyere enn både salgsverdi og bruksverdi (nåverdi ved fortsatt bruk/eie), foretas det nedskrivning til det høyeste av salgsverdi og bruksverdi.

Tidligere nedskrivninger reverseres hvis forutsetningene for nedskrivningen ikke lenger er til stede.

Varelager

Varer vurderes til det laveste av anskaffelseskost og virkelig verdi. Det gjennomføres avsetninger for ukurans om det er identifiserbare verdifall. Alle varer vurderes særskilt.

Fordringer

Kundefordringer føres opp i balansen etter fradrag for avsetning til forventede tap. Avsetning til tap gjøres på grunnlag av individuell vurdering av fordringene. Vesentlige økonomiske problemer hos kunden, sannsynligheten for at kunden vil gå konkurs eller gjennomgå økonomisk restrukturering, og utsettelse og mangler ved betalinger anses som indikatorer på at kundefordringer må nedskrives.

Andre fordringer, både omløpsfordringer og anleggsfordringer, føres opp til det laveste av pålydende og virkelig verdi. Virkelig verdi er nåverdien av forventede framtidige innbetalinger. Det foretas likevel ikke neddiskontering når effekten av neddiskontering er uvesentlig for regnskapet. Avsetning til tap vurderes på samme måte som for kundefordringer.



Nor Seafoods AS

Noter til regnskapet for 2023

Utenlandsk valuta

Fordringer og gjeld i utenlandsk valuta vurderes etter kursen ved regnskapsårets slutt. Kursgevinster og kurstap knyttet til varesalg og varekjøp i utenlandsk valuta føres som agio/disagio.

Terminkontrakter

Selskapet og konsernet bruker terminkontrakter på utenlandsk valuta for å sikre en framtidig vekslingskurs på eksisterende (balanseførte) fordringer/gjeld (verdisikring).

Regnskapsmessig klassifiseres terminkontraktene som sikringsinstrumenter. Terminkontraktene regnskapsføres til virkelig verdi i balansen.

Endringer i virkelig verdi på terminkontrakter som sikrer balanseposter (verdisikring), føres over resultatregnskapet.

Gjeld

Gjeld, med unntak for enkelte avsetninger for forpliktelser, balanseføres til nominelt gjeldsbeløp.

Garantiarbeider/reklamasjoner

Reklamasjoner knyttet til avsluttede salg vurderes til antatt kostnad for slikt arbeid. Avsetningen føres opp under "Annen kortsiktig gjeld", og endringen i avsetningen kostnadsføres.

Pensjoner

Selskapet har utelukkende innskuddbasert ordning knyttet til pensjoner.

Innskuddsplaner

Ved innskuddsplaner betaler selskapet innskudd til et forsikringsselskap. Selskapet har ingen ytterligere betalingsforpliktelse etter at innskuddene er betalt. Innskuddene regnskapsføres som lønnskostnad. Eventuelle forskuddsbetalte innskudd balanseføres som eiendel (pensjonsmidler) i den grad innskuddet kan refunderes eller redusere framtidige innbetalinger.

Skatt

Skattekostnaden i resultatregnskapet omfatter både periodens betalbare skatt og endring i utsatt skatt. Utsatt skatt beregnes på grunnlag av de midlertidige forskjeller som eksisterer mellom regnskapsmessige og skattemessige verdier, samt eventuelt ligningsmessig underskudd til fremføring ved utgangen av regnskapsåret. Skatteøkende og skattereduserende midlertidige forskjeller som reverserer eller kan reversere i samme periode er utlignet. Oppføring av utsatt skattefordel på netto skattereduserende forskjeller som ikke er utlignet og underskudd til fremføring, begrunnes med antatt framtidig inntjening. Utsatt skatt og skattefordel som kan balanseføres oppføres netto i balansen.

Skattereduksjon ved avgitt konsernbidrag, og skatt på mottatt konsernbidrag som føres som reduksjon av balanseført beløp på investering i datterselskap, føres direkte mot skatt i balansen (mot betalbar skatt hvis konsernbidraget har virkning på betalbar skatt, og mot utsatt skatt hvis konsernbidraget har virkning på utsatt skatt). Utsatt skatt både i selskapsregnskapet og i konsernregnskapet regnskapsføres til nominelt beløp.

Kontantstrømpstilling

Kontantstrømpstillingen utarbeides etter den indirekte metoden. Kontanter og kontantekvivalenter omfatter kontanter, bankinnskudd og andre kortsiktige likvide plasseringer, som umiddelbart og med uvesentlig kursrisiko kan konverteres til kjente kontantbeløp og med gjenværende løpetid mindre enn tre måneder fra anskaffelsesdato.



Nor Seafoods AS

Noter til regnskapet for 2023

Note 1 Driftsinntekter

Morselskapet			Konsernet	
2023	2022		2023	2022
2 599 438 827	2 233 091 519	Salgsinntekter	2 599 438 827	2 233 091 519
101 365	939 958	Andre driftsinntekter (spesifiseres hvis vesentlig)	101 365	939 958
2 599 540 192	2 234 031 477	Sum	2 599 540 192	2 234 031 477

2023	2022	Fordeling på virksomhetsområder	2023	2022
2 599 438 827	2 233 091 519	Salg sjømat	2 599 438 827	2 233 091 519
101 365	939 958	Andre inntekter	101 365	939 958
			0	0
2 599 540 192	2 234 031 477	Sum	2 599 540 192	2 234 031 477

2023	2022	Geografisk fordeling	2023	2022
843 190 980	536 470 522	Norge	843 190 980	536 470 522
177 397 878	460 222 544	Kina	177 397 878	460 222 544
1 340 872 148	1 089 745 123	Europa	1 340 872 148	1 089 745 123
238 079 186	147 593 288	Andre land	238 079 186	147 593 288
2 599 540 192	2 234 031 477	Sum	2 599 540 192	2 234 031 477

Note 2 Transaksjoner med nærstående parter

Ytelser til ledende ansatte er omtalt i note 3, og mellomværende med konsernselskaper er omtalt i note 12.

Morselskap	2023	2022
Kjøp av varer fra tilknyttet selskap (eier)	1 113 768 076	638 682 920

Konsern	2023	2022
Kjøp av varer fra tilknyttet selskap (eier)	1 113 768 076	638 682 920

Note 3 Lønnskostnader, antall ansatte, godtgjørelser, lån til ansatte mm.

Morselskapet			Konsernet	
2023	2022	Lønnskostnader	2023	2022
15 231 797	12 056 120	Lønninger	15 231 797	12 056 120
2 515 158	1 804 458	Arbeidsgiveravgift	2 515 158	1 804 458
491 368	353 761	Pensjonskostnader	491 368	353 761
1 175 362	520 355	Andre ytelser	1 175 362	520 355
19 413 684	14 734 694	Sum	19 413 685	14 734 694

16	15	Sysselsatte årsverk i regnskapsåret har vært	16	15
----	----	--	----	----

Ytelser til ledende personer	Daglig leder	Styret
Lønn	2 486 428	130 000
Pensjonsutgifter	0	0
Annen godtgjørelse	4 392	0

Verken styreleder eller daglig leder har noen bonusavtaler, og de har heller ingen avtaler om godtgjørelse ved opphør av arbeidsforholdet/vervet.



Nor Seafoods AS

Noter til regnskapet for 2023

Kostnadsført godtgjørelse til revisor	Morselskap	Konsem
Lovpålagt revisjon	217 500	236 000
Andre attestasjonstjenester	0	0
Skatterådgivning (inkl. teknisk bistand med ligningspapirer)	9 500	20 500
Andre tjenester utenfor revisjon (inkl. teknisk bistand med årsregnskap)	72 500	86 000
Sum	299 500	342 500

Note 4 Pensjoner

Selskapets og konsernets pensjonsordninger tilfredsstiller kravene i lov om obligatorisk tjenestepensjon. Konsernet har utelukkende en innskuddsbasert pensjonsordning.

Note 5 Immaterielle eiendeler og goodwill

Morselskap	Lisenser	Sum
Anskaffelseskost 01.01.	122 665	122 665
Tilgang	0	0
Avgang	0	0
Anskaffelseskost 31.12.	122 665	122 665
Akkumulerte avskrivninger 31.12.	99 297	99 297
Balanseført verdi 31.12.	23 368	23 368
Årets avskrivninger	17 523	17 523
Forventet økonomisk levetid	7 år	
Avskrivningsplan	Lineær	

Selskapet har i regnskapsåret ikke drevet følgende forsknings- og utviklingsprosjekter:

Konsernet	Lisenser	Sum
Anskaffelseskost 01.01.	122 665	122 665
Tilgang	0	0
Avgang	0	0
Anskaffelseskost 31.12.	122 665	122 665
Akkumulerte avskrivninger 31.12.	99 297	99 297
Balanseført verdi 31.12.	23 368	23 368
Årets avskrivninger	17 523	17 523
Forventet økonomisk levetid	7 år	
Avskrivningsplan	Lineær	

Konsernet har i regnskapsåret ikke drevet forsknings- og utviklingsprosjekter:



Nor Seafoods AS

Noter til regnskapet for 2023

Note 6 Varige driftsmidler

Morselskapet

	Driftsløsøre	Sum
Anskaffelseskost 01.01.	2 235 432	2 235 432
Tilgang	194 738	194 738
Avgang	0	0
Anskaffelseskost 31.12.	2 430 170	2 430 170
Akkumulerte avskrivninger 31.12.	1 730 945	1 730 945
Balanseført verdi 31.12.	699 225	699 225
Årets avskrivninger	144 029	144 029

Forventet økonomisk levetid 3-10 år
Avskrivningsplan Lineær

Konsernet

	Tomter og bygg	Driftsløsøre	Sum
Anskaffelseskost 01.01.	8 972 750	2 235 432	11 208 182
Tilgang	797 097	194 738	991 835
Avgang	0	0	0
Anskaffelseskost 31.12.	9 769 847	2 430 170	12 200 017
Akkumulerte avskrivninger 31.12.	1 905 554	1 730 945	3 636 499
Balanseført verdi 31.12.	7 864 293	699 225	8 563 518
Årets avskrivninger	372 175	144 005	516 180

Forventet økonomisk levetid 25 år 3-10 år
Avskrivningsplan Lineær Lineær

Note 7 Valutaterminkontrakter

Morselskapet			Konsernet	
2023	2022		2023	2022
0	0	Kontantstrømsikring	0	0
4 871 892	1 009 602	Verdisikring	4 871 892	1 009 602
4 871 892	1 009 602	Sum virkelig verdi (eiendel)	4 871 892	1 009 602

Virkelig verdi av valutaterminkontrakter er beregnet av konsernets bankforbindelse, og utgjør den diskonterte forskjellen mellom den avtalte terminkursen og terminkursen pr. 31.12 for en terminkontrakt med tilsvarende løpetid. Samtlige terminkontrakter utløper i løpet av neste regnskapsår.

Samtlige kontrakter anses å redusere valutarisikoen effektivt.

Note 8 Spesifikasjon av finansinntekter og finanskostnader

Morselskapet			Konsernet	
2023	2022	Finansinntekter	2023	2022
405 383	252 846	Renteinntekt	460 122	252 847
0	0	Gevinster finansielle instrumenter	0	0
0	0	Andre finansinntekter (Agio)	14 899	78
405 383	252 846	Sum finansinntekter	475 021	252 925

Morselskapet			Konsernet	
2023	2022	Finanskostnader	2023	2022
12 997 225	11 372 307	Rentekostnad til andre	13 402 926	11 621 469
0	100 000	Nedskrivning aksjer	0	0
4 397 087	4 403 691	Andre finanskostnader (disagio)	4 404 721	4 403 691
17 394 312	15 875 998	Sum finanskostnader	17 807 647	16 025 160



Nor Seafoods AS

Noter til regnskapet for 2023

Note 9 Skatt

Beregning av utsatt skatt/utsatt skattefordel

Morselskapet			Konsernet	
2023	2022		2023	2022
		Midlertidige forskjeller		
-180 650	-165 026	Varige driftsmidler	-275 388	-244 708
294 783	-16 420 912	Fordringer	294 783	-16 420 912
4 871 892	1 009 602	Finansielle instrumenter	4 871 892	1 009 602
-673 677	0	Ukurans	-673 677	0
0	0		0	0
4 312 348	-15 576 336	Netto midlertidige forskjeller	4 217 610	-15 656 018
0	0	Underskudd til fremføring	-1 436 214	-1 002 220
4 312 348	-15 576 336	Grunnlag for utsatt skatt	2 781 396	-16 658 238
		Utsatt skatt	611 907	-3 664 812
948 716	-3 426 794	Herav ikke balanseført utsatt skattefordel	315 967	220 488
0	0			
948 716	-3 426 794	Utsatt skatt i balansen	927 874	-3 444 324

Grunnlag for skattekostnad, endring i utsatt skatt og betalbar skatt

		Grunnlag for betalbar skatt		
20 172 997	30 927 893	Resultat før skattekostnad	20 272 373	31 148 968
-2 814 638	6 606 594	Permanente forskjeller	-2 483 855	6 506 636
17 358 359	37 534 487	Grunnlag for skattekostnad på årets resultat	17 788 518	37 655 604
-16 026 394	-105 229	Endring i midlertidige forskjeller	-16 011 339	188 850
1 331 965	37 429 258	Gr.lag for bet.bar skatt i res.regnskapet	1 777 179	37 844 454
0	0	Underskudd til fremføring	433 994	304 177
		Skattepliktig inntekt (grunnlag for betalbar skatt i balansen)	2 211 173	38 148 631

Morselskapet			Konsernet	
2023	2022		2023	2022
		Fordeling av skattekostnaden		
293 032	8 234 437	Betalbar skatt	486 458	8 392 699
0	0	For mye, for lite avsatt i fjor	0	0
293 032	8 234 437	Sum betalbar skatt	486 458	8 392 699
4 375 509	-323 361	Endring i utsatt skatt/skattefordel	4 372 197	-324 886
4 668 542	7 911 076	Skattekostnad	4 858 656	8 067 813

		Avstemming av årets skattekostnad		
20 172 997	30 927 893	Regnskapsmessig resultat før skattekostnad	20 272 373	31 148 968
4 438 059	6 804 136	Beregnet skatt	4 459 922	6 852 773
4 668 542	7 911 076	Skattekostnad i resultatregnskapet	4 858 656	8 067 813
230 482	1 106 939	Differanse	398 733	1 215 040

-619 220	1 453 451	Differansen består av følgende:		
		Skatt av permanente forskjeller	-546 448	1 431 460
0	0	Endring i utsatt skatt/skattefordel som følge av endret skattesats	0	0
849 703	-346 511	Andre forskjeller	945 182	-216 420
230 482	1 106 939	Sum forklart differanse	398 733	1 215 040

293 032	8 234 437	Betalbar skatt i balansen		
0	0	Betalbar skatt i skattekostnaden	486 458	8 392 699
		For lite avsatt tidligere år	0	0
293 032	8 234 437	Betalbar skatt i balansen	486 458	8 392 699



Nor Seafoods AS

Noter til regnskapet for 2023

Note 10 Datterselskap

Morselskapet

Investeringene i datterselskap, tilknyttet selskap og felleskontrollert virksomhet regnskapsføres etter kostmetoden.

Datterselskap	Forretnings- kontor	Eier-/ stemme- andel	Egenkapital siste år (100 %)	Resultat siste år (100 %)	Balanseført verdi
Vitapan AS	Ålesund/Norge	100 %	3 800 842	674 278	8 627 208
Groas AS	Ålesund/Norge	100 %	-7 241 089	-685 235	0
Balanseført verdi 31.12.					8 627 208

Konsernet

Investeringene i datterselskap regnskapsføres etter egenkapitalmetoden.

Note 11 Fordringer og gjeld

Morselskapet		Kundefordringer	Konsernet	
2023	2022		2023	2022
229 148 538	286 478 895	Kundefordringer til pålydende	229 148 538	286 136 442
-3 161 824	-16 669 704	Avsetning til tap på kundefordringer	-3 161 824	-106 000
225 986 714	269 809 191	Kundefordringer i balansen	225 986 714	286 030 442

Morselskapet		Fordringer med forfall senere enn ett år	Konsernet	
2023	2022		2023	2022
0	0	Andre langsiktige fordringer (spesifiseres)	0	0
0	0	Sum	0	0

Morselskapet		Langsiktig gjeld med forfall senere enn 5 år	Konsernet	
2023	2022		2023	2022
0	0	Gjeld til kredittinstitusjoner	0	0
0	0	Annen langsiktig gjeld (spesifiseres)	0	0
0	0	Sum	0	0

Morselskapet		Gjeld sikret ved pant	Konsernet	
2023	2022		2023	2022
135 121 079	209 419 270	Gjeld sikret ved pant	135 121 079	209 419 270
Balanseført verdi av pantsatte eiendeler				
699 225	632 617	Varige driftsmidler	8 563 518	8 071 962
93 954 657	121 930 355	Varer	93 954 657	121 930 355
8 627 208	8 627 208	Aksjer Vitapan AS	0	0
225 986 714	272 852 038	Kundefordringer	225 986 714	272 852 038
329 267 804	404 042 218	Sum	328 504 889	402 854 355

Morselskapet		Eiendelene er i tillegg stillet som sikkerhet for	Konsernet	
2023	2022		2023	2022
164 878 921	95 717 392	Ubenyttet kassekreditt	164 878 921	95 717 392
0	0	Andre konsernselskapers gjeld	0	0
164 878 921	95 717 392	Sum	164 878 921	95 717 392

Datterselskapet Vitapan AS har stilt pant knyttet til langsiktig lån tatt opp i Nor Seafoods AS. Eiendom i Vitapan AS er stilt som sikkerhet for dette lånet. Bokført verdi på denne eiendommen er 2 121 336,- ved utgangen av 2023 i regnskapet til Vitapan AS



Nor Seafoods AS

Noter til regnskapet for 2023

Note 12 Mellomværende med selskap i samme konsern m.v.

Morselskapet

	Kundefordringer		Andre fordringer	
	2023	2022	2023	2022
Foretak i samme konsern m.v.	0	0	0	0
Tilknyttet selskap	0	0	0	0
Sum	0	0	0	0

	Øvrig kortsiktig gjeld		Leverandørgjeld	
	2023	2022	2023	2022
Foretak i samme konsern	0	0	0	0
Tilknyttet selskap	0	0	63 433 973	68 075 066
Sum	0	0	63 433 973	68 075 066

Konsernet

	Kundefordringer		Andre fordringer	
	2023	2022	2023	2022
Tilknyttet selskap	0	0	0	0
Felles kontrollert virksomhet	0	0	0	0
Sum	0	0	0	0

	Øvrig langsiktig/kortsiktig gjeld		Leverandørgjeld	
	2023	2022	2023	2022
Tilknyttet selskap	7 102 660	6 696 959	63 433 973	68 075 066
Felles kontrollert virksomhet	0	0	0	0
Sum	7 102 660	6 696 959	63 433 973	68 075 066

Note 13 Varer

Morselskapet			Konsernet	
2023	2022		2023	2022
93 954 657	121 930 355	Innkjøpte varer	93 954 657	121 930 355
93 954 657	121 930 355	Sum	93 954 657	121 930 355
94 628 335	121 930 355	Varebeholdning til kostpris	94 628 335	121 930 355
-673 678	0	Ukurans	-673 678	0
93 954 657	121 930 355	Sum	93 954 657	121 930 355



Nor Seafoods AS

Noter til regnskapet for 2023

Note 14 Bundne bankinnskudd, trekkrettigheter

Morselskapet		Bundne bankinnskudd	Konsernet	
2023	2022		2023	2022
1 240 197	964 178	Skattetrekksmidler	1 240 197	964 178
Trekkrettigheter				
164 878 921	95 717 392	Ubenyttet kassekreditt	164 878 921	95 717 392

Note 15 Aksjekapital og aksjonærinformasjon

Aksjekapitalen på kr. 1 400 000 består av 1 400 aksjer à kr. 1 000.

Oversikt over de (20) største aksjonærene 31.12.

	Antall	Eierandel
Greipa AS	175	12,5 %
Noas Invest AS	525	37,5 %
Holmøy Maritime AS	700	50,0 %
Sum	1 400	100,0 %
Øvrige (eierandel < 1%)	0	0,0 %
Totalt antall aksjer	1 400	100,0 %

Note 16 Egenkapital

Morselskapet

Årets endring i egenkapital	Aksjekapital	Overkurs	Annen innskutt egenkapital	Annen egenkapital	Sum
Egenkapital 01.01.	1 400 000	18 300 000	0	47 602 527	67 302 527
Årets resultat	0	0	0	15 504 455	15 504 455
Avsatt utbytte	0	0	0	-7 750 000	-7 750 000
Egenkapital 31.12.	1 400 000	18 300 000	0	55 356 982	75 056 982

Konsernet

Årets endring i egenkapital	Aksjekapital	Overkurs-fond	Annen innskutt egenkapital	Annen egenkapital	Sum
Egenkapital 01.01.	1 400 000	18 300 000	0	41 576 134	61 276 134
Årets resultat	0	0	0	15 413 717	15 413 717
Avsatt utbytte	0	0	0	-7 750 000	-7 750 000
Egenkapital 31.12.	1 400 000	18 300 000	0	49 239 851	68 939 851



Nor Seafoods AS

Noter til regnskapet for 2023

Regnskapsprinsipper

Årsregnskapet er satt opp i samsvar med regnskapsloven og god regnskapsskikk.

Bruk av estimater

Utarbeidelse av regnskaper i samsvar med regnskapsloven krever bruk av estimater. Videre krever anvendelse av selskapets regnskapsprinsipper at ledelsen må utøve skjønn. Områder som i stor grad inneholder slike skjønnsmessige vurderinger, høy grad av kompleksitet, eller områder hvor forutsetninger og estimater er vesentlige for årsregnskapet, er beskrevet i notene.

Aksjer i datterselskap og tilknyttet selskap

Datterselskaper er selskaper der morselskapet har kontroll, og dermed bestemmende innflytelse på enhetens finansielle og operasjonelle strategi, normalt ved å eie mer enn halvparten av den stemmeberettigede kapitalen. Investeringer med 20-50 % eie av stemmeberettiget kapital og betydelig innflytelse, defineres som tilknyttede selskaper.

Følgende selskaper inngår i konsernet 31.12.:

Mor- og datterselskaper	Eierandel
Nor Seafoods AS	
Groas AS	100%
Vitapan AS	100%

Regnskapsprinsipper for aksjer i datterselskaper og tilknyttede selskaper

Kostmetoden brukes som prinsipp for investeringer i datterselskaper og tilknyttede selskaper i selskapsregnskapet. Kostprisen økes når midler tilføres ved kapitalutvidelse, eller når det gis konsernbidrag til datterselskap. Mottatte utdelinger resultatføres i utgangspunktet som inntekt. Utdelinger som overstiger andel av opptjent egenkapital etter kjøpet føres som reduksjon av anskaffelseskost. Utbytte/konsernbidrag fra datterselskap regnskapsføres det samme året som datterselskapet avsetter beløpet. Utbytte fra andre selskaper regnskapsføres som finansinntekt når utbyttet er vedtatt.

I konsernregnskapet brukes egenkapitalmetoden som prinsipp for investeringer i tilknyttede selskaper. Bruk av metoden fører til at regnskapsført verdi i balansen tilsvarer andelen av egenkapitalen i det tilknyttede selskapet, korrigert for eventuelle gjenværende merverdier fra kjøpet og urealiserte internergevinster. Resultatandelen i resultatregnskapet baseres på andelen av resultatet etter skatt i det tilknyttede selskapet, og korrigeres for eventuelle avskrivninger på merverdier og urealiserte gevinster. I resultatregnskapet vises resultatandelen under finansposter.

Konsolideringsprinsipper

Datterselskaper blir konsolidert fra det tidspunkt kontrollen er overført til konsernet (oppkjøpstidspunktet).

I konsernregnskapet erstattes posten aksjer i datterselskap med datterselskapets eiendeler og gjeld. Konsernregnskapet utarbeides som om konsernet var én økonomisk enhet. Transaksjoner, urealisert fortjeneste og mellomværende mellom selskapene i konsernet elimineres.

Kjøpte datterselskaper regnskapsføres i konsernregnskapet basert på morselskapets anskaffelseskost. Anskaffelseskost tilordnes identifiserbare eiendeler og gjeld i datterselskapet, som oppføres i konsernregnskapet til virkelig verdi på oppkjøpstidspunktet. Eventuell merverdi ut over hva som kan henføres til identifiserbare eiendeler og gjeld, balanseføres som goodwill. Goodwill behandles som en residual og balanseføres med den andelen som er observert i oppkjøpstransaksjonen. Merverdier i konsernregnskapet avskrives over de oppkjøpte eiendelenes forventede levetid.

Omregning av utenlandske datterselskaper skjer ved at balansen omregnes til balansedagens kurs, og at resultatregnskapet omregnes til en gjennomsnittskurs. Eventuelle vesentlige transaksjoner omregnes til transaksjonsdagens kurs. Alle omregningsdifferanser føres direkte mot egenkapitalen.



Nor Seafoods AS

Noter til regnskapet for 2023

Salgsinntekter

Inntekter ved salg av varer vurderes til virkelig verdi av vederlaget, netto etter fradrag for merverdiavgift, returer, rabatter og andre avslag. Salg av varer resultatføres når en enhet innenfor konsernet har levert sine produkter til kunden og det ikke er uoppfylte forpliktelser som kan påvirke kundens aksept av leveringen. Levering er ikke foretatt før produktene er sendt til avtalt sted og risiko for tap og ukurans er overført.

Klassifisering av balanseposter

Eiendeler bestemt til varig eie eller bruk klassifiseres som anleggsmidler. Eiendeler som er tilknyttet varekretsløpet klassifiseres som omløpsmidler. Fordringer for øvrig klassifiseres som omløpsmidler hvis de skal tilbakebetales innen ett år. For gjeld legges analoge kriterier til grunn. Første års avdrag på langsiktige fordringer og langsiktig gjeld klassifiseres likevel ikke som omløpsmiddel og kortsiktig gjeld.

Anskaffelseskost

Anskaffelseskost for eiendeler omfatter kjøpesummen for eiendelen, med fradrag for bonuser, rabatter og lignende, og med tillegg for kjøpsutgifter (frakt, toll, offentlige avgifter som ikke refunderes og eventuelle andre direkte kjøpsutgifter). Ved kjøp i utenlandsk valuta balanseføres eiendelen til kursen på transaksjonstidspunktet, men til terminkursen ved bruk av terminkontrakt.

Immaterielle eiendeler og goodwill

Utgifter til egne utviklingsaktiviteter kostnadsføres løpende.

Utgifter til andre immaterielle eiendeler balanseføres i den grad det kan identifiseres en fremtidig økonomisk fordel knyttet til utvikling av en identifiserbar immateriell eiendel og utgiftene kan måles pålitelig. I motsatt fall kostnadsføres slike utgifter løpende. Balanseført utvikling avskrives lineært over økonomisk levetid.

Varige driftsmidler

Tomter avskrives ikke. Andre varige driftsmidler balanseføres og avskrives lineært til restverdi over driftsmidlenes forventede utnyttbare levetid. Ved endring i avskrivningsplan fordeles virkningen over gjenværende avskrivningstid ("knekkpunktmetoden"). Vedlikehold av driftsmidler kostnadsføres løpende under driftskostnader. Påkostninger og forbedringer tillegges driftsmidlets kostpris og avskrives i takt med driftsmidlet. Skillet mellom vedlikehold og påkostning/forbedring regnes i forhold til driftsmidlets stand på anskaffelsestidspunktet.

Leide (leasede) driftsmidler balanseføres som driftsmidler hvis leiekontrakten anses som finansiell.

Andre langsiktige aksjeinvesteringer

Kostmetoden brukes som prinsipp for investeringer i andre aksjer mv. Utdelinger regnskapsføres i utgangspunktet som finansinntekt, når utdelingen er vedtatt. Hvis utdelingene vesentlig overstiger andel av opptjent egenkapital etter kjøpet, føres det overskytende til reduksjon av kostprisen.

Nedskrivning av anleggsmidler

Ved indikasjon om at balanseført verdi av et anleggsmiddel er høyere enn virkelig verdi, foretas det test for verdifall. Testen foretas for det laveste nivå av anleggsmidler som har selvstendige kontantstrømmer. Hvis balanseført verdi er høyere enn både salgsverdi og bruksverdi (nåverdi ved fortsatt bruk/eie), foretas det nedskrivning til det høyeste av salgsverdi og bruksverdi.

Tidligere nedskrivninger reverseres hvis forutsetningene for nedskrivningen ikke lenger er til stede.

Varelager

Varer vurderes til det laveste av anskaffelseskost og virkelig verdi. Det gjennomføres avsetninger for ukurans om det er identifiserbare verdifall. Alle varer vurderes særskilt.

Fordringer

Kundefordringer føres opp i balansen etter fradrag for avsetning til forventede tap. Avsetning til tap gjøres på grunnlag av individuell vurdering av fordringene. Vesentlige økonomiske problemer hos kunden, sannsynligheten for at kunden vil gå konkurs eller gjennomgå økonomisk restrukturering, og utsettelse og mangler ved betalinger anses som indikatorer på at kundefordringer må nedskrives.

Andre fordringer, både omløpsfordringer og anleggsfordringer, føres opp til det laveste av pålydende og virkelig verdi. Virkelig verdi er nåverdien av forventede framtidige innbetalinger. Det foretas likevel ikke neddiskontering når effekten av neddiskontering er uvesentlig for regnskapet. Avsetning til tap vurderes på samme måte som for kundefordringer.



Nor Seafoods AS

Noter til regnskapet for 2023

Utenlandsk valuta

Fordringer og gjeld i utenlandsk valuta vurderes etter kursen ved regnskapsårets slutt. Kursgevinster og kurstap knyttet til varesalg og varekjøp i utenlandsk valuta føres som agio/disagio.

Terminkontrakter

Selskapet og konsernet bruker terminkontrakter på utenlandsk valuta for å sikre en framtidig vekslingskurs på eksisterende (balanseførte) fordringer/gjeld (verdisikring).

Regnskapsmessig klassifiseres terminkontraktene som sikringsinstrumenter. Terminkontraktene regnskapsføres til virkelig verdi i balansen.

Endringer i virkelig verdi på terminkontrakter som sikrer balanseposter (verdisikring), føres over resultatregnskapet.

Gjeld

Gjeld, med unntak for enkelte avsetninger for forpliktelser, balanseføres til nominelt gjeldsbeløp.

Garantiarbeider/reklamasjoner

Reklamasjoner knyttet til avsluttede salg vurderes til antatt kostnad for slikt arbeid. Avsetningen føres opp under "Annen kortsiktig gjeld", og endringen i avsetningen kostnadsføres.

Pensjoner

Selskapet har utelukkende innskuddbasert ordning knyttet til pensjoner.

Innskuddsplaner

Ved innskuddsplaner betaler selskapet innskudd til et forsikringsselskap. Selskapet har ingen ytterligere betalingsforpliktelse etter at innskuddene er betalt. Innskuddene regnskapsføres som lønnskostnad. Eventuelle forskuddsbetalte innskudd balanseføres som eiendel (pensjonsmidler) i den grad innskuddet kan refunderes eller redusere framtidige innbetalinger.

Skatt

Skattekostnaden i resultatregnskapet omfatter både periodens betalbare skatt og endring i utsatt skatt. Utsatt skatt beregnes på grunnlag av de midlertidige forskjeller som eksisterer mellom regnskapsmessige og skattemessige verdier, samt eventuelt ligningsmessig underskudd til fremføring ved utgangen av regnskapsåret. Skatteøkende og skattereduserende midlertidige forskjeller som reverserer eller kan reversere i samme periode er utlignet. Oppføring av utsatt skattefordel på netto skattereduserende forskjeller som ikke er utlignet og underskudd til fremføring, begrunnes med antatt framtidig inntjening. Utsatt skatt og skattefordel som kan balanseføres oppføres netto i balansen.

Skattereduksjon ved avgitt konsernbidrag, og skatt på mottatt konsernbidrag som føres som reduksjon av balanseført beløp på investering i datterselskap, føres direkte mot skatt i balansen (mot betalbar skatt hvis konsernbidraget har virkning på betalbar skatt, og mot utsatt skatt hvis konsernbidraget har virkning på utsatt skatt). Utsatt skatt både i selskapsregnskapet og i konsernregnskapet regnskapsføres til nominelt beløp.

Kontantstrømpstilling

Kontantstrømpstillingen utarbeides etter den indirekte metoden. Kontanter og kontantekvivalenter omfatter kontanter, bankinnskudd og andre kortsiktige likvide plasseringer, som umiddelbart og med uvesentlig kursrisiko kan konverteres til kjente kontantbeløp og med gjenværende løpetid mindre enn tre måneder fra anskaffelsesdato.



Nor Seafoods AS

Noter til regnskapet for 2023

Note 1 Driftsinntekter

Morselskapet			Konsernet	
2023	2022		2023	2022
2 599 438 827	2 233 091 519	Salgsinntekter	2 599 438 827	2 233 091 519
101 365	939 958	Andre driftsinntekter (spesifiseres hvis vesentlig)	101 365	939 958
2 599 540 192	2 234 031 477	Sum	2 599 540 192	2 234 031 477

2023	2022	Fordeling på virksomhetsområder	2023	2022
2 599 438 827	2 233 091 519	Salg sjømat	2 599 438 827	2 233 091 519
101 365	939 958	Andre inntekter	101 365	939 958
			0	0
2 599 540 192	2 234 031 477	Sum	2 599 540 192	2 234 031 477

2023	2022	Geografisk fordeling	2023	2022
843 190 980	536 470 522	Norge	843 190 980	536 470 522
177 397 878	460 222 544	Kina	177 397 878	460 222 544
1 340 872 148	1 089 745 123	Europa	1 340 872 148	1 089 745 123
238 079 186	147 593 288	Andre land	238 079 186	147 593 288
2 599 540 192	2 234 031 477	Sum	2 599 540 192	2 234 031 477

Note 2 Transaksjoner med nærstående parter

Ytelser til ledende ansatte er omtalt i note 3, og mellomværende med konsernselskaper er omtalt i note 12.

Morselskap	2023	2022
Kjøp av varer fra tilknyttet selskap (eier)	1 113 768 076	638 682 920

Konsern	2023	2022
Kjøp av varer fra tilknyttet selskap (eier)	1 113 768 076	638 682 920

Note 3 Lønnskostnader, antall ansatte, godtgjørelser, lån til ansatte mm.

Morselskapet			Konsernet	
2023	2022	Lønnskostnader	2023	2022
15 231 797	12 056 120	Lønninger	15 231 797	12 056 120
2 515 158	1 804 458	Arbeidsgiveravgift	2 515 158	1 804 458
491 368	353 761	Pensjonskostnader	491 368	353 761
1 175 362	520 355	Andre ytelser	1 175 362	520 355
19 413 684	14 734 694	Sum	19 413 685	14 734 694

16	15	Sysselsatte årsverk i regnskapsåret har vært	16	15
----	----	--	----	----

Ytelser til ledende personer	Daglig leder	Styret
Lønn	2 486 428	130 000
Pensjonsutgifter	0	0
Annen godtgjørelse	4 392	0

Verken styreleder eller daglig leder har noen bonusavtaler, og de har heller ingen avtaler om godtgjørelse ved opphør av arbeidsforholdet/vervet.



Nor Seafoods AS

Noter til regnskapet for 2023

Kostnadsført godtgjørelse til revisor	Morselskap	Konsern
Lovpålagt revisjon	217 500	236 000
Andre attestasjonstjenester	0	0
Skatterådgivning (inkl. teknisk bistand med ligningspapirer)	9 500	20 500
Andre tjenester utenfor revisjon (inkl. teknisk bistand med årsregnskap)	72 500	86 000
Sum	299 500	342 500

Note 4 Pensjoner

Selskapets og konsernets pensjonsordninger tilfredsstiller kravene i lov om obligatorisk tjenestepensjon. Konsernet har utelukkende en innskuddsbasert pensjonsordning.

Note 5 Immaterielle eiendeler og goodwill

Morselskap	Lisenser	Sum
Anskaffelseskost 01.01.	122 665	122 665
Tilgang	0	0
Avgang	0	0
Anskaffelseskost 31.12.	122 665	122 665
Akkumulerte avskrivninger 31.12.	99 297	99 297
Balanseført verdi 31.12.	23 368	23 368
Årets avskrivninger	17 523	17 523
Forventet økonomisk levetid	7 år	
Avskrivningsplan	Lineær	

Selskapet har i regnskapsåret ikke drevet følgende forsknings- og utviklingsprosjekter:

Konsernet	Lisenser	Sum
Anskaffelseskost 01.01.	122 665	122 665
Tilgang	0	0
Avgang	0	0
Anskaffelseskost 31.12.	122 665	122 665
Akkumulerte avskrivninger 31.12.	99 297	99 297
Balanseført verdi 31.12.	23 368	23 368
Årets avskrivninger	17 523	17 523
Forventet økonomisk levetid	7 år	
Avskrivningsplan	Lineær	

Konsernet har i regnskapsåret ikke drevet forsknings- og utviklingsprosjekter:



Nor Seafoods AS

Noter til regnskapet for 2023

Note 6 Varige driftsmidler

Morselskapet

	Driftsløsøre	Sum
Anskaffelseskost 01.01.	2 235 432	2 235 432
Tilgang	194 738	194 738
Avgang	0	0
Anskaffelseskost 31.12.	2 430 170	2 430 170
Akkumulerte avskrivninger 31.12.	1 730 945	1 730 945
Balanseført verdi 31.12.	699 225	699 225
Årets avskrivninger	144 029	144 029
Forventet økonomisk levetid	3-10 år	
Avskrivningsplan	Lineær	

Konsernet

	Tomter og bygg	Driftsløsøre	Sum
Anskaffelseskost 01.01.	8 972 750	2 235 432	11 208 182
Tilgang	797 097	194 738	991 835
Avgang	0	0	0
Anskaffelseskost 31.12.	9 769 847	2 430 170	12 200 017
Akkumulerte avskrivninger 31.12.	1 905 554	1 730 945	3 636 499
Balanseført verdi 31.12.	7 864 293	699 225	8 563 518
Årets avskrivninger	372 175	144 005	516 180
Forventet økonomisk levetid	25 år	3-10 år	
Avskrivningsplan	Lineær	Lineær	

Note 7 Valutaterminkontrakter

Morselskapet			Konsernet	
2023	2022		2023	2022
0	0	Kontantstrømsikring	0	0
4 871 892	1 009 602	Verdisikring	4 871 892	1 009 602
4 871 892	1 009 602	Sum virkelig verdi (eiendel)	4 871 892	1 009 602

Virkelig verdi av valutaterminkontrakter er beregnet av konsernets bankforbindelse, og utgjør den diskonterte forskjellen mellom den avtalte terminkursen og terminkursen pr. 31.12 for en terminkontrakt med tilsvarende løpetid. Samtlige terminkontrakter utløper i løpet av neste regnskapsår.

Samtlige kontrakter anses å redusere valutarisikoen effektivt.

Note 8 Spesifikasjon av finansinntekter og finanskostnader

Morselskapet			Konsernet	
2023	2022	Finansinntekter	2023	2022
405 383	252 846	Renteinntekt	460 122	252 847
0	0	Gevinster finansielle instrumenter	0	0
0	0	Andre finansinntekter (Agio)	14 899	78
405 383	252 846	Sum finansinntekter	475 021	252 925

Morselskapet			Konsernet	
2023	2022	Finanskostnader	2023	2022
12 997 225	11 372 307	Rentekostnad til andre	13 402 926	11 621 469
0	100 000	Nedskrivning aksjer	0	0
4 397 087	4 403 691	Andre finanskostnader (disagio)	4 404 721	4 403 691
17 394 312	15 875 998	Sum finanskostnader	17 807 647	16 025 160



Nor Seafoods AS

Noter til regnskapet for 2023

Note 9 Skatt

Beregning av utsatt skatt/utsatt skattefordel

Morselskapet			Konsernet	
2023	2022		2023	2022
		Midlertidige forskjeller		
-180 650	-165 026	Varige driftsmidler	-275 388	-244 708
294 783	-16 420 912	Fordringer	294 783	-16 420 912
4 871 892	1 009 602	Finansielle instrumenter	4 871 892	1 009 602
-673 677	0	Ukurans	-673 677	0
0	0		0	0
4 312 348	-15 576 336	Netto midlertidige forskjeller	4 217 610	-15 656 018
0	0	Underskudd til fremføring	-1 436 214	-1 002 220
4 312 348	-15 576 336	Grunnlag for utsatt skatt	2 781 396	-16 658 238
		Utsatt skatt	611 907	-3 664 812
948 716	-3 426 794	Herav ikke balanseført utsatt skattefordel	315 967	220 488
0	0			
948 716	-3 426 794	Utsatt skatt i balansen	927 874	-3 444 324

Grunnlag for skattekostnad, endring i utsatt skatt og betalbar skatt

Morselskapet			Konsernet	
2023	2022		2023	2022
		Grunnlag for betalbar skatt		
20 172 997	30 927 893	Resultat før skattekostnad	20 272 373	31 148 968
-2 814 638	6 606 594	Permanente forskjeller	-2 483 855	6 506 636
17 358 359	37 534 487	Grunnlag for skattekostnad på årets resultat	17 788 518	37 655 604
-16 026 394	-105 229	Endring i midlertidige forskjeller	-16 011 339	188 850
1 331 965	37 429 258	Gr.lag for bet.bar skatt i res.regnskapet	1 777 179	37 844 454
0	0	Underskudd til fremføring	433 994	304 177
		Skattepliktig inntekt (grunnlag for betalbar skatt i balansen)	2 211 173	38 148 631

Morselskapet			Konsernet	
2023	2022		2023	2022
		Fordeling av skattekostnaden		
293 032	8 234 437	Betalbar skatt	486 458	8 392 699
0	0	For mye, for lite avsatt i fjor	0	0
293 032	8 234 437	Sum betalbar skatt	486 458	8 392 699
4 375 509	-323 361	Endring i utsatt skatt/skattefordel	4 372 197	-324 886
4 668 542	7 911 076	Skattekostnad	4 858 656	8 067 813

Morselskapet			Konsernet	
2023	2022		2023	2022
		Avstemming av årets skattekostnad		
20 172 997	30 927 893	Regnskapsmessig resultat før skattekostnad	20 272 373	31 148 968
4 438 059	6 804 136	Beregnet skatt	4 459 922	6 852 773
4 668 542	7 911 076	Skattekostnad i resultatregnskapet	4 858 656	8 067 813
230 482	1 106 939	Differanse	398 733	1 215 040

-619 220	1 453 451	Differansen består av følgende:	-546 448	1 431 460
		Skatt av permanente forskjeller		
0	0	Endring i utsatt skatt/skattefordel som følge av endret skattesats	0	0
849 703	-346 511	Andre forskjeller	945 182	-216 420
230 482	1 106 939	Sum forklart differanse	398 733	1 215 040

293 032	8 234 437	Betalbar skatt i balansen	486 458	8 392 699
0	0	Betalbar skatt i skattekostnaden	0	0
293 032	8 234 437	Betalbar skatt i balansen	486 458	8 392 699



Nor Seafoods AS

Noter til regnskapet for 2023

Note 10 Datterselskap

Morselskapet

Investeringene i datterselskap, tilknyttet selskap og felleskontrollert virksomhet regnskapsføres etter kostmetoden.

Datterselskap	Forretnings- kontor	Eier-/ stemme- andel	Egenkapital siste år (100 %)	Resultat siste år (100 %)	Balanseført verdi
Vitapan AS	Ålesund/Norge	100 %	3 800 842	674 278	8 627 208
Groas AS	Ålesund/Norge	100 %	-7 241 089	-685 235	0
Balanseført verdi 31.12.					8 627 208

Konsernet

Investeringene i datterselskap regnskapsføres etter egenkapitalmetoden.

Note 11 Fordringer og gjeld

Morselskapet		Kundefordringer	Konsernet	
2023	2022		2023	2022
229 148 538	286 478 895	Kundefordringer til pålydende	229 148 538	286 136 442
-3 161 824	-16 669 704	Avsetning til tap på kundefordringer	-3 161 824	-106 000
225 986 714	269 809 191	Kundefordringer i balansen	225 986 714	286 030 442

Morselskapet		Fordringer med forfall senere enn ett år	Konsernet	
2023	2022		2023	2022
0	0	Andre langsiktige fordringer (spesifiseres)	0	0
0	0	Sum	0	0

Morselskapet		Langsiktig gjeld med forfall senere enn 5 år	Konsernet	
2023	2022		2023	2022
0	0	Gjeld til kredittinstitusjoner	0	0
0	0	Annen langsiktig gjeld (spesifiseres)	0	0
0	0	Sum	0	0

Morselskapet		Gjeld sikret ved pant	Konsernet	
2023	2022		2023	2022
135 121 079	209 419 270	Gjeld sikret ved pant	135 121 079	209 419 270
Balanseført verdi av pantsatte eiendeler				
699 225	632 617	Varige driftsmidler	8 563 518	8 071 962
93 954 657	121 930 355	Varer	93 954 657	121 930 355
8 627 208	8 627 208	Aksjer Vitapan AS	0	0
225 986 714	272 852 038	Kundefordringer	225 986 714	272 852 038
329 267 804	404 042 218	Sum	328 504 889	402 854 355

Morselskapet		Eiendelene er i tillegg stillet som sikkerhet for	Konsernet	
2023	2022		2023	2022
164 878 921	95 717 392	Ubenyttet kassekreditt	164 878 921	95 717 392
0	0	Andre konsernselskapers gjeld	0	0
164 878 921	95 717 392	Sum	164 878 921	95 717 392

Datterselskapet Vitapan AS har stilt pant knyttet til langsiktig lån tatt opp i Nor Seafoods AS. Eiendom i Vitapan AS er stilt som sikkerhet for dette lånet. Bokført verdi på denne eiendommen er 2 121 336,- ved utgangen av 2023 i regnskapet til Vitapan AS



Nor Seafoods AS

Noter til regnskapet for 2023

Note 12 Mellomværende med selskap i samme konsern m.v.

Morselskapet

	Kundefordringer		Andre fordringer	
	2023	2022	2023	2022
Foretak i samme konsern m.v.	0	0	0	0
Tilknyttet selskap	0	0	0	0
Sum	0	0	0	0

	Øvrig kortsiktig gjeld		Leverandørgjeld	
	2023	2022	2023	2022
Foretak i samme konsern	0	0	0	0
Tilknyttet selskap	0	0	63 433 973	68 075 066
Sum	0	0	63 433 973	68 075 066

Konsernet

	Kundefordringer		Andre fordringer	
	2023	2022	2023	2022
Tilknyttet selskap	0	0	0	0
Felles kontrollert virksomhet	0	0	0	0
Sum	0	0	0	0

	Øvrig langsiktig/kortsiktig gjeld		Leverandørgjeld	
	2023	2022	2023	2022
Tilknyttet selskap	7 102 660	6 696 959	63 433 973	68 075 066
Felles kontrollert virksomhet	0	0	0	0
Sum	7 102 660	6 696 959	63 433 973	68 075 066

Note 13 Varer

Morselskapet			Konsernet	
2023	2022		2023	2022
93 954 657	121 930 355	Innkjøpte varer	93 954 657	121 930 355
93 954 657	121 930 355	Sum	93 954 657	121 930 355
94 628 335	121 930 355	Varebeholdning til kostpris	94 628 335	121 930 355
-673 678	0	Ukurans	-673 678	0
93 954 657	121 930 355	Sum	93 954 657	121 930 355



Nor Seafoods AS

Noter til regnskapet for 2023

Note 14 Bundne bankinnskudd, trekkrettigheter

Morselskapet		Bundne bankinnskudd	Konsernet	
2023	2022		2023	2022
1 240 197	964 178	Skattetrekksmidler	1 240 197	964 178
Trekkrettigheter				
164 878 921	95 717 392	Ubenyttet kassekreditt	164 878 921	95 717 392

Note 15 Aksjekapital og aksjonærinformasjon

Aksjekapitalen på kr. 1 400 000 består av 1 400 aksjer à kr. 1 000.

Oversikt over de (20) største aksjonærene 31.12.

	Antall	Eierandel
Greipa AS	175	12,5 %
Noas Invest AS	525	37,5 %
Holmøy Maritime AS	700	50,0 %
Sum	1 400	100,0 %
Øvrige (eierandel < 1%)	0	0,0 %
Totalt antall aksjer	1 400	100,0 %

Note 16 Egenkapital

Morselskapet

Årets endring i egenkapital	Aksjekapital	Overkurs	Annen innskutt egenkapital	Annen egenkapital	Sum
Egenkapital 01.01.	1 400 000	18 300 000	0	47 602 527	67 302 527
Årets resultat	0	0	0	15 504 455	15 504 455
Avsatt utbytte	0	0	0	-7 750 000	-7 750 000
Egenkapital 31.12.	1 400 000	18 300 000	0	55 356 982	75 056 982

Konsernet

Årets endring i egenkapital	Aksjekapital	Overkurs-fond	Annen innskutt egenkapital	Annen egenkapital	Sum
Egenkapital 01.01.	1 400 000	18 300 000	0	41 576 134	61 276 134
Årets resultat	0	0	0	15 413 717	15 413 717
Avsatt utbytte	0	0	0	-7 750 000	-7 750 000
Egenkapital 31.12.	1 400 000	18 300 000	0	49 239 851	68 939 851



Nor Seafoods

Nor Seafoods AS
Org.nr 979 557 272

ÅRSBERETNING FOR PERIODEN 1.1.2023 – 31.12.2023

Regnskapsperioden avsluttes 31.12.2023.

Virksomhetens art og lokalisering

Selskapet er lokalisert i Ålesund kommune og kjøper og selger fisk og fiskeprodukt.

Konsernet består av morselskapet Nor Seafoods samt datterselskapene Groas AS og Vitapan AS som alle eies 100% direkte eller indirekte av morselskapet. Groas AS og Vitapan AS er samlokalisert med Nor Seafoods AS. Vitapan AS er eiendomsselskapet som eier 100 % av eiendommen Moloveien 24.

Fortsatt drift

Det bekreftes herved at forutsetning om fortsatt drift er til stede. Årsregnskap for 2023 er satt opp under den forutsetning. Det er ikke tegnet styreforsikring i selskapet.

Fremtidig utvikling

Konsernets aktiviteter er kjøp og salg av fisk globalt. Et marked som er blitt mer krevende, med fallende hvitfiskkvoter i Barentshavet og sterkt økende salgspriser på flere av selskapets produkter. Selskapet har opplevd en kraftig vekst de siste årene – på hvitfisk og i særlig grad på salg av laks, men omsetningsveksten flatet ut fra 22 til 23.

Fortsatt sterke kunderelasjoner og stadig flere lange kundeløp vil styrke selskapet framover. Til tross for et ustabilt verdensbilde, nye forbruksmønstre og utfordringer knyttet til logistikk og finansielle forhold så har selskapet en fortsatt solid posisjon i markedet. For å holde denne posisjonen kreves fortsatt utvikling av organisasjonen. Innføring av Auksjonsplikt i 2021 ga et økt press på konsernets likviditet, ytterligere krav til andel på auksjon vil legge ytterligere press på denne.

Det er sannsynlig at det i konsernets eiendomsselskap Vitapan vil komme noe investeringsbehov i 2024 knyttet til oppgradering av dagens eiendom.

Styret forventer en stabil omsetningsvekst i 2024.

Redegjørelse for konsernregnskapet

Omsetningen i konsernet er økt fra 2 234 031 477,- i perioden 01.01.2022 -31.12.2022 til 2 599 540 192,- i perioden 1.1.2023-31.12.2023. Økning i omsetning kan tilskrives økte priser.

Inntjeningen i konsernet har falt noe i perioden. Årsak til et svakere resultat kan dels tilskrives økte finanskostnader, økte kostnader gjennom oppbemanning både i form av egen regnskapsføring samt en ytterligere satsing på lakseavdelingen, samtidig som en tøff konkurranse reduserer margin. Perioden har fortsatt vært preget av økte fraktrater, økte kredittforsikringskostnader og tidvise utfordringer mht logistikk.



Nor Seafoods

Styret mener perioden 1.1.2023 - 31.12.2023 ga et tilfredsstillende resultat forholdene tatt i betraktning.

Samlet netto kontantstrøm fra operasjonelle aktiviteter i konsernet var på 86 308 272,- kroner i 2023. Dette kommer i hovedsak som følge av endring i varelager og fordringer.

Kortsiktig gjeld i konsernet er på 279 333 690,- ved utgangen av 2023, og redusert ift 2022.

Totalkapitalen i konsernet var ved utgangen av året kr. 361 031 194,- sammenlignet med kr. 437 301 349,- ved utgangen av 2022. Redusert varelager og kundefordringer varelager forklarer i all hovedsak reduksjonen i totalbalansen.

Konsernet har i 2023 ikke gjort større investeringer.

Konsernet hadde en flervaluta trekkrettighet på 300 millioner ved årsskiftet.

Konsernets finansielle stilling vurderes som tilfredsstillende.

Selskapets egenkapital vurderes som forsvarlig.

Årsregnskapet gir etter styrets oppfatning et rettviseende bilde av den økonomiske situasjonen i selskapet

Finansiell risiko

Grupperingen har en betydelig del av sin omsetning i utenlandsk valuta. For å redusere risiko knyttet til endringer i valutakurser i perioden frem til betaling av kundefordring tegnes valutaterminkontrakter på alt salg.

Konsernet har ved utgangen av året en rentebærende gjeld på kroner 135,1 mill. Rentebærende gjeld til kredittinstitusjoner er knyttet til driftskreditter, samt finansiering av investeringer. Konsernet er følgelig direkte eksponert mot endringer i rentenivået. Økning i de ulike pengemarkedsrentene i 2023 og 2024 er isolert sett ufordelaktig for selskapet da dette medfører en økt finansieringskostnad.

Endring i fiskeprisene vil kunne medføre et verdifall eller en verdiøkning på varelageret. Selskapet har fokus på å ha en høy omløpshastighet på varelageret.

Markedsrisiko

Konsernet er eksponert for eventuell sviktende tilgang til fisk. Selskapet har inngått avtaler knyttet til kjøp av fisk som bidrar til å redusere denne risikoen.

Kredittrisiko

Risiko for tap på fordringer er vurdert som lav. Konsernet har som policy å kredittforsikre alt salg, men har i 2023 måtte ta tap på fordringer på 3 161 824,-. Brutto kreditteksponering kunder på balansedagen utgjør totalt kr 230,8 mill mot 272,8 mill året før.

Likviditetsrisiko

Styret vurderer likviditeten i selskapet som tilfredsstillende, men følger utviklingen fortløpende.



Nor Seafoods

Arbeidsmiljø og likestilling

I henhold til gjeldende lover og forskrifter fører selskapet oversikt over totalt sykefravær blant selskapets ansatte. I 2023 har det totale sykefraværet vært under 6,7 %. Det er vår oppfatning at arbeidsmiljøet og den generelle trivsel på arbeidsplassen er god. Likeså gjelder for konsernet under ett og gjeldende lover og forskrifter følges også i selskapets drift i utlandet.

Selskapet har 15 fulltidsansatte. 7 menn og 8 kvinner. Konsernet har også samlet sett 15 fulltidsansatte.

Ytre miljø

Selskapets virksomhet er ikke regulert av konsesjoner eller pålegg. Miljøarbeid i selskapet begrenser seg til bruk av mer miljøvennlig emballasje og energieffektiv oppvarming. Det er stadig fokus på å velge de mest miljøvennlige befraktningsløsninger.

Bærekraft

Selskapet er i gang med å etablere en felles ESG-strategi for konsernet. Dette arbeidet vil pågå gjennom hele 2024.

Åpenhetsloven

Konsernets redegjørelse etter åpenhetsloven er publisert på selskapets nettsider.

Resultat disponering og fri egenkapital

Styret har følgende forslag til disponering av årets overskudd:

	Selskap	Konsern
Årets overskudd	kr. 15 504 455,-	kr. 15 413 717,-
Avsatt til utbytte	kr. 7 750 000,-	kr. 7 750 000,-
Overført til annen ek:	kr. 7 754 455,-	kr. 7 663 717,-
Totalt disponert	kr. 15 504 455,-	kr. 15 413 717,-


Selskapet har satt av et utbytte på 7 750 000,- i årsregnskapet for 2023. Styret vurderer at dette er forsvarlig gitt selskapets soliditet og likviditetssituasjon.

Fri egenkapital i Nor Seafoods AS er kr. 67 539 851,- pr. 31.12.2023.


Ålesund, den 19. juni 2024




Nor
Seafoods



Bodil Utvik Lyngge
Daglig leder/Styremedlem



Johan Oksholen
Styremedlem



Johnny L. Johansen
Styremedlem



Johan Møllbach-Thellefsen
Styreleder



contabile

Til generalforsamlingen i Nor Seafoods AS

Uavhengig revisors beretning

Konklusjon

Vi har revidert årsregnskapet for Nor Seafoods AS som viser et overskudd i selskapsregnskapet på NOK 15 504 455 og et overskudd i konsernregnskapet på NOK 15 413 717. Årsregnskapet består av:

- selskapsregnskapet, som består av balanse per 31. desember 2023, resultatregnskap og kontantstrømpstilling for regnskapsåret avsluttet per denne datoen og noter til årsregnskapet, herunder et sammendrag av viktige regnskapsprinsipper, og
- konsernregnskapet, som består av balanse per 31. desember 2023, resultatregnskap og kontantstrømpstilling for regnskapsåret avsluttet per denne datoen og noter til årsregnskapet, herunder et sammendrag av viktige regnskapsprinsipper.

Etter vår mening

- oppfyller årsregnskapet gjeldende lovkrav,
- gir selskapsregnskapet et rettviseende bilde av selskapets finansielle stilling per 31. desember 2023 og av dets resultater og kontantstrømmer for regnskapsåret avsluttet per denne datoen i samsvar med regnskapslovens regler og god regnskapsskikk i Norge, og
- gir konsernregnskapet et rettviseende bilde av konsernets finansielle stilling per 31. desember 2023 og av dets resultater og kontantstrømmer for regnskapsåret avsluttet per denne datoen i samsvar med regnskapslovens regler og god regnskapsskikk i Norge.

Grunnlag for konklusjonen

Vi har gjennomført revisjonen i samsvar med International Standards on Auditing (ISA-ene). Våre oppgaver og plikter i henhold til disse standardene er beskrevet nedenfor under *Revisors oppgaver og plikter ved revisjonen av årsregnskapet*. Vi er uavhengige av selskapet og konsernet i samsvar med kravene i relevante lover og forskrifter i Norge og International Code of Ethics for Professional Accountants (inkludert internasjonale uavhengighetsstandarder) utstedt av International Ethics Standards Board for Accountants (IESBA-reglene), og vi har overholdt våre øvrige etiske forpliktelser i samsvar med disse kravene. Innhentet revisjonsbevis er etter vår vurdering tilstrekkelig og hensiktsmessig som grunnlag for vår konklusjon.

Øvrig informasjon

Styret og daglig leder (ledelsen) er ansvarlige for informasjonen i årsberetningen. Øvrig informasjon omfatter informasjon i årsrapporten bortsett fra årsregnskapet og den tilhørende revisjonsberetningen. Vår konklusjon om årsregnskapet ovenfor dekker ikke informasjonen i årsberetningen.

I forbindelse med revisjonen av årsregnskapet er det vår oppgave å lese årsberetningen. Formålet er å vurdere hvorvidt det foreligger vesentlig inkonsistens mellom årsberetningen og årsregnskapet og den kunnskap vi har opparbeidet oss under revisjonen av årsregnskapet, eller hvorvidt informasjon i årsberetningen ellers fremstår som vesentlig feil. Vi har plikt til å rapportere dersom årsberetningen fremstår som vesentlig feil. Vi har ingenting å rapportere i så henseende.



contabile

Basert på kunnskapen vi har opparbeidet oss i revisjonen, mener vi at årsberetningen

- er konsistent med årsregnskapet og
- inneholder de opplysninger som skal gis i henhold til gjeldende lovkrav.

Ledelsens ansvar for årsregnskapet

Ledelsen er ansvarlig for å utarbeide årsregnskapet og for at det gir et rettviseende bilde i samsvar med regnskapslovens regler og god regnskapsskikk i Norge. Ledelsen er også ansvarlig for slik intern kontroll som den finner nødvendig for å kunne utarbeide et årsregnskap som ikke inneholder vesentlig feilinformasjon, verken som følge av misligheter eller utilsiktede feil.

Ved utarbeidelsen av årsregnskapet er ledelsen ansvarlig for å ta standpunkt til selskapets og konsernets evne til fortsatt drift og opplyse om forhold av betydning for fortsatt drift. Forutsetningen om fortsatt drift skal legges til grunn for årsregnskapet så lenge det ikke er sannsynlig at virksomheten vil bli avviklet.

Revisors oppgaver og plikter ved revisjonen av årsregnskapet

Vårt mål er å oppnå betryggende sikkerhet for at årsregnskapet som helhet ikke inneholder vesentlig feilinformasjon, verken som følge av misligheter eller utilsiktede feil, og å avgi en revisjonsberetning som inneholder vår konklusjon. Betryggende sikkerhet er en høy grad av sikkerhet, men ingen garanti for at en revisjon utført i samsvar med ISA-ene, alltid vil avdekke vesentlig feilinformasjon. Feilinformasjon kan oppstå som følge av misligheter eller utilsiktede feil. Feilinformasjon er å anse som vesentlig dersom den enkeltvis eller samlet med rimelighet kan forventes å påvirke de økonomiske beslutningene som brukerne foretar på grunnlag av årsregnskapet.

For videre beskrivelse av revisors oppgaver og plikter vises det til:

<https://revisorforeningen.no/revisionsberetninger>

Ålesund, 19. juni 2024
Contabile AS

Oddvar Sandnes
Statsautorisert revisor