



## ÅRSREGNSKAPET FOR REGNSKAPSÅRET 2020 - GENERELL INFORMASJON

### Enheten

Organisasjonsnummer: 999 627 714  
Organisasjonsform: Aksjeselskap  
Foretaksnavn: REPPE BYGGTJENESTER AS  
Forretningsadresse: Sørmoen 5B  
7290 STØREN

### Regnskapsår

Årsregnskapets periode: 01.01.2020 - 31.12.2020

### Konsern

Morselskap i konsern: Nei

### Regnskapsregler

Regler for små foretak benyttet: Ja  
Benyttet ved utarbeidelsen av årsregnskapet til selskapet: Regnskapslovens alminnelige regler

### Årsregnskapet fastsatt av kompetent organ

Bekreftet av representant for selskapet: Per Ove Reppe  
Dato for fastsettelse av årsregnskapet: 28.05.2021

### Grunnlag for avgivelse

År 2020: Årsregnskapet er elektronisk innlevert  
År 2019: Tall er hentet fra elektronisk innlevert årsregnskap fra 2020

*Det er ikke krav til at årsregnskapet m.v. som sendes til Regnskapsregisteret er undertegnet. Kontrollen på at dette er utført ligger hos revisor/enhetens øverste organ. Sikkerheten ivaretas ved at innsender har rolle/rettighet for innsending av årsregnskapet via Altinn, og ved at det bekreftes at årsregnskapet er fastsatt av kompetent organ.*

Brønnøysundregistrene, 29.07.2022



### Resultatregnskap

Beløp i: NOK	Note	2020	2019
<b>RESULTATREGNSKAP</b>			
<b>Inntekter</b>			
Salgsinntekt		2 391 774	1 889 725
<b>Sum inntekter</b>		<b>2 391 774</b>	<b>1 889 725</b>
<b>Kostnader</b>			
Varekostnad		777 213	514 772
Lønnskostnad	1	1 091 960	1 098 377
Avskrivning på varige driftsmidler	2	120 656	21 437
Annen driftskostnad		384 959	263 442
<b>Sum kostnader</b>		<b>2 374 789</b>	<b>1 898 028</b>
<b>Driftsresultat</b>		<b>16 985</b>	<b>-8 303</b>
<b>Finansinntekter og finanskostnader</b>			
Annen renteinntekt		356	42
Annen finansinntekt		70	
<b>Sum finansinntekter</b>		<b>426</b>	<b>42</b>
Annen rentekostnad		51 035	11 315
<b>Sum finanskostnader</b>		<b>51 035</b>	<b>11 315</b>
<b>Netto finans</b>		<b>-50 609</b>	<b>-11 273</b>
<b>Ordinært resultat før skattekostnad</b>		<b>-33 624</b>	<b>-19 576</b>
Skattekostnad på ordinært resultat	3,4	-7 143	-4 307
<b>Ordinært resultat etter skattekostnad</b>		<b>-26 482</b>	<b>-15 269</b>
<b>Årsresultat</b>		<b>-26 482</b>	<b>-15 269</b>
<b>Årsresultat etter minoritetsinteresser</b>		<b>-26 482</b>	<b>-15 269</b>
<b>Overføringer og disponeringer</b>			
Overføringer annen egenkapital	5	-26 482	-15 269
<b>Sum overføringer og disponeringer</b>		<b>-26 482</b>	<b>-15 269</b>



## Balanse

Beløp i: NOK	Note	2020	2019
<b>BALANSE - EIENDELER</b>			
<b>Anleggsmidler</b>			
<b>Immaterielle eiendeler</b>			
Utsatt skattefordel	4		8 103
<b>Sum immaterielle eiendeler</b>			<b>8 103</b>
<b>Varige driftsmidler</b>			
Maskiner og anlegg	2	47 603	57 835
Driftsløsøre, inventar, verktøy, kontorm.	2	508 198	78 231
<b>Sum varige driftsmidler</b>		<b>555 801</b>	<b>136 066</b>
<b>Finansielle anleggsmidler</b>			
Andre langsiktige fordringer			1 040
<b>Sum finansielle anleggsmidler</b>			<b>1 040</b>
<b>Sum anleggsmidler</b>		<b>555 801</b>	<b>145 209</b>
<b>Omløpsmidler</b>			
<b>Varer</b>			
Varer	6	205 525	205 525
<b>Sum varer</b>		<b>205 525</b>	<b>205 525</b>
<b>Fordringer</b>			
Kundefordringer		236 268	317 600
Andre kortsiktige fordringer		25 227	3 276
<b>Sum fordringer</b>		<b>261 494</b>	<b>320 876</b>
<b>Bankinnskudd, kontanter og lignende</b>			
Bankinnskudd, kontanter o.l.	7	105 884	12 656
<b>Sum bankinnskudd, kontanter og lignende</b>		<b>105 884</b>	<b>12 656</b>
<b>Sum omløpsmidler</b>		<b>572 903</b>	<b>539 057</b>
<b>SUM EIENDELER</b>		<b>1 128 704</b>	<b>684 266</b>



## Balanse

Beløp i: NOK	Note	2020	2019
<b>BALANSE - EGENKAPITAL OG GJELD</b>			
<b>Egenkapital</b>			
<b>Innskutt egenkapital</b>			
Selskapskapital	8,9	30 000	30 000
Annen innskutt egenkapital	9	-12 166	-12 166
<b>Sum innskutt egenkapital</b>		<b>17 834</b>	<b>17 834</b>
<b>Opptjent egenkapital</b>			
Annen egenkapital	5,9	87 668	114 149
<b>Sum opptjent egenkapital</b>		<b>87 668</b>	<b>114 149</b>
<b>Sum egenkapital</b>		<b>105 502</b>	<b>131 983</b>
<b>Gjeld</b>			
<b>Langsiktig gjeld</b>			
Utsatt skatt	4	140	
<b>Sum avsetninger for forpliktelser</b>		<b>140</b>	
<b>Annen langsiktig gjeld</b>			
Gjeld til kredittinstitusjoner	10	569 583	
Øvrig langsiktig gjeld	10	17 219	67 248
<b>Sum annen langsiktig gjeld</b>		<b>586 802</b>	<b>67 248</b>
<b>Sum langsiktig gjeld</b>		<b>586 942</b>	<b>67 248</b>
<b>Kortsiktig gjeld</b>			
Gjeld til kredittinstitusjoner			101 578
Leverandørgjeld		113 545	82 003
Skyldig offentlige avgifter	11	184 204	173 254
Annen kortsiktig gjeld	12	138 511	128 200
<b>Sum kortsiktig gjeld</b>		<b>436 260</b>	<b>485 034</b>
<b>Sum gjeld</b>		<b>1 023 202</b>	<b>552 282</b>
<b>SUM EGENKAPITAL OG GJELD</b>		<b>1 128 704</b>	<b>684 266</b>



## Brønnøysundregistrene

### ÅRSREGNSKAP FOR REGNSKAPSÅRET 2020 - GENERELL INFORMASJON

Journalnummer: 2021 384274

#### Enheten

Organisasjonsnummer: 999 627 714  
Organisasjonsform: Aksjeselskap  
Foretaksnavn: REPPE BYGGTJENESTER AS  
Forretningsadresse: Sørmoen 5B  
7290 STØREN

#### Regnskapsår

Årsregnskapets periode: 01.01.2020 - 31.12.2020

#### Konsern

Morselskap i konsern: Nei

#### Regnskapsregler

Regler for små foretak benyttet: Ja  
Benyttet ved utarbeidelsen av  
årsregnskapet til selskapet: Regnskapslovens alminnelige regler

#### Årsregnskapet fastsatt av kompetent organ

Bekreftet av representant for selskapet: Per Ove Reppe  
Dato for fastsettelse av årsregnskapet: 28.05.2021

#### Revisjon

Selskapet har besluttet at årsregnskapet  
ikke skal revideres: Ja  
Årsregnskapet er utarbeidet av ekstern  
autorisert regnskapsfører: Ja  
Ekstern autorisert regnskapsfører har i  
løpet av regnskapsåret bistått ved den  
løpende regnskapsføringen eller utført  
andre tjenester for selskapet enn å  
utarbeide årsregnskapet: Ja

#### Grunnlag for avgivelse

År 2020: Årsregnskap er elektronisk innlevert.  
År 2019: Tall er hentet fra elektronisk innlevert årsregnskap fra 2020.

*Det er ikke krav til at årsregnskapet m.v. som sendes til Regnskapsregisteret er undertegnet. Kontrollen på at dette er utført ligger hos revisor/enhetens øverste organ. Sikkerheten ivaretas ved at innsender har rolle/rettighet for innsending av årsregnskapet via Altinn, og ved at det bekreftes at årsregnskapet er fastsatt av kompetent organ.*

Brønnøysundregistrene, 03.06.2021

---

Brønnøysundregistrene  
Postadresse: Postboks 900, 8910 Brønnøysund  
Telefon: 75 00 75 00  
E-post: firmapost@brreg.no Internett: www.brreg.no  
Organisasjonsnummer: 974 760 673



Organisasjonsnr: 999 627 714  
REPPE BYGGTJENESTER AS

## RESULTATREGNSKAP

<b>Beløp i: NOK</b>	<b>Note</b>	<b>2020</b>	<b>2019</b>
<b>RESULTATREGNSKAP</b>			
<b>Inntekter</b>			
Salgsinntekt		2 391 774	1 889 725
<b>Sum inntekter</b>		<b>2 391 774</b>	<b>1 889 725</b>
<b>Kostnader</b>			
Varekostnad		777 213	514 772
Lønnskostnad	1	1 091 960	1 098 377
Avskrivning på varige driftsmidler	2	120 656	21 437
Annen driftskostnad		384 959	263 442
<b>Sum kostnader</b>		<b>2 374 789</b>	<b>1 898 028</b>
<b>Driftsresultat</b>		<b>16 985</b>	<b>-8 303</b>
<b>Finansinntekter og finanskostnader</b>			
Annen renteinntekt		356	42
Annen finansinntekt		70	
<b>Sum finansinntekter</b>		<b>426</b>	<b>42</b>
Annen rentekostnad		51 035	11 315
<b>Sum finanskostnader</b>		<b>51 035</b>	<b>11 315</b>
<b>Netto finans</b>		<b>-50 609</b>	<b>-11 273</b>
<b>Ordinært resultat før skattekostnad</b>			
Skattekostnad på ordinært resultat	3, 4	-7 143	-4 307
<b>Ordinært resultat etter skattekostnad</b>		<b>-26 482</b>	<b>-15 269</b>
<b>Årsresultat</b>		<b>-26 482</b>	<b>-15 269</b>
<b>Årsresultat etter minoritetsinteresser</b>		<b>-26 482</b>	<b>-15 269</b>
<b>Overføringer og disponeringer</b>			
Overføringer annen egenkapital	5	-26 482	-15 269
<b>Sum overføringer og disponeringer</b>		<b>-26 482</b>	<b>-15 269</b>



Organisasjonsnr: 999 627 714  
REPPE BYGGTJENESTER AS

## BALANSE

Beløp i: NOK	Note	2020	2019
<b>BALANSE - EIENDELER</b>			
<b>Anleggsmidler</b>			
<b>Immaterielle eiendeler</b>			
Utsatt skattefordel	4		8 103
<b>Sum immaterielle eiendeler</b>			<b>8 103</b>
<b>Varige driftsmidler</b>			
Maskiner og anlegg	2	47 603	57 835
Driftsløsøre, inventar, verktøy, kontorm.	2	508 198	78 231
<b>Sum varige driftsmidler</b>		<b>555 801</b>	<b>136 066</b>
<b>Finansielle anleggsmidler</b>			
Andre langsiktige fordringer			1 040
<b>Sum finansielle anleggsmidler</b>			<b>1 040</b>
<b>Sum anleggsmidler</b>		<b>555 801</b>	<b>145 209</b>
<b>Omløpsmidler</b>			
<b>Varer</b>			
Varer	6	205 525	205 525
<b>Sum varer</b>		<b>205 525</b>	<b>205 525</b>
<b>Fordringer</b>			
Kundefordringer		236 268	317 600
Andre kortsiktige fordringer		25 227	3 276
<b>Sum fordringer</b>		<b>261 494</b>	<b>320 876</b>
<b>Bankinnskudd, kontanter og lignende</b>			
Bankinnskudd, kontanter o. l.	7	105 884	12 656
<b>Sum bankinnskudd, kontanter og lignende</b>		<b>105 884</b>	<b>12 656</b>
<b>Sum omløpsmidler</b>		<b>572 903</b>	<b>539 057</b>
<b>SUM EIENDELER</b>		<b>1 128 704</b>	<b>684 266</b>
<b>BALANSE - EGENKAPITAL OG GJELD</b>			
<b>Egenkapital</b>			
Innskutt egenkapital			
Selskapskapital	8,9	30 000	30 000



Annen innskutt egenkapital	9	-12 166	-12 166
<b>Sum innskutt egenkapital</b>		<b>17 834</b>	<b>17 834</b>
<b>Opptjent egenkapital</b>			
Annen egenkapital	5,9	87 668	114 149
<b>Sum opptjent egenkapital</b>		<b>87 668</b>	<b>114 149</b>
<b>Sum egenkapital</b>		<b>105 502</b>	<b>131 983</b>
<b>Gjeld</b>			
<b>Langsiktig gjeld</b>			
Utsatt skatt	4	140	
<b>Sum avsetninger for forpliktelseser</b>		<b>140</b>	
<b>Annen langsiktig gjeld</b>			
Gjeld til			
kredittinstitusjoner	10	569 583	
Øvrig langsiktig gjeld	10	17 219	67 248
<b>Sum annen langsiktig gjeld</b>		<b>586 802</b>	<b>67 248</b>
<b>Sum langsiktig gjeld</b>		<b>586 942</b>	<b>67 248</b>
<b>Kortsiktig gjeld</b>			
Gjeld til			
kredittinstitusjoner			101 578
Leverandørgjeld		113 545	82 003
Skyldig offentlige avgifter	11	184 204	173 254
Annen kortsiktig gjeld	12	138 511	128 200
<b>Sum kortsiktig gjeld</b>		<b>436 260</b>	<b>485 034</b>
<b>Sum gjeld</b>		<b>1 023 202</b>	<b>552 282</b>
<b>SUM EGENKAPITAL OG GJELD</b>		<b>1 128 704</b>	<b>684 266</b>



Organisasjonsnr: 999 627 714  
REPPE BYGGTJENESTER AS

NOTEOPPLYSNINGER - SELSKAP - alle poster oppgitt i hele tall

Note

Regnskapsprinsipper

Note

Antall aksjer og aksjeeiere

<u>Aksjeklasse</u>	<u>Ant. aksjer</u>	<u>Pålydende</u>	<u>Bokført verdi</u>
Ordinære aksjer	100.00	300.00	30000.00

<u>Aksjeeiere - fritekst</u>	<u>Antall</u>	<u>Eierandel</u>	<u>Aksjeklasse</u>
PER OVE REPPE	100.00	100.00%	Ordinære aksjer

<u>Sum</u>	<u>Sum antall</u>	<u>Sum eierandel</u>
	100.00	100.00%

Ytelser til daglig leder

<u>Ytelser</u>	<u>Lønn</u>	<u>Pensj.forpl.</u>	<u>Andre godtgj.</u>
	504000.00	10080.00	36036.00

Note

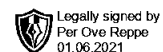
Antall årsverk i regnskapsåret

Virksomheten har hatt følgende antall årsverk:  
0.00

Note

Lån og sikkerhetsstillelse til ledende personer og aksjeeiere

Er det gitt lån eller sikkerhetsstillelse til ledende personer: Nei



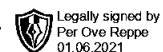
**Årsregnskap 2020  
for  
Reppe Byggtjenester AS**

**Organisasjonsnr. 999627714**

**Utarbeidet av:**  
Bjørkan regnskap AS  
Autorisert regnskapsførerselskap  
Kirkbakk  
7298 BUDALEN  
Organisasjonsnr. 976089790



Reppe Byggjenester AS

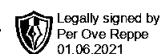


## Resultatregnskap

	Note	2020	2019
<b>DRIFTSINNEKTER OG DRIFTSKOSTNADER</b>			
<b>Driftsinntekter</b>			
Salgsinntekt		2 391 774	1 889 725
<b>Sum driftsinntekter</b>		<b>2 391 774</b>	<b>1 889 725</b>
<b>Driftskostnader</b>			
Varekostnad		777 213	514 772
Lønnskostnad	1	1 091 960	1 098 377
Avskrivning på varige driftsmidler	2	120 656	21 437
Annen driftskostnad		384 959	263 442
<b>Sum driftskostnader</b>		<b>2 374 789</b>	<b>1 898 028</b>
<b>DRIFTSRESULTAT</b>		<b>16 985</b>	<b>(8 303)</b>
<b>FINANSINNEKTER OG FINANSKOSTNADER</b>			
<b>Finansinntekter</b>			
Annen renteinntekt		356	42
Annen finansinntekt		70	0
<b>Sum finansinntekter</b>		<b>426</b>	<b>42</b>
<b>Finanskostnader</b>			
Annen rentekostnad		51 035	11 315
<b>Sum finanskostnader</b>		<b>51 035</b>	<b>11 315</b>
<b>NETTO FINANSPOSTER</b>		<b>(50 609)</b>	<b>(11 273)</b>
<b>ORDINÆRT RES. FØR SKATTEKOSTNAD</b>		<b>(33 624)</b>	<b>(19 576)</b>
Skattekostnad på ordinært resultat	3,4	(7 143)	(4 307)
<b>ORDINÆRT RESULTAT</b>		<b>(26 482)</b>	<b>(15 269)</b>
<b>ÅRSRESULTAT</b>		<b>(26 482)</b>	<b>(15 269)</b>
<b>OVERF. OG DISPONERINGER</b>			
Overføringer annen egenkapital	5	(26 482)	(15 269)
<b>SUM OVERF. OG DISPONERINGER</b>		<b>(26 482)</b>	<b>(15 269)</b>



Reppe Byggtjenester AS

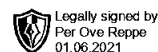


## Balanse pr. 31.12.2020

	Note	31.12.2020	31.12.2019
<b>BALANSE</b>			
<b>EIENDELER</b>			
<b>ANLEGGSMIDLER</b>			
<b>Immaterielle eiendeler</b>			
Utsatt skattefordel	4	0	8 103
<b>Sum immaterielle eiendeler</b>		<b>0</b>	<b>8 103</b>
<b>Varige driftsmidler</b>			
Maskiner og anlegg	2	47 603	57 835
Driftsløsøre, inventar, verktøy, kontorm.	2	508 198	78 231
<b>Sum varige driftsmidler</b>		<b>555 801</b>	<b>136 066</b>
<b>Finansielle anleggsmidler</b>			
Andre langsiktige fordringer		0	1 040
<b>Sum finansielle anleggsmidler</b>		<b>0</b>	<b>1 040</b>
<b>SUM ANLEGGSMIDLER</b>		<b>555 801</b>	<b>145 209</b>
<b>OMLØPSMIDLER</b>			
Varer	6	205 525	205 525
<b>Fordringer</b>			
Kundefordringer		236 268	317 600
Andre kortsiktige fordringer		25 227	3 276
<b>Sum fordringer</b>		<b>261 494</b>	<b>320 876</b>
Bankinnskudd, kontanter o.l.	7	105 884	12 656
<b>SUM OMLØPSMIDLER</b>		<b>572 903</b>	<b>539 057</b>
<b>SUM EIENDELER</b>		<b>1 128 704</b>	<b>684 266</b>



Reppe Byggtjenester AS

**Balanse pr. 31.12.2020**

	Note	31.12.2020	31.12.2019
<b>EGENKAPITAL OG GJELD</b>			
<b>EGENKAPITAL</b>			
<b>Innskutt egenkapital</b>			
Selskapskapital	8,9	30 000	30 000
Annen innskutt egenkapital	9	(12 166)	(12 166)
<b>Sum innskutt egenkapital</b>		<b>17 834</b>	<b>17 834</b>
<b>Opptjent egenkapital</b>			
Annen egenkapital	5,9	87 668	114 149
<b>Sum opptjent egenkapital</b>		<b>87 668</b>	<b>114 149</b>
<b>SUM EGENKAPITAL</b>		<b>105 502</b>	<b>131 983</b>
<b>GJELD</b>			
<b>LANGSIKTIG GJELD</b>			
<b>Avsetning for forpliktelser</b>			
Utsatt skatt	4	140	0
<b>Sum avsetning for forpliktelser</b>		<b>140</b>	<b>0</b>
<b>Annen langsiktig gjeld</b>			
Gjeld til kredittinstitusjoner	10	569 583	0
Øvrig langsiktig gjeld	10	17 219	67 248
<b>Sum annen langsiktig gjeld</b>		<b>586 802</b>	<b>67 248</b>
<b>SUM LANGSIKTIG GJELD</b>		<b>586 942</b>	<b>67 248</b>
<b>KORTSIKTIG GJELD</b>			
Gjeld til kredittinstitusjoner		0	101 578
Leverandørgjeld		113 545	82 003
Skyldig offentlige avgifter	11	184 204	173 254
Annen kortsiktig gjeld	12	138 511	128 200
<b>SUM KORTSIKTIG GJELD</b>		<b>436 260</b>	<b>485 034</b>
<b>SUM GJELD</b>		<b>1 023 202</b>	<b>552 282</b>
<b>SUM EGENKAPITAL OG GJELD</b>		<b>1 128 704</b>	<b>684 266</b>

Støren, 28.05.21

**Per Ove Reppe**  
Styrets leder/daglig leder



## Noter 2020

### Note 0 Regnskapsprinsipper

Årsregnskapet er satt opp i samsvar med regnskapsloven av 1998 og god regnskapsskikk for små foretak i Norge.

#### Hovedregel for vurdering og klassifisering av eiendeler og gjeld

Eiendeler bestemt til varig eie eller bruk er klassifisert som anleggsmidler. Andre eiendeler er klassifisert som omløpsmidler. Fordringer som skal tilbakebetales innen et år er klassifisert som omløpsmidler. Ved klassifisering av kortsiktig og langsiktig gjeld er tilsvarende kriterier lagt til grunn.

Anleggsmidler vurderes til anskaffelseskost, med fradrag for planmessige avskrivninger. Dersom gjenvinnbart beløp av anleggsmidler er lavere enn bokført verdi og verdifallet forventes ikke å være forbigående, er det foretatt nedskrivning til gjenvinnbart beløp. Anleggsmidler med begrenset økonomisk levetid avskrives planmessig.

#### Varer

Varer er vurdert til det laveste av anskaffelseskost og netto salgsverdi. For råvarer og varer i arbeid beregnes netto salgsverdi til salgsverdien av ferdig tilvirkede varer redusert for gjenværende tilvirkningskostnader og salgskostnader.

#### Fordringer

Kundefordringer og andre fordringer er oppført til pålydende etter fradrag for avsetning til forventet tap. Avsetning til tap gjøres på grunnlag av en individuell vurdering av de enkelte fordringer.

#### Bankinnskudd, kontanter og lignende

Bankinnskudd, kontanter ol. inkluderer kontanter, bankinnskudd og andre betalingsmidler med forfallsdato som er kortere enn tre måneder fra anskaffelse.

#### Inntekter

##### *Ved tjenestesalg*

Inntekt regnskapsføres når den er opptjent, altså når krav på vederlag oppstår. Dette skjer når tjenesten ytes, i takt med at arbeidet utføres. Inntektene regnskapsføres med verdien av vederlaget på transaksjonstidspunktet.

#### Kostnader

Kostnader regnskapsføres som hovedregel i samme periode som tilhørende inntekt. I de tilfeller det ikke er en klar sammenheng mellom utgifter og inntekter fastsettes fordelingen etter skjønnsmessige kriterier. Øvrige unntak fra sammenstillingsprinsippet er angitt der det er aktuelt.

#### Skatter

Skattekostnaden sammenstilles med regnskapsmessig resultat før skatt.

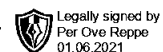
Skattekostnaden består av betalbar skatt (skatt på årets direkte skattepliktige inntekt) og endring i netto utsatt skatt. Utsatt skatt og utsatt skattefordel er presentert netto i balansen.

#### Revisjon

En har i 2013 truffet beslutning om at selskapets årsregnskap ikke skal revideres. Regnskapsføringen er utført av autorisert regnskapsførerselskap som også har utarbeidet årsregnskapet.



Reppe Byggtjenester AS



## Noter 2020

### Note 1 - Lønnskostnad

	I år	I fjor
Lønn	917 913	905 818
Arbeidsgiveravgift	98 176	107 022
Pensjonskostnader	69 266	67 782
Andre lønnsrelaterte ytelser	6 605	17 755
<b>Totalt</b>	<b>1 091 960</b>	<b>1 098 377</b>

Lønn til daglig leder utgjør i 2020 kroner 504 000,-  
Daglig leder er skattlagt for elektrisk kommunikasjon kr 4.392 og firmabil kr 31.644,-  
Det er ikke utbetalt styrehonorar i 2020. Antall ansatte er 2, tilsvarende ca. 2 årsverk.

### Note 2 - Avskrivning på varige driftsmidler

	Maskiner og anlegg	Driftsløsøre, inventar, verktøy, kontorm.	Sum
Anskaffelseskost pr. 1/1	69 300	271 060	340 360
+ Tilgang	985	539 406	540 391
- Avgang	0	0	0
Anskaffelseskost pr. 31/12	70 285	810 466	880 751
Akk. av/nedskr. pr 1/1	11 465	192 829	204 294
+ Ordinære avskrivninger	11 217	109 439	120 656
+ Avskr. på oppskrivning	0	0	0
- Tilbakeført avskrivning	0	0	0
+ Ekstraord nedskrivninger	0	0	0
Akk. av/nedskr. pr. 31/12	22 682	302 268	324 950
Balanseført verdi pr 31/12	47 603	508 198	555 801
Prosentats for ord.avskr	14-100	10-20	



## Noter 2020

### Note 3 - Skattekostnad på ordinært resultat

#### Spesifikasjon av årets skattegrunnlag:

Resultat før skattekostnader	-33 624
+ Permanente og andre forskjeller	1 160
+ Endring i midlertidige forskjeller	-37 471
<b>= Inntekt</b>	<b>-69 935</b>

#### Spesifikasjon av årets skattekostnad:

Beregnet skatt av årets resultat	-15 386
<b>= Sum betalbar skatt</b>	<b>-15 386</b>
+/- Endring i utsatt skatt (regnskapsført)	140
+/- Endring i utsatt skattefordel (regnskapsført)	8 103
<b>= Ordinær skattekostnad</b>	<b>-7 143</b>
Skattesats i inntektsåret	22

#### Betalbar skatt i balansen består av

Sum betalbar skatt	0
- Refusjon av skatt tiltakspakke 2020	15 386
<b>= Betalbar skatt i balansen</b>	<b>-15 386</b>

### Note 4 - Utsatt skatt/utsatt skattefordel

#### Utsatt skatt/utsatt skattefordel

	2020	2019
+ Driftsmidler inkl. goodwill	34 467	-3 004
- Skattem. fremf. underskudd som utlignes	33 829	33 829
<b>= Grunnlag utsatt skatt</b>	<b>638</b>	<b>-36 833</b>
<b>Utsatt skatt</b>	<b>140</b>	<b>0</b>
Negativt grunnlag utsatt skatt	0	36 833
<b>= Grunnlag utsatt skattefordel</b>	<b>0</b>	<b>36 833</b>
<b>Utsatt skattefordel</b>	<b>0</b>	<b>8 103</b>



## Noter 2020

### Note 5 - Overføringer annen egenkapital

#### Disponeringer

Årets resultat før skattekostnad	-33 624
Skattekostnad	-7 143
<b>Årets resultat</b>	<b>-26 482</b>

#### Overføringer

Overført fra annen opptjent egenkapital	26 482
<b>Til disposisjon</b>	<b>0</b>

### Note 6 - Varer

Varelageret består av 2 stk. hyttetomter.

### Note 7 - Bankinnskudd, kontanter o.l.

Av bankinnskudd er kr 33.958,- bundne skattetrekksmidler.

### Note 8 - Selskapskapital

Selskapet har 100 aksjer pålydende kr 300 pr. aksje, samlet aksjekapital utgjør kr 30 000.

Selskapet har en aksjonær:

Navn	Antall	Eierandel
PER OVE REPPE	100	100,00 %

Aksjer eid av selskapets tillitsvalgte:

	Antall	Eierandel
Medlemmer av styret	100	100,00 %



## Noter 2020

### Note 9 - Egenkapital

	Aksjekapital / selskapskapital	Annen egenkapital	Sum egenkapital
Pr 1.1.	30 000	101 983	131 983
Anvendt til årsresultat		-26 482	-26 482
<b>Pr 31.12.</b>	<b>30 000</b>	<b>75 502</b>	<b>105 502</b>

### Note 10 - Øvrig langsiktig gjeld

Av selskapets gjeld til kredittinstitusjon vil alt forfalle til betaling innen 5 år.

### Note 11 - Skyldig offentlige avgifter

	2020	2019
Forskuddstrekk	33 902,-	35 427,-
Trukket fagforeningskontingent	0,-	570,-
Skyldig mva	121 883,-	108 685,-
Skyldig arbeidsgiveravgift	17 601,-	17 899,-
Aga av avsatte feriepenge	10 818,-	10 672,-
<b>Sum skyldige off avgifter:</b>	<b>184 204,-</b>	<b>173 254,-</b>

### Note 12 - Annen kortsiktig gjeld

	2020	2019
Gjeld til eiere	35 582,-	582,-
Skyldige feriepenge	102 059,-	100 684,-
Påløpt rente	870,-	13,-
Skyldig lønn	0,-	26 921,-
<b>Sum annen kortsiktig gjeld</b>	<b>138 511,-</b>	<b>128 200,-</b>