



ÅRSREGNSKAPET FOR REGNSKAPSÅRET 2022 - GENERELL INFORMASJON

Enheten

Organisasjonsnummer: 996 813 568
Organisasjonsform: Aksjeselskap
Foretaksnavn: SAFTERIET AS
Forretningsadresse: Hillevågsveien 99B
4016 STAVANGER

Regnskapsår

Årsregnskapets periode: 01.01.2022 - 31.12.2022

Konsern

Morselskap i konsern: Nei

Regnskapsregler

Regler for små foretak benyttet: Ja
Benyttet ved utarbeidelsen av årsregnskapet til selskapet: Regnskapslovens alminnelige regler

Årsregnskapet fastsatt av kompetent organ

Bekreftet av representant for selskapet: Silje Veen
Dato for fastsettelse av årsregnskapet: 20.06.2023

Grunnlag for avgivelse

År 2022: Årsregnskapet er elektronisk innlevert
År 2021: Tall er hentet fra elektronisk innlevert årsregnskap fra 2022

Det er ikke krav til at årsregnskapet m.v. som sendes til Regnskapsregisteret er undertegnet. Kontrollen på at dette er utført ligger hos revisor/enhetens øverste organ. Sikkerheten ivaretas ved at innsender har rolle/rettighet for innsending av årsregnskapet via Altinn, og ved at det bekreftes at årsregnskapet er fastsatt av kompetent organ.

Brønnøysundregistrene, 22.06.2024



Resultatregnskap

Beløp i: NOK	Note	2022	2021
RESULTATREGNSKAP			
Inntekter			
Salgsinntekt		13 556 923	11 563 013
Annen driftsinntekt			150 000
Sum inntekter		13 556 923	11 713 013
Kostnader			
Varekostnad		5 551 881	5 158 508
Lønnskostnad		4 450 934	4 176 682
Avskrivning		419 722	439 424
Annen driftskostnad		2 939 600	2 079 028
Sum kostnader		13 362 137	11 853 642
Driftsresultat		194 786	-140 628
Finansinntekter og finanskostnader			
Annen renteinntekt		4 732	839
Annen finansinntekt			1 431
Sum finansinntekter		4 732	2 270
Annen rentekostnad		38 382	6 712
Annen finanskostnad			5 732
Sum finanskostnader		38 382	12 444
Netto finans		-33 650	-10 175
Ordinært resultat før skattekostnad		161 136	-150 803
Skattekostnad på resultat		39 599	-31 241
Ordinært resultat etter skattekostnad		121 537	-119 562
Årsresultat		121 537	-119 562
Årsresultat etter minoritetsinteresser		121 537	-119 562
Totalresultat		121 537	-119 562



Resultatregnskap

Beløp i: NOK	Note	2022	2021
Overføringer og disponeringer			
Udekket tap		121 537	-119 562
Sum overføringer og disponeringer		121 537	-119 562



Balanse

Beløp i: NOK	Note	2022	2021
BALANSE - EIENDELER			
Anleggsmidler			
Immaterielle eiendeler			
Utsatt skattefordel		1 118 994	1 158 593
Sum immaterielle eiendeler		1 118 994	1 158 593
Varige driftsmidler			
Driftsløsøre, inventar o.a. utstyr		2 275 205	2 197 433
Sum varige driftsmidler		2 275 205	2 197 433
Sum anleggsmidler		3 394 199	3 356 026
Omløpsmidler			
Varer			
Sum varer		5 346 441	3 254 837
Fordringer			
Kundefordringer		684 915	329 958
Andre kortsiktige fordringer		5 434 195	1 186 817
Sum fordringer		6 119 110	1 516 774
Bankinnskudd, kontanter og lignende			
Bankinnskudd, kontanter o.l.		1 075 716	889 817
Sum bankinnskudd, kontanter og lignende		1 075 716	889 817
Sum omløpsmidler		12 541 268	5 661 428
SUM EIENDELER		15 935 467	9 017 454
BALANSE - EGENKAPITAL OG GJELD			
Egenkapital			
Innskutt egenkapital			
Aksjekapital		13 026 000	8 935 836
Sum innskutt egenkapital		13 026 000	8 935 836



Balanse

Beløp i: NOK	Note	2022	2021
Opptjent egenkapital			
Udekket tap		1 593 545	1 715 082
Sum opptjent egenkapital		-1 593 545	-1 715 082
Sum egenkapital		11 432 455	7 220 754
Gjeld			
Langsiktig gjeld			
Annen langsiktig gjeld			
Gjeld til kredittinstitusjoner		2 821 425	
Sum annen langsiktig gjeld		2 821 425	
Sum langsiktig gjeld		2 821 425	0
Kortsiktig gjeld			
Leverandørgjeld		1 053 536	1 224 570
Betalbar skatt			
Skyldig offentlige avgifter		246 218	261 795
Annen kortsiktig gjeld		381 833	310 335
Sum kortsiktig gjeld		1 681 586	1 796 700
Sum gjeld		4 503 011	1 796 700
SUM EGENKAPITAL OG GJELD		15 935 467	9 017 454



Brønnøysundregistrene

ÅRSREGNSKAP FOR REGNSKAPSÅRET 2022 - GENERELL INFORMASJON

Journalnummer: 2023 540288

Enheten

Organisasjonsnummer: 996 813 568
Organisasjonsform: Aksjeselskap
Foretaksnavn: SAFTERIET AS
Forretningsadresse: Hillevågsveien 99B
4016 STAVANGER

Regnskapsår

Årsregnskapets periode: 01.01.2022 - 31.12.2022

Konsern

Morselskap i konsern: Nei

Regnskapsregler

Regler for små foretak benyttet: Ja
Benyttet ved utarbeidelsen av
årsregnskapet til selskapet: Regnskapslovens alminnelige regler

Årsregnskapet fastsatt av kompetent organ

Bekreftet av representant for selskapet: Silje Veen
Dato for fastsettelse av årsregnskapet: 20.06.2023

Grunnlag for avgivelse

År 2022: Årsregnskap er elektronisk innlevert.
År 2021: Tall er hentet fra elektronisk innlevert årsregnskap fra 2022.

Det er ikke krav til at årsregnskapet m.v. som sendes til Regnskapsregisteret er undertegnet. Kontrollen på at dette er utført ligger hos revisor/enhetens øverste organ. Sikkerheten ivaretas ved at innsender har rolle/rettighet for innsending av årsregnskapet via Altinn, og ved at det bekreftes at årsregnskapet er fastsatt av kompetent organ.

Brønnøysundregistrene, 03.07.2023



Organisasjonsnr: 996 813 568
SAFTERIET AS

RESULTATREGNSKAP

Beløp i: NOK	Note	2022	2021
RESULTATREGNSKAP			
Inntekter			
Salgsinntekt		13 556 923	11 563 013
Annen driftsinntekt			150 000
Sum inntekter		13 556 923	11 713 013
Kostnader			
Varekostnad		5 551 881	5 158 508
Lønnskostnad		4 450 934	4 176 682
Avskrivning		419 722	439 424
Annen driftskostnad		2 939 600	2 079 028
Sum kostnader		13 362 137	11 853 642
Driftsresultat		194 786	-140 628
Finansinntekter og finanskostnader			
Annen renteinntekt		4 732	839
Annen finansinntekt			1 431
Sum finansinntekter		4 732	2 270
Annen rentekostnad		38 382	6 712
Annen finanskostnad			5 732
Sum finanskostnader		38 382	12 444
Netto finans		-33 650	-10 175
Ordinært resultat før skattekostnad			
Skattekostnad på resultat		161 136	-150 803
		39 599	-31 241
Ordinært resultat etter skattekostnad		121 537	-119 562
Årsresultat		121 537	-119 562
Årsresultat etter minoritetsinteresser		121 537	-119 562
Totalresultat		121 537	-119 562
Overføringer og disponeringer			
Udekket tap		121 537	-119 562
Sum overføringer og disponeringer		121 537	-119 562



Organisasjonsnr: 996 813 568
SAFTERIET AS

BALANSE

Beløp i: NOK	Note	2022	2021
BALANSE - EIENDELER			
Anleggsmidler			
Immaterielle eiendeler			
Utsatt skattefordel		1 118 994	1 158 593
Sum immaterielle eiendeler		1 118 994	1 158 593
Varige driftsmidler			
Driftsløsøre, inventar o. a. utstyr			
		2 275 205	2 197 433
Sum varige driftsmidler		2 275 205	2 197 433
Sum anleggsmidler		3 394 199	3 356 026
Omløpsmidler			
Varer			
Sum varer		5 346 441	3 254 837
Fordringer			
Kundefordringer			
		684 915	329 958
Andre kortsiktige fordringer			
		5 434 195	1 186 817
Sum fordringer		6 119 110	1 516 774
Bankinnskudd, kontanter og lignende			
Bankinnskudd, kontanter o. l.			
		1 075 716	889 817
Sum bankinnskudd, kontanter og lignende		1 075 716	889 817
Sum omløpsmidler		12 541 268	5 661 428
SUM EIENDELER		15 935 467	9 017 454
BALANSE - EGENKAPITAL OG GJELD			
Egenkapital			
Innskutt egenkapital			
Aksjekapital		13 026 000	8 935 836
Sum innskutt egenkapital		13 026 000	8 935 836
Opptjent egenkapital			
Udekket tap			
		1 593 545	1 715 082
Sum opptjent egenkapital		-1 593 545	-1 715 082
Sum egenkapital		11 432 455	7 220 754



Gjeld		
Langsiktig gjeld		
Annen langsiktig gjeld		
Gjeld til		
kredittinstitusjoner	2 821 425	
Sum annen langsiktig gjeld	2 821 425	
Sum langsiktig gjeld	2 821 425	0
Kortsiktig gjeld		
Leverandørgjeld	1 053 536	1 224 570
Betalbar skatt		
Skyldig offentlige avgifter	246 218	261 795
Annen kortsiktig gjeld	381 833	310 335
Sum kortsiktig gjeld	1 681 586	1 796 700
Sum gjeld	4 503 011	1 796 700
SUM EGENKAPITAL OG GJELD	15 935 467	9 017 454



Organisasjonsnr: 996 813 568
SAFTERIET AS

NOTEOPPLYSNINGER - SELSKAP - alle poster oppgitt i hele tall

Note
2

Antall årsverk i regnskapsåret
6.00

<u>Sum</u>	<u>Beløp</u>
<u>Balanseført verdi 31.12.</u>	<u>Varige driftsmidler Immaterielle eiend.</u>

Konsernregnskap

Morselskapet sitt navn

Forretningskontor for morselskapet

Begrunnelse for at datterselskap er utelatt fra konsolideringen

<u>Samlet beløp - tilknyttet selskap</u>	<u>Årets</u>	<u>Fjorårets</u>
--	--------------	------------------

<u>Samlet beløp - foretak i samme konsern</u>	<u>Årets</u>	<u>Fjorårets</u>
---	--------------	------------------

<u>Samlet beløp - foretak i samme konsern</u>	<u>Årets</u>	<u>Fjorårets</u>
---	--------------	------------------

<u>Samlet beløp - felles kontrollert virksomhet</u>	<u>Årets</u>	<u>Fjorårets</u>
---	--------------	------------------

<u>Pantstillelse</u>	<u>Beløp</u>
----------------------	--------------

<u>Beholdning av egne aksjer</u>	<u>Antall</u>	<u>Pålydende</u>	<u>Andel av aksjek.</u>
----------------------------------	---------------	------------------	-------------------------



Saferiet AS

Resultatregnskap

	Note	2022	2021
Driftsinntekt			
Salgsinntekt		13 556 923	11 563 013
Annen driftsinntekt		0	150 000
Sum driftsinntekt		13 556 923	11 713 013
Driftskostnad			
Varekostnad		5 551 881	5 158 508
Lønnskostnad	2	4 450 934	4 176 682
Avskrivning	3	419 722	439 424
Annen driftskostnad		2 939 600	2 079 028
Sum driftskostnad		13 362 137	11 853 642
Driftsresultat		194 786	-140 628
Finansinntekt og finanskostnad			
Renteinntekt		4 732	2 270
Rentekostnad		-38 382	-12 444
Netto finansposter		-33 650	-10 175
Ordinært resultat før skattekostnad		161 136	-150 803
Skattekostnad på ordinært resultat	4	39 599	-31 241
Årsresultat		121 537	-119 562
Overføringer			
Overført til/fra udekket tap	10	121 537	-119 562
Sum overført		121 537	-119 562



Safteriet AS

Balanse pr. 31.12

	Note	2022	2021
Eiendeler			
Anleggsmidler			
Immaterielle eiendeler			
Utsatt skattefordel	4	1 118 994	1 158 593
Sum immaterielle eiendeler		1 118 994	1 158 593
Varige driftsmidler			
Driftsløsøre, inventar, verktøy ol.	3, 9	2 275 205	2 197 433
Sum varige driftsmidler		2 275 205	2 197 433
Sum anleggsmidler		3 394 199	3 356 026
Omløpsmidler			
Varebeholdning	5, 9	5 346 441	3 254 837
Fordringer			
Kundefordringer	6, 9	684 915	329 958
Andre fordringer	7	5 434 195	1 186 817
Sum fordringer		6 119 110	1 516 774
Bankinnskudd, kontanter o.l	8	1 075 716	889 817
Sum omløpsmidler		12 541 268	5 661 428
Sum eiendeler		15 935 467	9 017 454



Safteriet AS


Balanse pr. 31.12

	Note	2022	2021
Egenkapital og gjeld			
Egenkapital			
Innskutt egenkapital			
Aksjekapital	10, 11	13 026 000	8 935 836
Sum innskutt egenkapital		13 026 000	8 935 836
Opptjent egenkapital			
Udekket tap	10	-1 593 545	-1 715 082
Sum opptjent egenkapital		-1 593 545	-1 715 082
Sum egenkapital		11 432 455	7 220 754
Gjeld			
Langsiktig gjeld			
Gjeld til kredittinstitusjoner	9	2 821 425	0
Sum langsiktig gjeld		2 821 425	0
Kortsiktig gjeld			
Leverandørgjeld		1 053 536	1 224 570
Betalbar skatt	4	0	0
Skyldige offentlige avgifter		246 218	261 795
Annen kortsiktig gjeld		381 833	310 335
Sum kortsiktig gjeld		1 681 586	1 796 700
Sum gjeld		4 503 011	1 796 700
Sum egenkapital og gjeld		15 935 467	9 017 454


31. desember 2022


20. juni 2023


Hejlene Seglem
Styrets leder


Lars Thørring Heskjær
Styremedlem

Kristoffer W. Hansen
Styremedlem



Øystein Lunde Ohna
Styremedlem


Silje Veien
Styremedlem


Victoria Berth Lyhne
Daglig leder



Safteriet AS



Noter til regnskapet for 2022

Note 1 - Regnskapsprinsipper

Årsregnskapet er satt opp i samsvar med regnskapsloven og god regnskapsskikk for små foretak.

Eiendeler og gjeld

Eiendeler/gjeld som knytter seg til varekretsløpet og poster som forfaller til betaling innen ett år etter balansedagen er klassifisert som omløpsmidler/kortsiktig gjeld. Vurdering av omløpsmidler/kortsiktig gjeld skjer til laveste/høyeste verdi av anskaffelseskost og virkelig verdi. Virkelig verdi er definert som antatt fremtidig salgspris redusert med forventede salgskostnader. Andre eiendeler er klassifisert som anleggsmidler. Vurdering av anleggsmidler skjer til anskaffelseskost. Anleggsmidler som forringes avskrives. Dersom det finner sted en verdiendring som ikke er forbigående, foretas en nedskrivning av anleggsmidlet. Tilsvarende prinsipper legges normalt til grunn for gjeldsposter.

Salgsinntekter

Inntektsføring ved salg av varer skjer på leveringstidspunktet. Tjenester inntektsføres etter hvert som de utføres.

Fordringer

Kundefordringer og andre fordringer er oppført i balansen til pålydende etter fradrag for avsetning til forventet tap. Avsetning til tap gjøres på grunnlag av individuelle vurderinger av de enkelte fordringene.

Varer

Råvarer er vurdert til anskaffelseskost. Egentilvirkede ferdigvarer er vurdert til laveste av gjennomsnittlig tilvirkningskost for de ulike produkttypene og netto salgsverdi. Inkludert i tilvirkningskost er direkte kostnader som råvarer, emballasje og produksjonstimer.

Varige driftsmidler

Varige driftsmidler balanseføres og avskrives over driftsmidlets levetid dersom dette har levetid over 3 år og har en kostpris som overstiger kr 15 000. Direkte vedlikehold av driftsmidler kostnadsføres løpende under andre driftskostnader, mens påkostninger eller forbedringer tillegges driftsmiddelets kostpris og avskrives i takt med driftsmiddelet.

Skatt

Skattekostnaden i resultatregnskapet omfatter både periodens betalbare skatt og endring i utsatt skatt / utsatt skattefordel. Utsatt skatt / utsatt skattefordel er beregnet med 22 % på grunnlag av de midlertidige forskjeller som eksisterer mellom regnskapsmessige og skattemessige verdier, samt ligningsmessig underskudd til fremføring ved utgangen av regnskapsåret. Skatteøkende og skattereduserende midlertidige forskjeller som reverserer eller kan reversere i samme periode er utlignet og nettoført.



Safteriet AS

Note 2 Lønnskostnader, antall ansatte, godtgjørelser, lån til ansatte

Lønnskostnader	2022	2021
Lønninger	3 745 648	3 488 523
Arbeidsgiveravgift	509 324	512 530
Pensjonskostnad	132 074	106 161
Annen personalkostnad	63 888	69 468
Sum lønnskostnader	4 450 934	4 176 682

Gjennomsnittlig antall årsverk 6 6

Note 3 Varige driftsmidler

	Driftsløsøre	Sum
Anskaffelseskost pr. 01.01.	4 908 920	4 908 920
Tilgang	497 494	497 494
Avgang	0	0
Anskaffelseskost pr. 31.12.	5 406 414	5 406 414
Akkumulerte av- og nedskrivninger pr. 01.01.	2 711 487	2 711 487
Årets avskrivninger	419 722	419 722
Akkumulerte av- og nedskrivninger pr. 31.12.	3 131 209	3 131 209
Bokført verdi pr. 31.12.	2 275 205	2 275 205
Økonomisk levetid	3 - 10 år	
Avskrivningsplan	Lineær	



Safteriet AS

Note 4 Skatt

	2022	2021
Årets skattekostnad fremkommer slik		
Betalbar skatt på årets resultat	0	0
Endring utsatt skattefordel	39 599	-31 241
Årets totale skattekostnad	39 599	-31 241

	2022	2021
Betalbar skatt fremkommer slik		
Ordinært resultat før skattekostnad	161 136	150 803
Permanente forskjeller	18 857	8 800
Endring midlertidige forskjeller	-46 306	-36 921
Anvendelse av skattemessig underskudd til fremføring	-133 687	0
Grunnlag betalbar skatt	0	-178 924

Betalbar skatt på årets resultat	0	0
---	----------	----------

	2022	2021
Spesifikasjon av grunnlag for utsatt skatt/utsatt skattefordel		
Varige driftsmidler	454 462	408 155
Skattemessig underskudd til fremføring	-5 540 799	-5 674 485
Sum grunnlag utsatt skatt/utsatt skattefordel	-5 086 337	-5 266 330

Utsatt skattefordel, 22 %	1 118 994	1 158 593
----------------------------------	------------------	------------------

Note 5 Varebeholdning

	2022	2021
Handelsvarer til anskaffelseskost	5 346 441	3 254 837
Avsetning for ukurans	0	0
Sum	5 346 441	3 254 837

Note 6 Kundefordringer

	2022	2021
Kundefordringer	684 915	329 958
Avsatt til forventet tap	0	0
Sum kundefordringer i balansen	684 915	329 958

Note 7 Andre kortsiktige fordringer

Inkludert i andre kortsiktige fordringer er kostnader knyttet til tilpasninger av leide lokaler som kostnadsføres over leieperioden på 10 år fra 2018. Resterende beløp pr. 31.12.22 utgjør kr 695 200.



Safteriet AS

Note 8 Betalingsmidler

I posten bankinnskudd, kontanter og lignende inngår bundne skattetrekkmidler med kr 123 158.

Note 9 Langsiktig gjeld, pantstillelser og garantier mv.

Balanseført gjeld som er sikret ved pant o.l.:	2022	2021
Gjeld til kredittinstitusjoner	2 821 425	0
Sum	2 821 425	0

Balanseført verdi av eiendeler stilt som sikkerhet:	2022	2021
Driftsløsøre, inventar, verktøy ol.	2 275 205	0
Varelager	5 346 441	0
Kundefordringer	684 915	0
Sum	8 306 561	0

Av den langsiktige gjelden til kredittinstitusjoner forfaller kr 678 585 til betaling senere enn 5 år etter regnskapsårets slutt.

Note 10 Egenkapital

	Aksjekapital	Udekket tap	Sum
Egenkapital pr. 01.01.22	8 935 836	-1 715 082	7 220 754
Kapitalforhøyelse	4 090 164		4 090 164
Årets resultat		121 537	121 537
Egenkapital pr. 31.12.22	13 026 000	-1 593 545	11 432 455

Note 11 Aksjekapital og aksjonærinformasjon

Aksjekapitalen i Safteriet AS pr. 31.12.22 på kr 13 026 000 består av 500 aksjer à kr 26 052.
Alle aksjene har samme rettigheter.

Selskapets aksjonærer pr. 31.12.22 var:

	Antall aksjer	Eierandel/ Stemmeandel
Consolida AS v/styremedlem Silje Veen	494	98,8 %
Frode Eike Hansen	6	1,2 %
Sum	500	100 %



ERGA REVISJON as



Erga Revisjon as

Org.nr. 980 024 679 – mva

Statsautoriserte revisorer

Medlem av Den norske Revisorforening

Til generalforsamlingen i Safteriet AS

Uavhengig revisors beretning

Konklusjon

Vi har revidert Safteriet AS sitt årsregnskap som viser et overskudd på kr 121 537. Årsregnskapet består av balanse per 31. desember 2022, resultatregnskap for regnskapsåret avsluttet per denne datoen og noter til årsregnskapet, herunder et sammendrag av viktige regnskapsprinsipper.

Etter vår mening

- oppfyller årsregnskapet gjeldende lovkrav, og
- gir årsregnskapet et rettviseende bilde av selskapets finansielle stilling per 31. desember 2022 og av dets resultater for regnskapsåret avsluttet per denne datoen i samsvar med regnskapslovens regler og god regnskapsskikk i Norge.

Grunnlag for konklusjonen

Vi har gjennomført revisjonen i samsvar med International Standards on Auditing (ISA-ene). Våre oppgaver og plikter i henhold til disse standardene er beskrevet nedenfor under Revisors oppgaver og plikter ved revisjonen av årsregnskapet. Vi er uavhengige av selskapet i samsvar med kravene i relevante lover og forskrifter i Norge og International Code of Ethics for Professional Accountants (inkludert internasjonale uavhengighetsstandarder) utstedt av the International Ethics Standards Board for Accountants (IESBA-reglene), og vi har overholdt våre øvrige etiske forpliktelser i samsvar med disse kravene. Innhentet revisjonsbevis er etter vår vurdering tilstrekkelig og hensiktsmessig som grunnlag for vår konklusjon.

Ledelsens ansvar for årsregnskapet

Ledelsen (styret og daglig leder) er ansvarlig for å utarbeide årsregnskapet og for at det gir et rettviseende bilde i samsvar med regnskapslovens regler og god regnskapsskikk i Norge. Ledelsen er også ansvarlig for slik intern kontroll som den finner nødvendig for å kunne utarbeide et årsregnskap som ikke inneholder vesentlig feilinformasjon, verken som følge av misligheter eller utilsiktede feil.

Ved utarbeidelsen av årsregnskapet må ledelsen ta standpunkt til selskapets evne til fortsatt drift og opplyse om forhold av betydning for fortsatt drift. Forutsetningen om fortsatt drift skal legges til grunn for årsregnskapet så lenge det ikke er sannsynlig at virksomheten vil bli avviklet.

Adresse:

Jens Zetlitzgt. 47
4008 Stavanger

Web: erga.no
Tlf: 51 51 03 70





ERGA REVISJON as



Revisors oppgaver og plikter ved revisjonen av årsregnskapet

Vårt mål er å oppnå betryggende sikkerhet for at årsregnskapet til Safteriet AS som helhet ikke inneholder vesentlig feilinformasjon, verken som følge av misligheter eller utilsiktede feil, og å avgi en revisjonsberetning som inneholder vår konklusjon. Betryggende sikkerhet er en høy grad av sikkerhet, men ingen garanti for at en revisjon utført i samsvar med ISA-ene, alltid vil avdekke vesentlig feilinformasjon som eksisterer. Feilinformasjon kan oppstå som følge av misligheter eller utilsiktede feil. Feilinformasjon er å anse som vesentlig dersom den enkeltvis eller samlet med rimelighet kan forventes å påvirke de økonomiske beslutningene som brukerne foretar, på grunnlag av årsregnskapet.

For videre beskrivelse av revisors oppgaver og plikter vises det til:
<https://revisorforeningen.no/revisjonsberetninger>

Stavanger, 20. juni 2023
Erga Revisjon as

Øyvind Tjønn
Statsautorisert revisor