



ÅRSREGNSKAPET FOR REGNSKAPSÅRET 2022 - GENERELL INFORMASJON

Enheten

Organisasjonsnummer:	938 710 953
Organisasjonsform:	Gjensidig forsikringselskap
Foretaksnavn:	TROMSTRYGD GJENSIDIG SJØFORSIKRINGSSKAP
Forretningsadresse:	Grønnegata 32 9008 TROMSØ

Regnskapsår

Årsregnskapets periode:	01.01.2022 - 31.12.2022
-------------------------	-------------------------

Konsern

Morselskap i konsern:	Nei
-----------------------	-----

Regnskapsregler

Regler for små foretak benyttet:	Nei
Benyttet ved utarbeidelsen av årsregnskapet til selskapet:	Regnskapslovens alminnelige regler

Årsregnskapet fastsatt av kompetent organ

Bekreftet av representant for selskapet:	Ole Jørgen Ørjavik
Dato for fastsettelse av årsregnskapet:	11.05.2023

Grunnlag for avgivelse

År 2022: Årsregnskapet er elektronisk innlevert
År 2021: Tall er hentet fra elektronisk innlevert årsregnskap fra 2022

Det er ikke krav til at årsregnskapet m.v. som sendes til Regnskapsregisteret er undertegnet. Kontrollen på at dette er utført ligger hos revisor/enhetens øverste organ. Sikkerheten ivaretas ved at innsender har rolle/rettighet for innsending av årsregnskapet via Altinn, og ved at det bekreftes at årsregnskapet er fastsatt av kompetent organ.

Brønnøysundregistrene, 14.06.2024



Resultatregnskap

Beløp i: NOK	Note	2022	2021
TEKNISK REGNSKAP FOR SKADEFORSIKRING			
Opptjente bruttopremier	14	37 752 015	32 461 472
Gjenforsikringsandel av opptjente bruttopremier		21 437 177	19 387 863
Sum premieinntekter for egen regning	14,15	16 314 838	13 073 609
Erstatningskostnader			
Brutto erstatningskostnader	14	17 753 281	19 789 389
Gjenforsikringsandel av brutto erstatningskostnader		7 108 718	7 952 762
Sum erstatningskostnader for egen regning		10 644 563	11 836 627
Forsikringsrelaterte driftskostnader			
Salgskostnader	13,17, 20	1 890 047	2 126 024
Forsikringsrelaterte administrasjonskostnader inkl. provisjoner for mottatt gjenforsikring	7,17	10 918 985	10 065 735
Mottatte provisjoner for avgitt gjenforsikring og gevinstandeler	16	2 979 646	2 641 647
Sum forsikringsrelaterte driftskostnader		9 829 386	9 550 112
Andre forsikringsrelaterte driftskostnader			
Resultat av teknisk regnskap		-4 159 111	-8 313 130
IKKE-TEKNISK REGNSKAP			
Netto Inntekter fra investeringer			
Renteinntekt og utbytte m.v. på finansielle eiendeler	18	7 490 353	5 023 780
Netto driftsinntekt fra eiendom		-263 393	52 584
Verdiendringer på investeringer		-10 764 044	11 587 544
Realisert gevinst og tap på investeringer		-151 947	9 599 219
Administrasjonskostnader knyttet til investeringer, herunder rentekostnader		1 377 027	1 201 327
Sum netto inntekter fra investeringer		-5 066 058	25 061 800
Andre inntekter og kostnader			
Andre inntekter	6	10 166 797	55 729



Resultatregnskap

Beløp i: NOK	Note	2022	2021
Resultat av ikke-teknisk regnskap		5 100 739	25 117 529
Resultat før skattekostnad		941 628	16 804 399
Skattekostnad	22	299 420	257 664
Resultat før andre inntekter og kostnader		642 208	16 546 735
Estimatendringer knyttet til ytelsesbaserte pensjonsordninger	20	2 047 800	-2 354 763
Totalresultat		2 690 008	14 191 972



Balanse

Beløp i: NOK	Note	2022	2021
BALANSE - EIENDELER			
Immaterielle eiendeler			
Sum immaterielle eiendeler		0	0
Investeringer			
Eierbenyttet eiendom	7	3 092 437	8 339 420
Bygninger og andre faste eiendommer		3 092 437	8 339 420
Aksjer og andeler i datterforetak, tilknyttede foretak og felleskontrollerte foretak	6	16 558 037	
Datterforetak, tilknyttede foretak og felleskontrollerte foretak		16 558 037	0
Rentebærende verdipapirer	2,3	89 422 626	88 131 722
Utlån og fordringer	5	135 000	150 000
Finansielle eiendeler som måles til amortisert kost		89 557 626	88 281 722
Aksjer og andeler (inkl. aksjer og andeler målt til kost)	2,4	65 354 143	72 069 006
Rentebærende verdipapirer	2,4	27 740 669	28 350 325
Utlån og fordringer			20 000
Andre finansielle eiendeler			
Finansielle eiendeler som måles til virkelig verdi		93 094 812	100 439 331
Sum investeringer		202 302 912	197 060 473
Gjenforsikringsandel av brutto forsikringsforpliktelser			
Gjenforsikringsandel av ikke opptjent bruttopremie			
Gjenforsikringsandel av brutto erstatningsavsetning	10	4 969 209	6 975 456
Sum gjenforsikringsandel av brutto forsikringsforpliktelser		4 969 209	6 975 456
Fordringer			
Forsikringstakere		537 987	369 521
Fordringer i forbindelse med direkte forretninger		537 987	369 521
Fordringer i forbindelse med gjenforsikring	11	1 852 822	5 547 356
Andre fordringer		-53 647	5 471 766
Sum fordringer		2 337 162	11 388 643
Andre eiendeler			
Anlegg og utstyr	7	1 489 021	1 537 544
Kasse, bank	19	6 817 850	9 848 258
Sum andre eiendeler		8 306 871	11 385 802



Balanse

Beløp i: NOK	Note	2022	2021
Opptjente, ikke mottatte leieinntekter			26 712
Forskuddsbetalte direkte salgskostnader	8	1 784 622	1 137 332
Sum forskuddsbetalte kostnader og opptjente ikke mottatte inntekter		1 784 622	1 164 044
SUM EIENDELER		219 700 776	227 974 418
EGENKAPITAL OG FORPLIKTELSER			
Innskutt egenkapital			
Selskapskapital		0	0
Sum innskutt egenkapital		0	0
Opptjent egenkapital			
Fond m.v.			
Avsetning til naturskadekapital	9	16 937	14 092
Avsetning til garantiordningen	9	356 715	342 993
Annen opptjent egenkapital	9	186 641 562	183 965 275
Sum opptjent egenkapital		187 015 214	184 322 360
Sum egenkapital		187 015 214	184 322 360
Sum ansvarlig lånekapital m.v.		0	0
Brutto forsikringsforpliktelser			
Brutto erstatningsavsetning	10	12 672 285	18 290 555
Sum brutto forsikringsforpliktelser		12 672 285	18 290 555
Avsetninger for forpliktelser			
Pensjonsforpliktelser o.l.	20	1 844 212	4 899 830
Forpliktelser ved skatt			
Forpliktelser ved periodeskatt	22	330 000	280 000
Andre avsetninger for forpliktelser		7 860 601	9 873 302
Sum avsetninger for forpliktelser		10 034 813	15 053 132
Forpliktelser i forbindelse med gjenforsikring		5 612 449	4 647 397
Andre forpliktelser	12	3 289 557	4 312 159



Balanse

Beløp i: NOK	Note	2022	2021
Sum forpliktelser		8 902 006	8 959 556
Påløpte kostnader og mottatte ikke opptjente inntekter			
Andre påløpte kostnader og mottatte ikke opptjente inntekter		1 076 459	1 348 813
Sum påløpte kostnader og mottatte ikke opptjente inntekter		1 076 459	1 348 813
SUM EGENKAPITAL OG FORPLIKTELSER		219 700 777	227 974 416



[Admincontrol](#)

List of Signatures Page 1/1

Sak 29.23 Årsregnskap 2022 til signering.pdf

Name	Method	Signed at
Johansen, Mari-Ann	BANKID	2023-03-21 21:55 GMT+01
Ludvigsen, Kurt-Egil	BANKID	2023-03-21 21:29 GMT+01
Karlstrøm, Kjersti Holum	BANKID	2023-03-21 19:24 GMT+01
Tøllefsen, Rolf Bjørnar	BANKID_MOBILE	2023-03-21 19:07 GMT+01
Ørjavik, Ole Jørgen	BANKID	2023-03-21 17:28 GMT+01
Ingebrigtsen, Johnny Hans Ole	BANKID	2023-03-23 00:29 GMT+01
Nielsen, Benedicte	BANKID	2023-03-22 08:47 GMT+01
Andreassen, Ole-Martin Lund	BANKID	2023-03-22 08:34 GMT+01
Wickstrøm, Lars-Jøran	BANKID	2023-03-21 23:51 GMT+01



This file is sealed with a digital signature. The seal is a guarantee for the authenticity of the document.

External reference: E25DAF40C6734216B6FEE7091BFCBE81



Årsregnskap 2022

Tromstrygd Gjensidig Sjøforsikringsselskap

Styrets årsberetning
Resultatregnskap
Balanse
Kontantstrøm
Noter til regnskapet

Org.nr.: 938 710 953



This file is sealed with a digital signature.
The seal is a guarantee for the authenticity
of the document.

Document ID:
E25DAF40C6734216B6FEE7091BFCBE81



Årsberetning 2022 for Tromstrygd Gjensidig Sjøforsikringsselskap

Tromstrygd er et gjensidig sjøforsikringsselskap med hovedkontor i Tromsø. Selskapets formål er å ivareta medlemmenes behov for gode, rimelig og betryggende forsikringsordninger. For å fremme disse formål driver selskapet også skadeforebyggende arbeid. Selskapets medlemmer er i hovedsak yrkesfiskere i den nordlige landsdel.

Forsikringsbestanden i Tromstrygd

Ved utløpet av 2022 var 1367 fartøyer kaskoforsikret i Tromstrygd. Tilsvarende tall for 2021 var 1350 fartøyer. Nytegning, endringer og avgang for kaskoforsikrede fartøyer gir den totale forsikringssum kasko kr. 3 142 977 500, noe som er en økning fra 2021 hvor den var på kr. 2 653 844 000.

Premie for kasko og de øvrige fiskeriforsikringer inklusive pakkeforsikringen beløper seg til kr. 53 648 453. Tilsvarende tall for 2021 var kr. 49 131 595. Årsaken til oppgangen i premievolum skyldes økning i ratene for kasko og pakkeforsikring samt flere nytegninger.

Havarier og forsikringsteknisk resultat

Det er for 2022 innmeldt 204 skader vedrørende kasko, ansvar og de øvrige fiskeriforsikringene, eksklusiv yrkesskader. Tilsvarende tall for 2021 var 202. I 2022 inntraff det 6 totalforlis, alle på egenregning. Disse skadene er totalt avsatt med MNOK 2 og oppgjort med MNOK 2.

Det er i 2022 avsatt kr. 12 672 285,- i brutto forsikringsavsetning, hvorav kr. 4 969 209,- er dekket gjennom reassuransé. Tilsvarende var det for 2021 avsatt kr. 18 290 555,- i brutto forsikringsavsetning, og av dette var kr. 6 975 456,- dekket gjennom reassuransé. Det vil være naturlig at forsikringstekniske avsetninger svinger fra år til år grunnet størrelsen på selskapet som et relativt lite forsikringsselskap.

Skadeprosenten for egen regning (uten premierabatt inkludert) for 2022 endte 54%. Brutto skadeprosent i 2022 er på 43%.

Skadeprosenter for egen regning ex. premierabatt:

2014	2015	2016	2017	2018	2019	2020	2021	2022
75%	106%	101%	47%	66%	91%	98%	63%	54%

Forvaltning og resultat av finansforvaltningen

Samlet avkastning på aksjer, aksjefond og egenkapitalbevis endte på -8 % mot historisk gode 36,3% i 2021. Rente og obligasjonsporteføljen ga en avkastning på 4% mot 2,8% i 2021. Samlet avkastning ble dermed på negativ med -3 % mot 15,6% i 2021. Sum netto inntekter fra investeringer endte med underskudd på kr. 5 066 058 mot overskudd på kr. 25 117 529 i 2021. Selskapet har i 2022 solgt Tromstrygdgården til Sentrumsgården Tromsø AS, et selskap Tromstrygd eier sammen med eier av hjørnegårdent ved siden av Tromstrygdgården. Bygget skal totalrenoveres, og Tromstrygd planlegger å flytte inn i nytt bygg 2024.

Makrobildet: 2022-Et år for historiebøkene

2022 skriver seg inn i historien som et år med store markedsbevegelser, og store økonomiske og politiske endringer. 2022 ble året i inflasjonens og sentralbankenes tegn. Prisstigningen vi opplevde i 2022 har vi ikke opplevd siden tidlig på 1980 tallet. Inflasjonen er hovedårsaken at renten steg mye gjennom året. Ved inngangen til 2022 forventet rentemarkedet at 3 måneders pengemarkedsrente i USA skulle ligge på 1% ved årets slutt. Kraftigere renteøkninger enn forventet gjorde at renteutviklingen ble ganske annerledes, og pengemarkedsrenten endte 2022 på 4,77% -og ikke 1%.

De fleste andre ledende sentralbanker gjennomførte også kraftige renteøkninger, og nær sagt alle deler av finansmarkedene ble påvirket av de kraftige endringene i signalrenter. Spesielt gikk det utover obligasjonsmarkedet hvor globale investorer opplevde den svakeste avkastningen noensinne målt ved den brede Bloomberg Global Aggregateindeksen. Denne falt hele 16% målt i USD. Også aksjemarkedene ble påvirket av renteendringene, og verdensindeksen MSCI World målt i USD endte året ned 18%.



This file is sealed with a digital signature.
The seal is a guarantee for the authenticity
of the document.

Document ID:
E25DAF40C6734216B6FEE7091BFCBE81

Norske investorer klarte seg relativt sett bra i 2022 – selv om det ikke akkurat ble noen fest. Takket være stor energieksposering endte hovedindeksen OSEBX ned kun 1% i 2022, mens fondsindeksen OSEFX endte ned 7%. Uro og usikkerhet medførte også en markert svekkelse av norske kroner (NOK), og verdensindeksen MSCI World målt i NOK endte ned «kun» 8%.

Året 2022 ble også preget av politisk usikkerhet og uro. Krigen i Ukraina har lagt et mørkt teppe over den geopolitiske situasjonen, og vi har ikke opplevd like stor usikkerhet på flere ti-år. Krigen har også medført store utfordringer for energitilbudet i Europa, og bidro til mer enn en dobling av gassprisene og en kraftig økning i oljepriser. Energisikkerhet har derfor kommet høyt på agendaen, og vil sammen med det grønne skifte medføre store endringer i energimarkedene fremover. Kilde: DNB

Fremtidsutsikter i økonomien/paradigmeskifte

Lavere risikopremie har gitt en god start på året i alla aktiva klasser. Toppen av renteøkningene nærmer seg, og rentekutt prises inn i slutten av 2024, særlig i USA. Vedvarende inflasjonspresser er risikoen. Vekst og inntjening vil ha hovedfokus i 2023. Vi er mest sannsynlig over inflasjonstoppen, men åpningen i Kina kan skape usikkerhet. Markedene vil være preget av volatilitet i hele 2023. Når det gjelder de lange linjene fra 1990 tallet så handlet det om lavere inflasjon og renter. De-regulering og lavere kapitalskatter. Globalisering, geopolitisk nedskalering- en roligere verden og en massiv vekst i den digitale økonomien. Vi står nå midt i et paradigmeskifte hvor det er betydelig større søkelys på regionalisering og sikring av forsyningskjeder. Søkelys på energiuavhengighet og en akselerering av det grønne skifte. Det er betydelig geopolitisk spenning og mindre globalisering. Reduksjon av forskjeller og økte kapitalskatter og ressursknapphet er sannsynlig. Dette vil føre til lavere vekst, normaliserende renter og forbigående inflasjon. Det betyr igjen generelt lavere langsiktig avkastning de neste 7-10 årene enn de siste 10 årene.

Kilde: DNB

Finansiell risiko og forvaltningsstrategi

Styret har også i 2022 vurdert situasjonen fortløpende og har etter grundige drøftinger konkludert med at rammene for finansplasseringer er tilfredsstillende.

Egenregning for dekning kasko er på NOK 2.000.000 i tillegg til en andel på 15% av kvotekontrakten på kasko og 5% på ansvarsdekningen. Dette er for 2023 endret til andel på 20% av kvotekontrakten opptil deknings på NOK 80 000 000. Dekninger over dette avgis 100% til reassurandørene. Egenregningen er videre beskyttet med en Excess of loss kontrakt.

Etter styrets mening har selskapet gode kontroll- og styringssystemer. Internkontrollen (ORSA) vurderes av styret som tilfredsstillende, og ORSA-rapporten ble godkjent av styret 09.12.22. Solvens II

Styret overvåker fremdriften gjennom avrapportering på styremøtene. Selskapet har en SCR-andel på 449% og MCR-andel på 451%, noe som tilsier at selskapet har god kapitaldekning. Det totale kontrollregime for Solvens II er etablert og vil utøve sitt virke for selskapet.

Motpartsrisiko og reassuranse

Tromstrygd har som selvstendig forsikringsselskap i samarbeid med Granne forsikring (tidligere Møretrygd) og vår reassuransemegler Lockton RE inngått avtaler om reassuranse for to år med 60% av reassuransepanelet. Øvrige 40 % har ettårsavtale. Samtlige selskaper har tilfredsstillende rating.

Når det gjelder pakkeforsikringen, har vi et samarbeid med forsikringsmegler Søderberg og Partners. Det ble i 2021 inngått en toårsavtale med Søderberg og Gjensidige som gjelder for 2022 og 2023.

Klimarisiko og bærekraft i Tromstrygd

Tromstrygd er et sjøforsikringsselskap med en visjon som skal understøtte trygghet på havet for de nord-norske fiskerne gjennom fokus på skadeforebyggende tiltak både til båt og mannskap. Som verdens nordligste sjøforsikringsselskap skal Tromstrygd ta hensyn til forhold som påvirker de arktiske havområdene og kystnære områdene i Nord-Norge. Arbeidet med klimarisiko har fått ekstra fokus i selskapet det siste året gjennom ytterligere integrering i rammeverk for styring og kontroll, øke ansattes og medlemmenes kompetanse om klimarisiko, øke fiskerimiljøets bevissthet om og forståelse av klimarisiko og til slutt kartlegge hvordan både Tromstrygd sin virksomhet og



This file is sealed with a digital signature.
The seal is a guarantee for the authenticity
of the document.

Document ID:
E25DAF40C6734216B6FEE7091BFCBE81



kundene er eksponert mot klimarisiko. Det er viktig for selskapet å bidra til en bærekraftig utvikling blant annet gjennom å bidra til en omstilling mot et lavutslippssamfunn og redusert forurensning av havet og fjordene. Tromstrygd sin forretningsmodell, eiermodell og lokale tilstedeværelse er viktige faktorer for å bidra til en bærekraftig utvikling i landsdelen.

Skadeforebyggende tiltak

Satsningen på skadeforebyggende aktiviteter for fiskeflåten har fortsatt i 2022. Vi har gjennom 2022 gjennomført 5 Tromstrygdskoler og truffet ca 250 medlemmer på disse samlingene. For å oppmuntre våre medlemmer til å investere i skadeforebyggende tiltak gjenspeiler vår prismodell for kaskoforsikring graden av etablerte skadeforebyggende tiltak. Det ble i 2022 utbetalt kr. 55.000 i utdanningsstipend til fiskere under utdanning eller videreutdanning.

Arbeidsmiljø

Sykefraværet i selskapet er 3%. Selskapet har 5 fast ansatte og 1 tilkallingsvikar. Selskapet driver ikke virksomhet som forurenser det ytre miljø.

Fremtidig utvikling

Selskapet har fortsatt arbeidet med fornyelsesprosess innenfor digitalisering og kommunikasjon og har som mål å forsterke synligheten til Tromstrygd mot eksisterende og nye kunder i fiskerinæringen i Troms og Finnmark.

Kontantstrøm

Styret anser selskapets likviditetssituasjon på balansedagen som tilfredsstillende sett i forhold til det totale risikobildet. Plasserte finansielle midler anses å være omsettelige.

Likestilling

Selskapet har totalt 5 fast ansatte og 1 tilkallingsvikar, hvorav tre kvinnelige medarbeidere og tre mannlige medarbeidere.

Selskapet er spesialisert innen sjøforsikring og har rekruttert styremedlemmer primært fra de maritime næringene. Det er i 2022 tre kvinnelige styremedlemmer og 5 mannlige styremedlemmer. Det er tegnet ansvarsforsikring for styremedlemmene.

Driftsresultat, premierabatt og disponering av årets overskudd

Årets overskudd er på kr 2.690.009 som i sin helhet overføres til egenkapitalen. Premierabatt tilbakebetalt til medlemmene for 2022 er på 8% og utgjør kr 3 282 784. Forutsetningen om fortsatt drift er lagt til grunn ved avleggelsen av selskapets regnskap.

Oslo, 31. desember 2022/21. mars 2023

Styret i Tromstrygd Gjensidig Sjøforsikringsselskap

Ole-Martin Lund Andreassen
styreleder

Benedicte Nielsen
nestleder

Johnny Hans Ole Ingebrigtsen
styremedlem

Kjersti Holum Karlstrøm
styremedlem

Rolf Bjørnar Tøllefsen
styremedlem

Kurt-Egil Ludvigsen
styremedlem

Mari-Ann Johansen
styremedlem

Lars-Jøran Wickstrøm
styremedlem

Ole Jørgen Ørjavik
daglig leder



This file is sealed with a digital signature.
The seal is a guarantee for the authenticity
of the document.

Document ID:
E25DAF40C6734216B6FEE7091BFCBE81



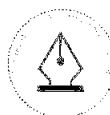
Resultatregnskap 2022

Tromstrygd Gjensidig Sjøforsikringsselskap

Teknisk regnskap	Note	2022	2021
Premieinntekter mv.			
Opptjente bruttopremier	14	37 752 015	32 461 472
Gjenforsikringsandel av opptjente bruttopremier		-21 437 177	-19 387 863
Sum premieinntekter for egen regning	14, 15	16 314 837	13 073 609
Erstatningskostnader			
Brutto erstatningskostnader	14	17 753 281	19 789 389
Gjenforsikringsandel av brutto erstatningskostnader		-7 108 718	-7 952 762
Sum erstatningskostnader for egen regning		10 644 563	11 836 627
Forsikringsrelaterte driftskostnader			
Salgskostnader	13, 17, 20	1 890 047	2 126 024
Forsikringsrelaterte administrasjonskostnader	7, 17	10 918 985	10 065 735
Mottatte provisjoner for avgitt gjenforsikring og geninstita	16	-2 979 646	-2 641 647
Sum forsikringsrelaterte driftskostnader		9 829 385	9 550 111
Resultat av teknisk regnskap		-4 159 111	-8 313 129
Ikke-teknisk regnskap			
Netto inntekter fra investeringer			
Renteinntekt og utbytte mv på finansielle eiendeler	18	7 490 353	5 023 780
Netto driftsinntekt fra eiendom		-263 393	52 584
Verdiendringer på investeringer		-10 764 044	11 587 544
Realisert gevinst og tap på investeringer		-151 947	9 599 219
Administrasjonskostnader knyttet til investeringer		-1 377 027	-1 201 327
Sum netto inntekter fra investeringer		-5 066 058	25 061 800
Andre inntekter	6	10 166 797	55 729
Andre kostnader			
Resultat av ikke-teknisk regnskap		5 100 739	25 117 529
Resultat før skattekostnad		941 629	16 804 400
Skattekostnad på resultat	22	299 420	257 664
Resultat før andre inntekter og kostnader		642 209	16 546 736
Andre inntekter og kostnader som ikke blir omklassifisert til resultatet			
Estimatendringer knyttet til ytelsesbaserte pensjonsordr	20	-2 047 800	2 354 763
Arsresultat		2 690 009	14 191 973

Tromstrygd Gjensidig Sjøforsikrings-

Side 5



This file is sealed with a digital signature.
The seal is a guarantee for the authenticity
of the document.

Document ID:
E25DAF40C6734216B6FEE7091BFCBE81



Resultatregnskap 2022

Tromstrygd Gjensidig Sjøforsikringsselskap

	Note	2022	2021
Overføringer			
Avsatt til annen opptjent egenkapital		2 690 009	14 191 973
Sum overføringer		<u>2 690 009</u>	<u>14 191 973</u>

Tromstrygd Gjensidig Sjøforsikrings:

Side 6



This file is sealed with a digital signature.
The seal is a guarantee for the authenticity
of the document.

Document ID:
E25DAF40C6734216B6FEE7091BFCBE81



Balanse Forsikringsselskap Tromstrygd Gjensidig Sjøforsikringsselskap

Eiendeler	Note	2022	2021
Investeringer			
Immaterielle eiendeler			
Bygninger og andre faste eiendommer			
Eierbenyttet eiendom	7	3 092 437	8 339 420
Datterforetak, tilknyttede foretak og felleskontrollerte foretak			
Aksjer og andeler i datter-, tilknyttet- eller felleskontrollerte	6	16 558 037	0
Finansielle eiendeler som måles til amortisert kost			
Rentebærende verdipapirer	2, 3	89 422 626	88 131 722
Utlån og fordringer	5	135 000	150 000
Finansielle eiendeler som måles til virkelig verdi			
Aksjer og andeler	2, 4	65 354 146	72 069 006
Rentebærende verdipapirer	2, 4	27 740 669	28 350 325
Utlån og fordringer		0	20 000
Sum Investeringer	1	202 302 914	197 060 473
Gjenforsikringsandel av brutto forsikringsforpliktelser			
Gjenforsikringsandel av brutto erstatningsavsetning	10	4 969 209	6 975 456
Sum gjenforsikringsandel av brutto forsikringsforpl		4 969 209	6 975 456
Fordringer			
Fordringer i forbindelse med direkte forretninger		537 987	369 521
Fordringer i forbindelse med gjenforsikring	11	1 852 822	5 547 356
Andre fordringer		-53 647	5 471 766
Sum fordringer		2 337 162	11 388 643
Andre eiendeler			
Anlegg og utstyr	7	1 489 021	1 537 544
Kasse, bank	19	6 817 850	9 848 258
Sum Andre eiendeler		8 306 870	11 385 802
Forskuddsbetalte kostnader og opptjent ikke mottatt inntekt			
Opptjente, ikke mottatte leieinntekter		0	26 712
Andre forskuddsbetalte kostnader og opptjent inntekt	8	1 784 622	1 137 332
Sum forskuddsbetalte kostnader og opptjent inntek		1 784 622	1 164 043
Sum eiendeler	3	219 700 777	227 974 416

Tromstrygd Gjensidig Sjøforsikrings:

Side 7



This file is sealed with a digital signature.
The seal is a guarantee for the authenticity
of the document.

Document ID:
E25DAF40C6734216B6FEE7091BFCBE81



Balanse Forsikringsselskap Tromstrygd Gjensidig Sjøforsikringsselskap

Egenkapital og gjeld	Note	2022	2021
Egenkapital			
Opptjent egenkapital			
Avsetning til naturskadekapital	9	16 937	14 092
Avsetning til garantiordningen	9	356 715	342 993
Annen opptjent egenkapital	9	186 641 562	183 965 275
Sum opptjent egenkapital	9	187 015 214	184 322 360
Brutto forsikringsforpliktelse			
Brutto erstatningsavsetning	10	12 672 285	18 290 555
Avsetninger for forpliktelse			
Pensjonsforpliktelse	20	1 844 212	4 899 830
Forpliktelse ved periodeskatt	22	330 000	280 000
Andre avsetninger for forpliktelse		7 860 601	9 873 302
Sum avsetninger for forpliktelse		10 034 813	15 053 132
Forpliktelse			
Forpliktelse i forbindelse med gjenforsikring		5 612 449	4 647 397
Andre forpliktelse	12	3 289 557	4 312 159
Sum forpliktelse		8 902 006	8 959 557
Påløpte kostnader og opptjente, ikke mottatte inntekter			
Andre påløpte kostnader og opptjent, ikke mottatt inntel		1 076 459	1 348 813
Sum påløpte kostnader og opptjent, ikke mottatt inr		1 076 459	1 348 813
Sum egenkapital og forpliktelse		219 700 777	227 974 416

Styret i Tromstrygd Gjensidig Sjøforsikringsselskap

Ole-Martin Lund Andreassen
styreleder

Benedicte Nielsen
nestleder

Johnny Hans Ole Ingebrigtsen
styremedlem

Kjersti Holum Karlstrøm
styremedlem

Rolf Bjørnar Tøllefsen
styremedlem

Kurt-Egil Ludvigsen
styremedlem

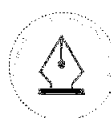
Mari-Ann Johansen
styremedlem

Lars-Jøran Wickstrøm
styremedlem

Ole Jørgen Ørjavik
daglig leder

Tromstrygd Gjensidig Sjøforsikrings:

Side 8



This file is sealed with a digital signature.
The seal is a guarantee for the authenticity
of the document.

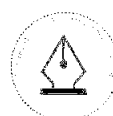
Document ID:
E25DAF40C6734216B6FEE7091BFCBE81



Direkte kontantstrøm

Tromstrygd Gjensidig Sjøforsikringsselskap

	Note	2022	2021
KONTANTSTRØMMER FRA OPERASJONELLE AKTIVITETER			
Resultat fra teknisk regnskap før skattekostnad		-4 159 111	-8 313 129
Periodens betalte skatt		-249 420	-257 664
Endring i forsikringstekniske avsetninger		3 612 023	5 181 025
Endring i fordringer		9 086 481	4 569 576
Endring i gjeld		-2 342 606	8 003 351
Endring i andre tidsavgrensingsposter		-1 236 367	-772 513
Netto kontantstrøm fra operasjonelle aktiviteter 1)		-2 513 046	-1 951 404
KONTANSTRØMMER FRA INVESTERINGSAKTIVITETER			
Resultat fra ikke-teknisk regnskap før skattekostnad		5 100 739	25 117 529
Ordinære avskrivninger		636 052	1 035 462
Gevinst/tap ved salg av anleggsmidler		-9 943 405	0
Utbetalinger ved kjøp av varige driftsmidler		-1 921 567	-1 124 523
Innbetalinger ved salg av aksjer og andeler		26 171 376	25 271 221
Utbetalinger ved kjøp av aksjer og andeler		-31 172 654	-32 174 087
Verdiendringer på investeringer		-10 764 044	11 587 544
Realisert gevinst/tap på investeringer		-151 947	9 599 219
Netto kontantstrøm fra investeringsaktiviteter		-517 362	16 137 276
Netto endring i kontanter og kontantekvivalenter		-3 030 408	14 185 872
Beh. av kont. og kontantekvivalenter ved periodens beg		9 848 258	14 843 659
Beh. av kont. og kontantekvivalenter ved periodens		6 817 850	29 029 531



This file is sealed with a digital signature.
The seal is a guarantee for the authenticity
of the document.

Document ID:
E25DAF40C6734216B6FEE7091BFCBE81

Regnskapsprinsipper

Generelt

Årsregnskapet for 2022 er utarbeidet i overensstemmelse med regnskapsloven, årsregnskapsforskriften for forsikringsselskaper og god regnskapsskikk.

Finansielle instrumenter

Finansielle eiendeler

I overensstemmelse med IAS 39 – Finansielle instrumenter: Innregning og måling, klassifiseres finansielle eiendeler i følgende kategorier:

- Finansielle eiendeler til virkelig verdi over resultatet
- Investeringer som holdes til forfall
- Utlån og fordringer
- Finansielle eiendeler tilgjengelig for salg

Kjøp eller salg av finansielle eiendeler regnskapsføres på avtaletidspunktet.

Finansielle eiendeler til virkelig verdi over resultatet

En finansiell eiendel til virkelig verdi over resultatet er en finansiell eiendel som enten:

- Er klassifisert som holdt for omsetning eller,
- Ved førstegangsinnregning er øremerket av foretaket til virkelig verdi over resultatet.

Børsnoterte aksjer, unoterte aksjer, grunnfondsbevis, aksjefond og noen obligasjoner regnskapsføres til virkelig verdi over resultatet.

En gevinst eller et tap som oppstår av en endring i den virkelige verdien av en finansiell eiendel, klassifisert til virkelig verdi over resultatet, innregnes i resultatet og presenteres som verdiendring på investering.

Utbytte av aksjer og egenkapitalbevis inntektsføres det år det mottas.

Investeringer som holdes til forfall

Finansielle eiendeler med faste eller bestembare kontantstrømmer og bestemt innløsningsdato hvor selskapet har intensjon om å holde investeringene til forfall, er klassifisert som investeringer holdt til forfall.

Finansielle eiendeler klassifisert som å holde til forfall er etter førstegangsinnregning målt til amortisert kost ved hjelp av effektiv rentes metode.

En gevinst eller et tap innregnes i resultatet når den finansielle eiendelen blir fraregnet eller faller i verdi. Dersom det foreligger objektive bevis for verdifall, som følge av en eller flere hendelser som har funnet sted etter førstegangsinnregning av eiendelen, nedskrives den finansielle eiendelen.

Eksempler på objektive indikasjoner er:

- Vesentlige finansielle vanskeligheter hos utsteder eller debitor
- Kontraktsbrudd, for eksempel mislighold eller manglende betaling av forfalte renter eller forfalt hovedstol.
- Når et aktivt marked for den finansielle eiendelen forsvinner på grunn av finansielle vanskeligheter.

Av note 5 til regnskapet fremkommer investeringer per dato for avleggelse av årsregnskapet klassifisert som investeringer holdt til forfall.

Utlån og fordringer

Finansielle eiendeler med faste eller bestembare kontantstrømmer som ikke er notert i et aktivt marked er klassifisert som utlån og fordringer, med unntak av instrumenter som selskapet har utpekt som til virkelig verdi over resultatet. Finansielle eiendeler klassifisert som lån og fordringer er etter førstegangsinnregning målt til amortisert kost ved hjelp av en effektiv rentemetode.

Nedskrivning gjennomføres dersom det foreligger objektive indikasjoner på verdifall. Eksempler på objektive indikasjoner er:



This file is sealed with a digital signature.
The seal is a guarantee for the authenticity
of the document.

Document ID:
E25DAF40C6734216B6FEE7091BFCBE81

- Vesentlige finansielle problemer hos debitor
- Betalingsmislighold eller andre vesentlige kontraktsbrudd
- Innvilget utsettelse av betaling eller ny kreditt til betaling av termin.
- På grunn av utlånsporteføljens begrensede størrelse er det ikke gjennomført vurdering av verdifall for grupper av utlån.

Finansielle forpliktelser

Finansielle forpliktelser førstegangsinnregnes til virkelig verdi pluss, i det tilfellet en finansiell forpliktelse ikke er til virkelig verdi over resultatet, transaksjonsutgifter som er direkte henførbare til utstedelsen av den finansielle forpliktelsen. Etter førstegangsinnregning måles en finansiell forpliktelse til amortisert kost ved en effektiv rentemetode, med mindre selskapet ved førstegangsinnregning har utpekt den finansielle forpliktelsen til virkelig verdi over resultatet.

Pensjonsforpliktelser/pensjonsmidler

Pensjonskostnader og –forpliktelser behandles etter "Norsk Regnskapsstandard for pensjonskostnader". Etter standarden er både forpliktelser knyttet til kollektive ordninger i livsforsikringsselskap og usikrede forpliktelser inntatt i regnskapet. Årets netto pensjonskostnad består av nåverdien av årets pensjonsopptjening og rentekostnad på pensjonsforpliktelsen, fratrukket forventet avkastning på pensjonsmidlene og korrigert for den fordelte virkning av endringer i pensjonsplan, estimater og avvik. Netto pensjonskostnad inngår i posten salgskostnader.

Eiendom, anlegg og utstyr

Varige driftsmidler eksklusiv eiendom

Varige driftsmidler til eget bruk er klassifisert som andre eiendeler i balansen, og oppført til anskaffelseskost etter fradrag for akkumulerte bedriftsøkonomiske avskrivninger. Bedriftsøkonomiske avskrivninger er beregnet på grunnlag av kostpris og fordelt lineært over antatt levetid. Gevinst/tap ved salg av egne driftsmidler blir resultatført som andre inntekter/kostnader.

Eierbenyttet eiendom

Eierbenyttet eiendom regnskapsføres etter IAS 16 – Eiendom, anlegg og utstyr. Eierbenyttet eiendom defineres som eiendom som benyttes av eieren (eller av leietaker i henhold til en finansiell leieavtale) til bruk i produksjon eller i levering av varer eller tjenester eller for administrative formål, jf IAS 40.5.

Selskapet har benyttet anskaffelseskost modellen som innebærer at eiendommen førstegangsinnregnes til anskaffelseskost. Anskaffelseskost for en enhet av eiendom, anlegg og utstyr på innregningsdagen er kontantprisekvivalenten. Etter innregning av anskaffelseskost gjøres det fradrag for eventuell akkumulert avskrivning og eventuelle akkumulerte tap ved verdifall.

Forsikringstekniske avsetninger

Premier for egen regning

Forsikringspremier inntektsføres i takt med forsikringsperioden. Forfalte brutto premier omfatter alle beløp selskapet har mottatt eller har til gode for forsikringsavtaler.

Erstatningskostnader

Erstatningskostnadene består av betalte erstatninger i tillegg til endringer i erstatningsavsetningene. Erstatningskostnadene inneholder avviklingstap/-gevinst i forhold til tidligere års avsetninger.

Gjenforsikringsandel av brutto erstatningsavsetning

Gjenforsikringsandelen av brutto forsikringsforpliktelser omfatter de beløp som foretaket forventer å motta fra gjenforsikringsforetak i henhold til inngåtte gjenforsikringsavtaler.

Brutto erstatningsavsetning

Brutto erstatningsavsetning er avsetning for forventede fremtidige brutto erstatningskostnader for alle skadetilfeller som på balansedagen er inntruffet, men ikke oppgjort. Avsetning knyttet til kjente skader er individuelt vurdert, mens avsetning for ukjente skader er basert på historiske tall og bruk av forsikringsmatematiske metoder.



This file is sealed with a digital signature.
The seal is a guarantee for the authenticity
of the document.

Document ID:
E25DAF40C6734216B6FEE7091BFCBE81



Premierabatt

Selskapets avsetning til eventuell premierabatt bokføres som reduksjon av opptjent bruttopremie i det tekniske resultatet. Avsetningen bokføres under andre avsetninger for forpliktelser.

Avsetninger som klassifiseres som egenkapital

Avsetning til naturskadefondet

Driftsoverskudd fra den obligatoriske naturskadeforsikringen skal avsettes til et eget Naturskadefond. Avsetningen kan bare benyttes til erstatninger etter naturskade.

Garantiavsetning

Lovbestemt avsetning som skal bidra til at forsikringstakernes krav blir oppfylt. Avsetningen utgjør 1,5 % av de 3 siste års direkte norske premie for fartøy til og med 50 bruttotonn. Dette betyr at fartøy over 50 bruttotonn ikke lenger er omfattet av garantiavsetningen. Avsetningen utgjør kr 356 715,-.

Skatt

Utsatt skatt beregnes på bakgrunn av midlertidige forskjeller mellom regnskapsmessige og skattemessige verdier ved utgangen av regnskapsåret. Ved beregningen benyttes nominell skattesats. Positive og negative forskjeller vurderes mot hverandre innenfor samme tidsintervall. Utsatt skattefordel oppstår dersom en har midlertidige forskjeller som gir opphav til skattemessige fradrag i fremtiden. Årets skattekostnad består av endringer i utsatt skatt og utsatt skattefordel, sammen med betalbar skatt, herunder formueskatt for inntektsåret.

Renter

Renter tas inn i resultatregnskapet etter hvert som disse opptjenes som inntekt eller påløper som kostnader.

Valuta

Eiendeler og gjeld i fremmed valuta er omregnet til norske kroner etter bankenes midtkurser for valuta på balansedagen.

Standarder, endringer og fortolkninger til eksisterende standarder som ikke er trådt i kraft og hvor foretaket ikke har valgt tidlig anvendelse

Det foreligger endringer i standarder og fortolkninger som får virkning for årsregnskap som påbegynnes etter 1. januar 2022 som ikke er tatt i bruk i dette regnskapet. Blant de som Tromsøregionen ikke har valgt å tidlig anvende, er de vesentligste opplyst om nedenfor.

IFRS 9 Finansielle instrumenter regulerer klassifisering, måling og innregning av finansielle eiendeler- og forpliktelser. Standarden intruderer en forretningsorientert modell for klassifisering av finansielle eiendeler, en forventet tapsmodell for nedskrivning og en ny generell modell for sikringsbokføring. Standarden trådte i kraft 01.01.2018. Finansielle eiendeler skal klassifiseres i en av tre målekategorier:

- i. Amortisert kost
- ii. Virkelig verdi med verdiendring over resultatet
- iii. Virkelig verdi med verdiendring utvidet resultat

Finansielle eiendeler skal klassifiseres enten til amortisert kost, til virkelig verdi over andre inntekter og kostnader eller til virkelig verdi over resultatet, avhengig av hvordan de forvaltes og hvilke kontraktsfestede kontantstrømegenskaper de har.

Målekategori bestemmes ved førstegangsinnregning. Klassifiseringen avhenger av foretakets forretningsmodell for styring av sine finansielle instrumenter og egenskapene ved de kontraktsregulerte kontantstrømmene til det enkelte instrument.

Tapsavsetninger skal i henhold til IFRS 9 måles ved bruk av en forventet tapsmodell i stedet for en inntrådt tapsmodell som i IAS 39. Reglene om verdifall i IFRS 9 vil komme til anvendelse på alle finansielle eiendeler. Hvordan avsetninger for forventede kredittap på finansielle eiendeler skal måles, avhenger av om kreditt risikoen har økt vesentlig siden førstegangsinnregning. Ved førstegangsinnregning, og dersom kreditt risikoen ikke har økt betydelig, skal avsetningen tilsvare 12 måneders forventet tap. Dersom kreditt risikoen har økt vesentlig, skal avsetningen



This file is sealed with a digital signature.
The seal is a guarantee for the authenticity
of the document.

Document ID:
E25DAF40C6734216B6FEE7091BFCBE81



tilsvare forventet kredittap over eiendelens levetid. Denne todelte metoden erstatter dagens nedskrivningsmodell.

Med bakgrunn i endringsforskriften til årsregnskapsforskriften for skadeforsikringsforetak av 20. desember 2018, fikk skadeforsikringsforetak valgadgang mellom å implementere IFRS 9 fra 01.01.2018 eller å fortsette å innregne og måle finansielle instrumenter i samsvar med IAS 39. Denne valgadgangen ble gjort gjeldende for årsregnskapene 2018, 2019, 2020, 2021 og 2022. Tromstrygd har valgt å benytte seg av denne valgmuligheten, og følger IAS 39 for innregning og måling av finansielle instrumenter for årsregnskapet 2022. I juni 2020 ble endringer i IFRS 4 om forlengelse av det midlertidige fritaket til å anvende IFRS 9 publisert. IFRS 9 skal innføres for alle skadeforsikringsselskap 01.01.2023.

Overgangseffekter

Implementeringen av IFRS 9 vil gjennomføres retrospektivt med effekt fra 1.1.2022, der sammenligningstall for 2022 omarbeides. Foreløpige vurderinger tilsier at de finansielle eiendelene vil bli målt i henhold til virkelig verdi over resultatet og implementeringen av standarden er ikke forventet å ha en vesentlig effekt på åpningsbalansen ved overgangen til IFRS 9. Det er Selskapets foreløpige vurdering at implementeringen av standarden med virkning fra 01.01.2023 ikke er forventet å medføre vesentlige virkninger på selskapets finansregnskap.

Det er ingen andre standarder eller fortolkninger som ikke er trådt i kraft som forventes å gi en vesentlig påvirkning på foretakets regnskap.



This file is sealed with a digital signature.
The seal is a guarantee for the authenticity
of the document.

Document ID:
E25DAF40C6734216B6FEE7091BFCBE81



Note 1 Verdsettelseshierarki

Eiendel	Verdsettelse	2022	2021
Aksjer - noterte	Nivå 1	31 610 795	34 981 570
Aksjer - unoterte	Nivå 2	741 009	887 973
Aksjefond og rentefond	Nivå 1	60 743 011	64 549 787
Obligasjoner	Nivå 1	89 500 000	88 000 000
Eierbenyttet eiendom	Nivå 3	3 092 437	7 778 888
Tilknyttet selskap	Nivå 3	16 558 037	0
Bankinnskudd	Nivå 2	6 808 358	9 831 292
SUM		209 053 646	206 029 510

Nivå 1 består av finansielle eiendeler som er verdsatt ved bruk av ujusterte publiserte markedspriser i aktive markeder for identiske eiendeler og gjeld. Denne kategorien inneholder børsnoterte aksjer.

Nivå 2 består av finansielle eiendeler hvor publiserte markedspriser ikke er direkte tilgjengelige i et aktivt marked, og hvor virkelig verdi blir estimert ved bruk av verdsettelsesteknikker eller modeller basert på forutsetninger som bygger på observerbare markedspriser eller kurser som gjelder på balansedagen. Dette er tilfelle for mange ikke-børsnoterte instrumenter og andre poster som ikke blir handlet i et aktivt marked.

Nivå 3 består av de typer finansielle instrumenter hvor virkelig verdi ikke kan underbygges direkte med publiserte markedsverdier eller indirekte ved bruk av verdsettelsesmetoder eller modeller som bygger på observerbare markedspriser eller kurser. Dette er vanligvis tilfelle for bestemte komplekse eller strukturerte finansielle instrumenter.

Note 2 Akjsjer og andeler

Unoterte aksjer	Kostpris	Bokført verdi
Amicoat AS	34 340	66 881
Dialog AS	498 750	404 130
IC Targets AS	340 000	10 625
Mediehuset iTromsø AS	100	841
Pharma Holding AS	76 680	28 400
Pharmasum Therapeutics AS	10 437	10 434
Servicehavna i Nord AS	25 000	25 000
Lytix Biopharma AS	1 720 120	194 698
SUM		741 009

Egenkapitalbevis	Kostpris	Bokført verdi
Sparebanken Helgeland	3 777 238	6 773 760
Sparebanken Midt-Norge	3 988 024	8 533 889
Sparebanken Nord-Norge	4 556 647	10 889 664
Sparebanken Sørøst-Norge	505 024	877 085
Sparebanken Vest	565 523	992 561
Sandnes Sparebank	352 528	591 784
SUM		28 658 743



This file is sealed with a digital signature.
The seal is a guarantee for the authenticity
of the document.

Document ID:
E25DAF40C6734216B6FEE7091BFCBE81



Børsnoterte aksjer	Kostpris	Bokført verdi
Dolphin Drilling ASA	244 488	3 960
North Energy ASA	1 128 684	84 800
Prosafe	783 177	128
Zenith Energy Ltd	887 501	160
Sparebank1 SR-Bank ASA	824 301	2 863 004
SUM		2 952 052

Aksjefond innland	Kostpris	Bokført verdi
DNB Private Banking Premium 100	3 500 001	5 692 586
DNB Nordic Technology A	1 500 000	3 911 372
DNB Teknologi N	700 000	841 337
DNB Bioteknologi N	190 000	215 211
Pareto Aksje Norge B	2 613 382	2 702 944
SUM		13 363 450

Aksjefond utland	Kostpris	Bokført verdi
Goldman Sachs Global CORE Equity Portfolio	1 950 393	2 493 200
Schroder Inti Asian Opportunities A	1 190 086	1 266 040
Arctic Nordic Equities A	954 219	960 109
Capital Group New Perspective Fund B USD	8 731 491	7 757 512
DNB Fund Disruptive Opportunities Retail	1 059 115	709 420
Sector Healthcare Value Fund	995 557	1 215 982
T.Rowe Price US Smaller Companies Equity Fund A	913 417	959 732
Goldman Sachs Emerging Markets Equity Portfolio Base	985 757	731 761
Pareto Total Plc. B-class	1 000 000	1 861 005
Allianz Europe Equity Growth A	713 203	702 024
JPMorgan Europe Select Equity Fund A	990 609	981 810
SUM		19 638 595

Rentefond	Kostpris	Bokført verdi
Arctic Funds Arctic Return	10 382 072	7 869 806
PIMCO Global Investment Grade Credit Inst.	1 681 700	3 875 038
Alfred Berg Nordic Investment Grad.	5 419 583	5 894 897
Odin Kreditt B	4 000 000	3 784 432
Holberg Kreditt B	4 189 740	4 405 630
Pimco Low Duration Global IG Credit Fund	1 905 090	1 926 145
SUM		27 755 948

Obligasjoner holdt til forfall	Kostpris	Bokført verdi
Aurskog Sparebank	5 025 000	5 000 000
Bank Norwegian AS	5 073 597	5 000 000
BN Bank ASA	5 072 222	5 000 000
DNB Bank ASA	4 019 863	4 000 000
Landkreditt Bank AS	2 014 360	2 000 000
OBOS-banken AS	2 022 870	2 000 000
Pareto Bank ASA	5 528 777	5 500 000
Sbanken ASA	5 029 133	5 000 000
Sbanken ASA	3 019 480	3 000 000
Skagerak Sparebank	5 054 400	5 000 000
Sparebank1 Sørøst-Norge	3 039 945	3 000 000
Sparebanken Møre	5 042 650	5 000 000



This file is sealed with a digital signature.
The seal is a guarantee for the authenticity
of the document.

Document ID:
E25DAF40C6734216B6FEE7091BFCBE81



Sparebanken Vest	4 827 400	5 000 000
Sparebank1 Boligkreditt AS	5 042 561	5 000 000
Sparebank1 Nord-Norge	2 000 000	2 000 000
Sparebank1 Midt-Norge	2 051 473	2 000 000
Sparebank1 SR-Bank ASA	5 053 666	5 000 000
Sparebanken Øst	2 991 470	3 000 000
Stadsbygd Sparebank	3 035 425	3 000 000
Storebrand Bank ASA	4 989 812	5 000 000
Totens Sparebank	5 086 705	5 000 000
Voss Veksel ASA	5 035 466	5 000 000
SUM		89 500 000

Note 3 Finansiell risiko

LIKVIDITETSRISIKO

Selskapets finansielle eiendeler er plassert på bankkonto, i eiendom og i likvide rentepapirer, aksjer og fond. Likviditetsrisikoen er begrenset. Ved salg av finansielle eiendeler (eksklusive eiendom) skjer oppgjør normalt innen tre dager. Aksjebeholdningen er i hovedsak omsettelig på børs. Obligasjonsbeholdningen består av noterte likvide papirer.

RENTERISIKO

Hoveddelen av obligasjonsporteføljen er knyttet opp mot NIBOR 3 mnd. pluss en margin, og reguleres hvert kvartal. Porteføljen er dermed lite utsatt for endringer i markedsrenten. Hoveddelen av obligasjoner er i lokale sparebanker, og er bokført som anleggsmidler, og en rentøkning vil ikke ha betydelig resultat effekt.

VALUTARISIKO

Valutarisikoen i porteføljen er meget liten.

Post	Under 1 år	Over 1 år	Uten forfall	Sum
Bankinnskud, driftskonto	6 287 714			6 287 714
Rentepapirer, obligasjoner	37 500 000	52 000 000		89 500 000
Tilknyttet selskap og felleskontrollert virksomhet			16 558 037	16 558 037
Aksjer			32 351 804	32 351 804
Aksjefond			33 002 342	33 002 342
Rentefond			27 740 669	27 740 669
Eiendom			3 092 437	3 092 437
Sum eiendeler				208 533 002
Forpliktelser forsikring brutto				
Forpliktelser andre				



This file is sealed with a digital signature.
The seal is a guarantee for the authenticity
of the document.

Document ID:
E25DAF40C6734216B6FEE7091BFCBE81



Note 4 Klassifisering av finansielle omløpsmidler

Finansielle omløpsmidler er klassifisert som følger	31.12.22
Ikke-børsnoterte aksjer	741 009
Egenkapitalbevis	28 658 743
Børsnoterte aksjer	2 952 052
Aksjefond innland	13 363 746
Aksjefond utland	19 638 596
Rentefond	27 740 669
Obligasjoner	
Sertifikater	
SUM	93 094 815

Porteføljen er lett omsettelig i markedet og risikoprofilen kan betegnes som konservativ.

Note 5 Utlån

Utlån fordelt	2022	2021
Pantelån	135 000	150 000
Andre lån	0	20 000

6 Felleskontrollert virksomhet

Eierandel i felleskontrollert virksomhet	2022
Anskaffelseskost	25 000 000
Kontantinnskudd	1 501 442
Egenkapitaljustering	-9 943 405
Bokført verdi 31.12.22	16 558 037

Eiendelen verdsettes etter egenkapitalmetoden. Resultatandel for 2022 er ikke bokført da selskapet ikke har vesentlig virksomhet p.t.

Gevinst på nedstrømssalg av anleggsmiddel til Sentrumsgården Tromsø AS	9 943 405
--	-----------



This file is sealed with a digital signature.
The seal is a guarantee for the authenticity
of the document.

Document ID:
E25DAF40C6734216B6FEE7091BFCBE81



Note 7 Varige driftsmidler

	Tomter, bygninger o.a. fast eiendom	Driftsløsøre, inventar o.a. utstyr	Totalt
Anskaffelseskost 01.01.2022	19 837 129	3 915 223	23 752 352
Tilgang kjøpte driftsmidler	0	415 757	415 757
Avgang solgte driftsmidler	-16 744 693	0	-16 744 693
Anskaffelseskost 31.12.2022	3 092 436	4 330 980	7 423 416
Akkumulerte avskrivninger 31.12	0	2 841 959	2 841 959
Bokført verdi 31.12.2022	3 092 436	1 489 021	4 581 457
Akk. av- og nedskrivninger 01.01.2022		2 373 311	2 373 311
Årets avskrivning		468 648	468 648
Akk. av- og nedskrivninger 31.12.2022	0	2 841 959	2 841 959

Bygninger og fast eiendom

Eiendom	Eierandel	Type eiendom	Bokført verdi	Egen utnyttelse
Hus Gran Canaria	100%	Egenbenyttet	3 092 436	100%

Note 8 Forskuddsbetalte kostnader

	SUM
Periodiserte renteinntekter	786 348
Andre forskuddsbetalte kostnader	998 274
SUM	1 784 622

9 Egenkapital

	Annen opptjent egenkapital	Avsetning til naturskadepit al	Avsetning til garantiordningen	SUM
Egenkapital pr. 01.01.22	183 965 275	14 092	342 993	184 322 360
Endring avsetning	-13 722	2 846	13 722	2 846
Årets resultat	2 690 009			2 690 009
Egenkapital pr. 31.12.22	186 641 562	16 937	356 715	187 015 214



This file is sealed with a digital signature.
The seal is a guarantee for the authenticity
of the document.

Document ID:
E25DAF40C6734216B6FEE7091BFCBE81



Note 10 Forsikringsforpliktelse

Forsikringstekniske avsetninger	Beregnete avsetninger	Faktiske avsetninger
Premieavsetning		
Erstatningsavsetning brutto	12 672 285	12 672 285
Gjenforsikringsandel brutto erstatningsavsetning	4 969 209	4 969 209
Erstatningsavsetning egen regning	7 703 076	7 703 076

Avsetningen for ikke opptjent bruttopremie regnes pro rata temporis. Brutto erstatningsavsetning er beregnet som summen av vurderte skadereserver for meldte, uoppgjorte krav og en avsetning for umeldte krav og eventuell feilreservering av meldte krav. Avsetningen for umeldte krav og eventuell feilreservering av meldte krav er 2 000 000,-. Erstatningsavsetningen i regnskapet er ikke diskontert.

Note11 Tilgode hos andre forsikringsselskaper

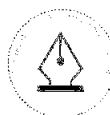
Vårt tilgodehavende er inkludert i balansen:
Fordringer i forbindelse med gjenforsikring: 1 852 822

Note 12 Andre forpliktelse

	2022	2021
Gjeld til leverandører	629 523	982 018
Forskuddsbetalte forsikringer fra kunde	2 655 094	3 329 882
Gjeld til ansatte	4 940	259
SUM	3 289 557	4 312 159

Note 13 Forsikringsrelaterte salgskostnader

	2022	2021
Lønn	1 685 014	1 994 777
Øvrige salgskostnader	205 312	131 247
SUM	1 890 326	2 126 024



This file is sealed with a digital signature.
The seal is a guarantee for the authenticity
of the document.

Document ID:
E25DAF40C6734216B6FEE7091BFCBE81



Note 14 Premieinntekter og erstatningskostnader

Opptjent bruttopremie var i 2020 og 2021 ikke fratrukket premierabatt, da dette var ført som andre forsikringsrelaterte driftskostnader. Sammenlikningstallene for 2020 og 2021 er justert for premierabatten.

Premieinntekter	2022	2021	2020
Forfalte bruttopremier	37 752 015	32 461 472	34 414 922
Premier for egen regning	16 314 837	13 073 609	15 667 338
Pakkeforsikring formidlet	12 613 655	9 780 314	10 369 406

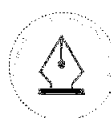
Erstatningskostnader	2022	2021	2020
Betalte erstatninger brutto	23 370 397	54 887 746	33 995 470
Betalte erstatninger egenregning	14 344 572	17 017 653	11 172 729
Påløpte brutto erstatningskostnader	17 753 281	19 789 389	64 617 315
Anslåtte brutto erstatningskostnader, årets	14 962 946	15 588 279	64 202 345
Brutto avviklingsresultat tidligere perioder	2 790 335	4 201 110	414 970

Alle premieinntektene er inngått i Norge.

2022	Premier brutto	Betalte erstatninger brutto
Kystkaskoforsikringer	36 810 932	16 972 600
Ansvar	1 771 794	119 010
Øvrige forsikringer	2 465 733	561 931
SUM	41 048 459	17 653 541

2021	Premier brutto	Betalte erstatninger brutto
Kystkaskoforsikringer	34 088 696	50 500 173
Ansvar	1 661 707	3 650 012
Øvrige forsikringer	2 439 565	737 561
SUM	38 189 968	54 887 746

År	Forsikringssum	Erstatn.reserve egen regning	Annen egenkapital	Brutto driftskostnader
2018	2 403 194 500	5 192 875	165 880 426	9 152 676
2019	2 855 737 000	10 485 596	168 249 239	9 510 718
2020	2 667 134 000	16 496 125	169 790 457	9 852 132
2021	2 625 144 000	11 315 099	184 322 360	9 550 111
2022	3 142 997 500	7 703 076	187 015 214	9 959 459



This file is sealed with a digital signature. The seal is a guarantee for the authenticity of the document.

Document ID:
E25DAF40C6734216B6FEE7091BFCBE81



15 Opptjente premieinntekter for egen regning

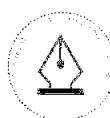
	2022	2021
Brutto opptjent premie for egen regning	19 597 621	18 802 104
Premierabatt til forsikringstakere	3 282 784	5 728 495
Sum premieinntekter for egen regning	16 314 837	13 073 609

Note 16 Provisjoner

	2022	2021
Provisjoner mottatt fra Gjensidige Forsikring	358 004	365 615
Provisjoner mottatt fra Mars & McLennan Companies	2 617 712	2 256 850
Provisjoner mottatt fra Gard	3 931	19 183
SUM	2 979 646	2 641 647

Note 17 Lønn og godtgjørelser

	2022	2021
Gjennomsnittlig antall ansatte	5,2	5,5
Revisors godtgjørelse		
Lovpålagt revisjon	462 777	180 000
Rådgivning		
Andre attestasjonstjenester	16 125	14 550
Andre tjenester utenfor revisjon	22 528	148 566
Lønn og annen godtgjørelse til adm.dir	1 582 044	1 571 368



This file is sealed with a digital signature.
The seal is a guarantee for the authenticity
of the document.

Document ID:
E25DAF40C6734216B6FEE7091BFCBE81



Styret	Honorar
Ole-Martin Lund Andreassen	100 000
Benedicte Nielsen	62 000
Johnny Hans Ole Ingebrigtsen	60 000
Kjersti Holum Karlstrøm	60 000
Rolf Bjørnar Tøllefsen	60 000
Kurt-Egil Ludvigsen	60 000
Mari-Ann Johansen	60 000
Lars-Jøran Wickstrøm	60 000
Frank Hugo Manin	60 000

Valgkomite	
Roar Arne Robertsen	18 000
Eirik Fosland	7 000
Steinar Johansen	7 000

Revisjonskomite	
Øyvind Kjelstrup	30 000
Benedicte Nielsen	15 000
Ole-Martin Lund Andreassen	15 000
Rolf Bjørnar Tøllefsen	15 000

Note 18 Renteinntekt og utbytte

	2022	2021
Aksjeutbytte	2 126 986	1 427 094
Renteinntekter	4 792 795	3 380 373
Andre finansinntekter	570 572	216 313
SUM	7 490 353	5 023 780

Note 19 Bundne midler

Saldo på skattetrekkskonto pr. 31.12.22 var kr. 515 061.



This file is sealed with a digital signature.
The seal is a guarantee for the authenticity
of the document.

Document ID:
E25DAF40C6734216B6FEE7091BFCBE81



Note 20 Ytelsespensjon

Selskapet er pliktig til å ha tjenstepensjonsordning etter lov om obligatorisk tjenstepensjon. Selskapets pensjonsordninger tilfredsstiller kravene i denne lov.

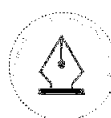
Selskapet har pensjonsordninger som omfatter i alt 6 personer, herunder 5 pensjonister. Ordningene gir rett til definerte fremtidige ytelser. Disse er i hovedsak avhengig av antall opptjeningsår, lønnsnivå ved oppnådd pensjonsalder og størrelsen på ytelsene fra folketrygden. Forpliktelsene er dekket gjennom et forsikringsselskap. Den ytelsesbaserte pensjonsordningen ble lukket for daværende ansatte fra 01.03.11. Nyansatte etter denne datoen inngår i en innskuddsbasert ordning.

Beløp i hele tusen.

	2022	2021
Nåverdi av årets pensjonsopptjening	0	223
Rentekostnad av pensjonsforpliktelsen	351	297
Avkastning på pensjonsmidler	-278	-256
Administrasjonskostnad	48	45
Periodisert arbeidsgiveravgift	16	40
Netto pensjonskostnad	137	349

Beregnete pensjonsforpliktelser pr. 31.12	-18 237	-18 964
Pensjonsmidler (til markedsverdi) pr. 31.12	16 604	14 624
Påløpte pensjonsforpliktelser pr. 31.12 ekskl. aga	-1 633	-4 340
Arbeidsgiveravgift	-211	-560
Påløpte pensjonsforpliktelser pr. 31.12 inkl. aga	-1 844	-4 900
Esimatavvik ført mot egenkapitalen	2 047	-2 355

Økonomiske forutsetninger	2022	2021
Diskonteringsrente	3,00%	1,90%
Forventet avkastning på pensjonsmidler	3,00%	1,90%
Forventet lønnsvekst	3,50%	2,75%
Forventet G-regulering	3,25%	2,50%
Forventet regulering av pensjoner under utbetaling	3,25%	2,50%
AGA-sats	12,90%	12,90%



This file is sealed with a digital signature.
The seal is a guarantee for the authenticity
of the document.

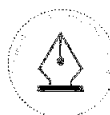
Document ID:
E25DAF40C6734216B6FEE7091BFCBE81



21 Solvens II

Eiendeler	Solvens II	Årsregnskap
Eiendeler ved skatt (utsatt skattefordel)	319 361	0
Eiendom, anlegg og utstyr til eget bruk	4 581 457	4 581 457
Investeringer (ekskl. eiendeler knyttet til kontrakter med investeringsvalg)	199 861 825	199 861 825
Aksjer mv.	32 351 804	32 351 804
Aksjer børsnoterte	31 610 795	31 610 795
Aksjer- ikke børsnoterte	741 009	741 009
Obligasjoner	90 208 974	90 208 974
Foretaksobligasjoner	90 208 974	90 208 974
Verdipapirfond	60 743 011	60 743 011
Utlån	135 000	135 000
Utlån til enkeltpersoner	135 000	135 000
Gjenforsikringsandel av forsikringstekniske bruttoavsetninger	1 667 860	4 969 209
Skadeforsikring og heleseforsikring håndtert som skadeforsikring	1 667 860	4 969 209
Skadeforsikring ekskl. helseforsikring håndtert som skadeforsikring	1 667 860	4 969 209
Fordringer i forbindelse med direkte forsikring, herunder forsikringsformidlere	537 987	537 987
Fordringer i forbindelse med gjenforsikring	1 852 822	1 852 822
Ikke forsikringsrelaterte fordringer	431 178	431 178
Kontanter og kontantekvivalenter	6 817 850	6 817 850
Øvrige eiendeler	998 274	998 274
Sum eiendeler	216 718 789	219 700 777

Forpliktelser	Solvens II	Årsregnskap
Forsikringstekniske avsetninger - skadeforsikring		
Forsikringstekniske avsetninger - skadeforsikring ekskl. helseforsikring håndtert som skadeforsikring	10 291 665	12 672 285
Beste estimat	8 107 071	
Risikomargin	2 184 594	
Pensjonsforpliktelser	1 844 212	1 844 212
Forpliktelser ved utsatt skatt		
Finansielle forpliktelser, annet enn gjeld til kredittinstitusjoner	8 190 601	8 190 601
Forpliktelser i forbindelse med gjenforsikring	5 612 449	5 612 449
Betalingsforpliktelsesr (til leverandører, ikke forsikring)	629 523	629 523
Øvrige forpliktelser	4 093 208	3 736 493
Sum forpliktelser	186 057 132	187 015 215



This file is sealed with a digital signature.
The seal is a guarantee for the authenticity
of the document.

Document ID:
E25DAF40C6734216B6FEE7091BFCBE81



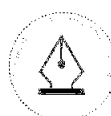
Forskjeller mellom regnskap og de forsikringstekniske avsetningene

	Brutto bokført	Brutto avgitt	Bokført egenregn.	Solvens II brutto	Solvens II Avgitt	Solvens II egenregn.
Premieavs. eks. ULAE	0	0	0	-6 290 451	-3 086 966	-3 203 495
Avs. til ULAE for uavløpt risiko	0	0	0	2 243 223	0	2 243 223
Premieavs. inkl. ULAE	0	0	0	-4 047 238	-3 086 966	-960 272
Erstatningsavs. eksk. ULAE				11 359 167	4 754 826	6 604 341
Avs. til ULAE for avløpt risiko				795 142	0	795 142
Erstatningsavs. inkl. ULAE				12 154 309	4 754 826	7 399 483

Solvens II balansen har også en risikomargin.

Tilgjengelig og tellende ansv. kapital	Sum	Kaptialgr. 1 uten begrens.	Kapitalgr. 1 med begrens.	Kapitalgr. 2	Kapitalgr. 3
Sum tilgjengelig kapital til dekning av SCR	186 057 132	185 720 833		16 937	319 361
Sum tilgjengelig kapital til dekning av MCR	185 737 771	185 720 833		16 937	
Sum tellende ansvarlig kapital til dekning av SCR	186 057 132	185 720 833		16 937	319 361
Sum tellende ansvarlig kapital til dekning MCR	185 737 771	185 720 833		16 937	

Solvenskapitalkrav SCR	Beløp
Markedsrisiko	35 614 193
Motpartsrisiko	2 220 170
Skadeforsikringsrisiko	10 236 490
Diversifisering	-7 788 980
Basiskrav til solvenskapital	40 281 873
Operasjonell risiko	1 157 090
Tapsabsorberende evne av utsatt skatt	
Solvenskapitalkrav	40 438 963



This file is sealed with a digital signature. The seal is a guarantee for the authenticity of the document.

Document ID:
E25DAF40C6734216B6FEE7091BFCBE81



Minstekapitalkrav MCR	Beløp
Øvre grense for MCR	18 647 533
Nedre grense for MCR	10 359 741
Abosolutt nedre grense for MCR	41 211 200
Minstekapitalkrav	41 211 200

Absolutt nedre grense for MCR er 4 000 000 EUR.

Risiko og risikokapital

Selskapet beregner risikokomponentene ved hjelp av standardformelen for Solvens II, som bygger på en rekke stresstester som viser hvordan resultat og egenkapital ville blitt påvirket av endringer i relevante risikovariabel. Det ville være uforholdsmessig for Tromsø å overprøve forutsetningene i standardformelen. Forutsetningene er dokumentert i Forskrift om utfyllende regler til Solvens II-forskriften.

Ansvarlig kapital	31.12.22
Basiskapital:	
Kapitalgruppe 1	185 720 833
Kapitalgruppe 2	16 937
Kapitalgruppe 3	319 361
Sum basiskapital	186 057 132
Supplerende kapital	
Totalt tilgjengelig og tellende ansvarlig kapital til dekning av SCR	186 057 132
Totalt tilgjengelig og tellende ansvarlig kapital til dekning av MCR	185 737 771

Solvenskapitalkrav (SCR)

Markedsrisiko	35 614 193
<i>Herav</i>	
Renterisiko	659 927
Aksjerisiko	25 716 042
Eiendomsrisiko	824 055
Spreadrisiko	6 065 425
Konsentrasjonsrisiko	4 355 575
Valutarisiko	10 354 185
Diversifisering	-12 361 016
Motpartsrisiko	2 220 170
Helseforsikringsrisiko	0
Skadeforsikringsrisiko	10 236 490
Diversifisering	-7 788 980
Risiko knyttet til immaterielle eiendeler	0
Operasjonell risiko	1 157 090
Tapsabsorberende effekt av utsatt skatt	0
Tilleggs kapital	
Solvenskapitalkrav (SCR)	41 438 963
Forholdet mellom tellende ansvarlig kapital og SCR	449%



This file is sealed with a digital signature.
The seal is a guarantee for the authenticity
of the document.

Document ID:
E25DAF40C6734216B6FEE7091BFCBE81



Minstekapitalkrav (MCR)	41 211 200
Minstekapitalkrav øvre grense (45% av SCR)	18 647 533
Minstekapitalkrav nedre grense (25% av SCR)	10 359 741
Absolutt minstrekrav EUR 4 mill	41 211 200
Minstekapitalkrav MCR	41 211 200
Forholdet mellom minstekapitalkrav og MCR	451%

22 Skatt

	2022	2021
Totalresultat	2 690 009	14 191 973
Permanente forskjeller	9 325 057	-22 103 376
Endring midlertidige forskjeller	-22 978 583	7 464 155
Årets skattegrunnlag på ordinært resultat	-10 963 517	-447 248
Anvendelse av femførbart underskudd		
Grunnlag betalbar skatt	-10 963 517	-477 248

Årets skattekostnad fremkommer slik	2022	2021
For mye/for lite avsatt tidligere år	-30 580	- 22 336
Betalbar formueskatt	330 000	280 000
Årets totale skattekostnad	299 420	257 664

Avstemming fra nominell til faktisk skattesats	2022	2021
Forventet skatt etter nominell skattesats	672 502	3 547 993
Effekt av permanente forskjeller	2 331 264	-5 525 844
Effekt av ikke balanseført utsatt skattefordel	-2 942 388	2 436 056
Effekt av midlertidige forskjeller på aksjer og obligasjoner	-61 373	-458 235
Effekt av formueskatt	330 000	280 000
Andre poster	-30 580	-22 336
Skattekostnad i henhold til resultatregnskapet	299 425	257 634

Spesifikasjon av grunnlag for utsatt skatt	2022	2021
Driftsmidler	2 726 661	-9 406 948
Kundefordringer og andre utestående fordringer	-250 000	-250 000
Andre midlertidige forskjeller	-527 665	-11 372 618
Obligasjoner og andre verdipapier	-1 385 930	-1 140 437
Underskudd til fremføring	-47 964 609	-37 001 092
Sum midlertidige forskjeller	-47 401 543	-59 171 095
Grunnlag utsatt skatt/utsatt skattefordel	-47 401 543	-59 171 095
Utsatt skattefordel som ikke balanseføres	-11 850 386	-14 792 774



This file is sealed with a digital signature.
The seal is a guarantee for the authenticity
of the document.

Document ID:
E25DAF40C6734216B6FEE7091BFCBE81



KPMG AS
Sjøgata 8
N-9008 Tromsø

Telephone +47 45 40 40 63
Internet www.kpmg.no
Enterprise 935 174 627 MVA

Til generalforsamlingen i Tromstrygd Gjensidig Sjøforsikringsselskap

Uavhengig revisors beretning

Konklusjon

Vi har revidert årsregnskapet for Tromstrygd Gjensidig Sjøforsikringsselskap som består av balanse per 31. desember 2022, resultatregnskap og kontantstrømoppstilling for regnskapsåret avsluttet per denne datoen og noter til årsregnskapet, herunder et sammendrag av viktige regnskapsprinsipper.

Etter vår mening

- oppfyller årsregnskapet gjeldende lovkrav, og
- gir årsregnskapet et rettviseende bilde av selskapets finansielle stilling per 31. desember 2022, og av dets resultater og kontantstrømmer for regnskapsåret avsluttet per denne datoen i samsvar med regnskapslovens regler og god regnskapskikk i Norge.

Vår konklusjon er konsistent med vår tilleggsrapport til revisjonsutvalget.

Grunnlag for konklusjonen

Vi har gjennomført revisjonen i samsvar med International Standards on Auditing (ISA-ene). Våre oppgaver og plikter i henhold til disse standardene er beskrevet nedenfor under *Revisors oppgaver og plikter ved revisjonen av årsregnskapet*. Vi er uavhengige av selskapet i samsvar med kravene i relevante lover og forskrifter i Norge og International Code of Ethics for Professional Accountants (inkludert internasjonale uavhengighetsstandarder) utstedt av International Ethics Standards Board for Accountants (IESBA-reglene), og vi har overholdt våre øvrige etiske forpliktelser i samsvar med disse kravene. Innhentet revisjonsbevis er etter vår vurdering tilstrekkelig og hensiktsmessig som grunnlag for vår konklusjon.

Vi er ikke kjent med at vi har levert tjenester som er i strid med forbudet i revisjonsforordningen (EU) No 537/2014 artikkel 5 nr. 1.

Vi har vært revisor for Tromstrygd Gjensidig Sjøforsikringsselskap sammenhengende i 21 år fra valget på generalforsamlingen den 28. januar 2002 for regnskapsåret 2001.

Sentrale forhold ved revisjonen

Sentrale forhold ved revisjonen er de forhold vi mener var av størst betydning ved revisjonen av årsregnskapet for 2022. Disse forholdene ble håndtert ved revisjonens utførelse og da vi dannet oss vår mening om årsregnskapet som helhet, og vi konkluderer ikke særskilt på disse forholdene.

Offices in:

© KPMG AS, a Norwegian limited liability company and a member firm of the KPMG global organization of independent member firms affiliated with KPMG International Limited, a private English company limited by guarantee. All rights reserved.

Statsautoriserte revisorer - medlemmer av Den norske Revisorforening

Oslo	Elverum	Mo i Rana	Tromsø
Alta	Finnsnes	Molde	Trondheim
Arendal	Hamar	Sandefjord	Tynset
Bergen	Haugesund	Stavanger	Ulsteinvik
Bodo	Knarvik	Stord	Ålesund
Drammen	Kristiansand	Straume	

Penneo document key: 8KQ32-X11HA-8QU1M-Z71LO-270WL-J8Z22



1. Erstatningsavsetninger

Det vises til note 1 Regnskapsprinsipper under overskriften Forsikringstekniske avsetninger, note 10 Forsikringsforpliktelse, note 14 Premieinntekter og erstatningskostnader og styrets årsberetning, avsnitt Havarier og forsikringsteknisk resultat.

Beskrivelse av forholdet	Vår revisjonsmessige tilnærming
<p>Erstatningsavsetningene er et estimat på fremtidig betaling av erstatningskrav for hendelser som på rapporteringstidspunktet er intruffet, men ikke ferdig oppgjort.</p> <p>Balanseført verdi av erstatningsavsetninger er 12 672 285 kr per 31. desember 2022.</p> <p>Det knytter seg betydelig usikkerhet til fastsettelsen av erstatningsavsetninger som følge av følgende faktorer:</p> <ul style="list-style-type: none">• Balanseført verdi er vesentlig• Bruk av statistiske og aktuarielle metoder og modeller ved beregning av erstatningsavsetninger• Skjønnsmessige vurderinger ved valg av forutsetninger og data til å utlede forutsetninger slike som erstatningsprosent (skadeomfang) og meldemønster (tid fra skade oppstår til denne blir meldt)• Estimeringsusikkerhet som skyldes bruk av historiske erfaringstall til å predikere fremtidige utbetalinger <p>Vi har følgelig vurdert erstatningsavsetninger som et sentralt forhold ved revisjonen.</p>	<p>Vår revisjonstilnærming inkluderer en kombinasjon av revisjons handlinger bestående av test av utvalgte nøkkelkontroller knyttet til erstatningsavsetninger samt substans handlinger.</p> <p>Vi har vurdert utforming, implementering og effektivitet av utvalgte kontroller for å fastsette aktuariemessige metoder, modeller og forutsetninger samt å sikre relevans og pålitelighet av data.</p> <p>For å utfordre ledelsen på anvendte statistiske og aktuariemessige metoder, modeller og forutsetninger har revisjonsteamet, som også inkluderer aktuarer, blant annet:</p> <ul style="list-style-type: none">• Testet om de benyttede metodene, modellene, forutsetningene og data er hensiktsmessige innenfor rammen av det gjeldende rammeverket for finansiell rapportering. Videre har vi påsett konsistent anvendelse av metodene, modellene, forutsetninger og data samt kontrollert matematisk nøyaktighet av beregningene,• Sammenlignet de benyttede metoder, modeller og forutsetninger mot bransjestandarder og påsett at de er i tråd med regulatoriske krav der det er aktuelt,• Vurdert om ledelsens skjønnsmessige vurderinger som er foretatt ved valg av metodene, modellene, forutsetninger og data, kan medføre indikasjoner på mulig manglende objektivitet hos ledelsen,• Vurdert relevansen og påliteligheten til informasjonen/data som inngår i de aktuarielle modellene og metodene og testet et utvalg mot forsikringssystemet, samt avstemt forsikringssystem mot finansregnskap, og• Analysert historiske avviklingsresultater og combined ratio for å evaluere modellens prediksjonsevne <p>Vi har også påsett at noteopplysninger er i henhold til kravene i forskrift om årsregnskap for skadeforsikringsselskaper og at informasjonen er konsistent med de bokførte erstatningsavsetningene.</p>

Penneo document key: 8KQ32-X11HA-8QU1M-Z71LO-270WL-J8Z22



Øvrig informasjon

Styret og daglig leder (ledelsen) er ansvarlige for informasjonen i årsberetningen. Øvrig informasjon omfatter informasjon i årsrapporten bortsett fra årsregnskapet og den tilhørende revisjonsberetningen. Vår konklusjon om årsregnskapet ovenfor dekker ikke informasjonen i årsberetningen.

I forbindelse med revisjonen av årsregnskapet er det vår oppgave å lese årsberetningen. Formålet er å vurdere hvorvidt det foreligger vesentlig inkonsistens mellom årsberetningen og årsregnskapet og den kunnskap vi har opparbeidet oss under revisjonen av årsregnskapet, eller hvorvidt informasjon i årsberetningen ellers fremstår som vesentlig feil. Vi har plikt til å rapportere dersom årsberetningen fremstår som vesentlig feil. Vi har ingenting å rapportere i så henseende.

Basert på kunnskapen vi har opparbeidet oss i revisjonen, mener vi at årsberetningen

- er konsistent med årsregnskapet og
- inneholder de opplysninger som skal gis i henhold til gjeldende lovkrav.

Ledelsens ansvar for årsregnskapet

Ledelsen er ansvarlig for å utarbeide årsregnskapet og for at det gir et rettviseende bilde i samsvar med regnskapslovens regler og god regnskapskikk i Norge. Ledelsen er også ansvarlig for slik internkontroll som den finner nødvendig for å kunne utarbeide et årsregnskap som ikke inneholder vesentlig feilinformasjon, verken som følge av misligheter eller utilsiktede feil.

Ved utarbeidelsen av årsregnskapet må ledelsen ta standpunkt til selskapets evne til fortsatt drift og opplyse om forhold av betydning for fortsatt drift. Forutsetningen om fortsatt drift skal legges til grunn for årsregnskapet så lenge det ikke er sannsynlig at virksomheten vil bli avvirket.

Revisors oppgaver og plikter ved revisjonen av årsregnskapet

Vårt mål er å oppnå betryggende sikkerhet for at årsregnskapet som helhet ikke inneholder vesentlig feilinformasjon, verken som følge av misligheter eller utilsiktede feil, og å avgi en revisjonsberetning som inneholder vår konklusjon. Betryggende sikkerhet er en høy grad av sikkerhet, men ingen garanti for at en revisjon utført i samsvar med ISA-ene, alltid vil avdekke vesentlig feilinformasjon. Feilinformasjon kan oppstå som følge av misligheter eller utilsiktede feil. Feilinformasjon er å anse som vesentlig dersom den enkeltvis eller samlet med rimelighet kan forventes å påvirke de økonomiske beslutningene som brukerne foretar på grunnlag av årsregnskapet.

Som del av en revisjon i samsvar med ISA-ene, utøver vi profesjonelt skjønn og utviser profesjonell skepsis gjennom hele revisjonen. I tillegg:

- identifiserer og vurderer vi risikoen for vesentlig feilinformasjon i regnskapet, enten det skyldes misligheter eller utilsiktede feil. Vi utformer og gjennomfører revisjonshandlinger for å håndtere slike risikoer, og innhenter revisjonsbevis som er tilstrekkelig og hensiktsmessig som grunnlag for vår konklusjon. Risikoen for at vesentlig feilinformasjon som følge av misligheter ikke blir avdekket, er høyere enn for feilinformasjon som skyldes utilsiktede feil, siden misligheter kan innebære samarbeid, forfalskning, bevisste utelatelser, uriktige fremstillinger eller overstyring av internkontroll.
- opparbeider vi oss en forståelse av intern kontroll som er relevant for revisjonen, for å utforme revisjonshandlinger som er hensiktsmessige etter omstendighetene, men ikke for å gi uttrykk for en mening om effektiviteten av selskapets interne kontroll.
- evaluerer vi om de anvendte regnskapsprinsippene er hensiktsmessige og om regnskapsestimatene og tilhørende noteopplysninger utarbeidet av ledelsen er rimelige.
- konkluderer vi på om ledelsens bruk av fortsatt drift-forutsetningen er hensiktsmessig, og, basert på innhentede revisjonsbevis, hvorvidt det foreligger vesentlig usikkerhet knyttet til hendelser eller forhold som kan skape tvil av betydning om selskapets evne til fortsatt drift. Dersom vi konkluderer med at det eksisterer vesentlig usikkerhet, kreves det at vi i revisjonsberetningen henleder oppmerksomheten på tilleggsopplysningene i årsregnskapet, eller, dersom slike tilleggsopplysninger ikke er tilstrekkelige, at vi modifierer vår konklusjon. Våre konklusjoner er basert på revisjonsbevis innhentet frem til datoen for



revisjonsberetningen. Etterfølgende hendelser eller forhold kan imidlertid medføre at selskapet ikke kan fortsette driften.

- evaluerer vi den samlede presentasjonen, strukturen og innholdet i årsregnskapet, inkludert tilleggsopplysningene, og hvorvidt årsregnskapet gir uttrykk for de underliggende transaksjonene og hendelsene på en måte som gir et rettviseende bilde.

Vi kommuniserer med styret blant annet om det planlagte innholdet i og tidspunkt for revisjonsarbeidet og eventuelle vesentlige funn i revisjonen, herunder vesentlige svakheter i intern kontroll som vi avdekker gjennom revisjonen.

Vi avgir en uttalelse til revisjonsutvalget om at vi har etterlevd relevante etiske krav til uavhengighet, og kommuniserer med dem alle relasjoner og andre forhold som med rimelighet kan tenkes å kunne påvirke vår uavhengighet, og, der det er relevant, om tilhørende forholdsregler.

Av de forholdene vi har kommunisert med styret, tar vi standpunkt til hvilke som var av størst betydning for revisjonen av årsregnskapet for den aktuelle perioden, og som derfor er sentrale forhold ved revisjonen. Vi beskriver disse forholdene i revisjonsberetningen med mindre lov eller forskrift hindrer offentliggjøring av forholdet, eller dersom vi, i ekstremt sjeldne tilfeller, beslutter at forholdet ikke skal omtales i revisjonsberetningen siden de negative konsekvensene ved å gjøre dette med rimelighet må forventes å oppveie allmennhetens interesse av at forholdet blir omtalt.

Tromsø, 30. mars 2023
KPMG AS

Trond Larssen
Statsautorisert revisor
(elektronisk signert)

Penneo document key: 8KQ32-X11HA-8QU1M-Z71LO-270WL-J8Z22



PENNEO

Signaturene i dette dokumentet er juridisk bindende. Dokument signert med "Penneo"™ - sikker digital signatur.
De signerende parter sin identitet er registrert, og er listet nedenfor.

"Med min signatur bekrefter jeg alle datoer og innholdet i dette dokument."

Trond Larsen

Partner

På vegne av: KPMG AS

Serienummer: 9578-5990-4-3651437

IP: 80.232.xxx.xxx

2023-03-30 11:53:26 UTC



Penneo Dokumentnøkkel: 8KQ32-X1 1HA-8QU1M-Z71LO-270WL-J8Z22

Dokumentet er signert digitalt, med **Penneo.com**. Alle digitale signatur-data i dokumentet er sikret og validert av den datamaskin-utregnede hash-verdien av det opprinnelige dokument. Dokumentet er låst og tids-stemplet med et sertifikat fra en betrodd tredjepart. All kryptografisk bevis er integrert i denne PDF, for fremtidig validering (hvis nødvendig).

Hvordan bekrefter at dette dokumentet er originalen?

Dokumentet er beskyttet av ett Adobe CDS sertifikat. Når du åpner dokumentet i

Adobe Reader, skal du kunne se at dokumentet er sertifisert av **Penneo e-signature service <penneo@penneo.com>**. Dette garanterer at innholdet i dokumentet ikke har blitt endret.

Det er lett å kontrollere de kryptografiske beviser som er lokalisert inne i dokumentet, med Penneo validator - <https://penneo.com/validator>