



## ÅRSREGNSKAPET FOR REGNSKAPSÅRET 2019 - GENERELL INFORMASJON

### Enheten

Organisasjonsnummer: 980 348 946  
Organisasjonsform: Aksjeselskap  
Foretaksnavn: INGENIØR EDVIN LARSEN AS  
Forretningsadresse: c/o Magnus M Thunestvedt AS  
Arnadalsflaten 9  
5262 ARNATVEIT

### Regnskapsår

Årsregnskapets periode: 01.01.2019 - 31.12.2019

### Konsern

Morselskap i konsern: Nei

### Regnskapsregler

Regler for små foretak benyttet: Ja  
Benyttet ved utarbeidelsen av årsregnskapet til selskapet: Regnskapslovens alminnelige regler

### Årsregnskapet fastsatt av kompetent organ

Bekreftet av representant for selskapet: Magnus Thunestvedt  
Dato for fastsettelse av årsregnskapet: 20.05.2020

### Grunnlag for avgivelse

År 2019: Årsregnskapet er elektronisk innlevert  
År 2018: Tall er hentet fra elektronisk innlevert årsregnskap fra 2019

*Det er ikke krav til at årsregnskapet m.v. som sendes til Regnskapsregisteret er undertegnet. Kontrollen på at dette er utført ligger hos revisor/enhetens øverste organ. Sikkerheten ivaretas ved at innsender har rolle/rettighet for innsending av årsregnskapet via Altinn, og ved at det bekreftes at årsregnskapet er fastsatt av kompetent organ.*

Brønnøysundregistrene, 23.05.2021



## Resultatregnskap

Beløp i: NOK	Note	2019	2018
<b>RESULTATREGNSKAP</b>			
<b>Inntekter</b>			
Annen driftsinntekt		90 000	90 000
<b>Sum inntekter</b>		<b>90 000</b>	<b>90 000</b>
<b>Kostnader</b>			
Annen driftskostnad		44 462	51 167
<b>Sum kostnader</b>		<b>44 462</b>	<b>51 167</b>
<b>Driftsresultat</b>		<b>45 538</b>	<b>38 833</b>
<b>Finansinntekter og finanskostnader</b>			
Annen renteinntekt		15	26
<b>Sum finansinntekter</b>		<b>15</b>	<b>26</b>
Annen rentekostnad		22 904	21 022
<b>Sum finanskostnader</b>		<b>22 904</b>	<b>21 022</b>
<b>Netto finans</b>		<b>-22 889</b>	<b>-20 996</b>
<b>Ordinært resultat før skattekostnad</b>		<b>22 648</b>	<b>17 837</b>
Skattekostnad på ordinært resultat	4	4 983	5 059
<b>Ordinært resultat etter skattekostnad</b>		<b>17 665</b>	<b>12 778</b>
<b>Årsresultat</b>		<b>17 665</b>	<b>12 778</b>
<b>Årsresultat etter minoritetsinteresser</b>		<b>17 665</b>	<b>12 778</b>
<b>Totalresultat</b>		<b>17 665</b>	<b>12 778</b>
<b>Overføringer og disponeringer</b>			
Udekket tap		17 665	12 778
<b>Sum overføringer og disponeringer</b>		<b>17 665</b>	<b>12 778</b>



### Balanse

Beløp i: NOK	Note	2019	2018
<b>BALANSE - EIENDELER</b>			
<b>Anleggsmidler</b>			
<b>Immaterielle eiendeler</b>			
Utsatt skattefordel	4	16 065	21 048
<b>Sum immaterielle eiendeler</b>		<b>16 065</b>	<b>21 048</b>
<b>Varige driftsmidler</b>			
Tomter, bygninger o.a. fast eiendom	3	2 110 448	2 110 448
<b>Sum varige driftsmidler</b>		<b>2 110 448</b>	<b>2 110 448</b>
<b>Sum anleggsmidler</b>		<b>2 126 513</b>	<b>2 131 496</b>
<b>Omløpsmidler</b>			
<b>Varer</b>			
<b>Bankinnskudd, kontanter og lignende</b>			
Bankinnskudd	6	206 199	25 603
<b>Sum bankinnskudd, kontanter og lignende</b>		<b>206 199</b>	<b>25 603</b>
<b>Sum omløpsmidler</b>		<b>206 199</b>	<b>25 603</b>
<b>SUM EIENDELER</b>		<b>2 332 712</b>	<b>2 157 100</b>
<b>BALANSE - EGENKAPITAL OG GJELD</b>			
<b>Egenkapital</b>			
<b>Innskutt egenkapital</b>			
Aksjekapital	1	100 000	100 000
Annen innskutt egenkapital		1 339 200	1 339 200
<b>Sum innskutt egenkapital</b>		<b>1 439 200</b>	<b>1 439 200</b>
<b>Opptjent egenkapital</b>			
Annen egenkapital		-13 958	-31 624
<b>Sum opptjent egenkapital</b>		<b>-13 958</b>	<b>-31 624</b>



## Balanse

<b>Beløp i: NOK</b>	<b>Note</b>	<b>2019</b>	<b>2018</b>
<b>Sum egenkapital</b>	7	<b>1 425 242</b>	<b>1 407 576</b>
<b>Sum langsiktig gjeld</b>		<b>0</b>	<b>0</b>
<b>Kortsiktig gjeld</b>			
Gjeld til kredittinstitusjoner	5	718 409	742 023
Annen kortsiktig gjeld til konsernselskap	8	181 562	
Annen kortsiktig gjeld		7 500	7 500
<b>Sum kortsiktig gjeld</b>		<b>907 471</b>	<b>749 523</b>
<b>Sum gjeld</b>		<b>907 471</b>	<b>749 523</b>
<b>SUM EGENKAPITAL OG GJELD</b>		<b>2 332 712</b>	<b>2 157 100</b>



**Årsregnskap 2019**  
**Ingeniør Edvin Larsen AS**

**Resultatregnskap**  
**Balanse**  
**Noter**

**Org.nr.: 980 348 946**



## Resultatregnskap

Ingeniør Edvin Larsen AS

Driftsinntekter og driftskostnader	Note	2019	2018
Annen driftsinntekt		90 000	90 000
<b>Sum driftsinntekter</b>		<b>90 000</b>	<b>90 000</b>
Annen driftskostnad		44 462	51 167
<b>Sum driftskostnader</b>		<b>44 462</b>	<b>51 167</b>
<b>Driftsresultat</b>		<b>45 538</b>	<b>38 833</b>
<b>Finansinntekter og finanskostnader</b>			
Annen renteinntekt		15	26
Annen rentekostnad		22 904	21 022
<b>Resultat av finansposter</b>		<b>-22 889</b>	<b>-20 996</b>
<b>Ordinært resultat før skattekostnad</b>		<b>22 648</b>	<b>17 837</b>
Skattekostnad på ordinært resultat	4	4 983	5 059
<b>Årsresultat</b>		<b>17 665</b>	<b>12 778</b>
<b>Overføringer</b>			
Avsatt til dekning av tidligere udekket tap		17 665	12 778
<b>Sum overføringer</b>		<b>17 665</b>	<b>12 778</b>





## Balanse


Ingeniør Edvin Larsen AS

Egenkapital og gjeld	Note	2019	2018
<b>Egenkapital</b>			
<b>Innskutt egenkapital</b>			
Aksjekapital	1	100 000	100 000
Annen innskutt egenkapital		1 339 200	1 339 200
<b>Sum innskutt egenkapital</b>		<b>1 439 200</b>	<b>1 439 200</b>
<b>Opptjent egenkapital</b>			
Annen egenkapital		-13 958	-31 624
<b>Sum opptjent egenkapital</b>		<b>-13 958</b>	<b>-31 624</b>
<b>Sum egenkapital</b>	<b>7</b>	<b>1 425 242</b>	<b>1 407 576</b>
<b>Gjeld</b>			
<b>Kortsiktig gjeld</b>			
Gjeld til kredittinstitusjoner	5	718 409	742 023
Annen kortsiktig gjeld til konsernselskap	8	181 562	0
Annen kortsiktig gjeld		7 500	7 500
<b>Sum kortsiktig gjeld</b>		<b>907 471</b>	<b>749 523</b>
<b>Sum gjeld</b>		<b>907 471</b>	<b>749 523</b>
<b>Sum egenkapital og gjeld</b>		<b>2 332 712</b>	<b>2 157 100</b>

Bergen, 02.03.2020

  
Magnus Thunestvedt  
Daglig leder/styrets leder

  
Steinar Thunestvedt  
styremedlem

  
André Tøigen  
styremedlem



**Balanse**

Ingeniør Edvin Larsen AS

Eiendeler	Note	2019	2018
<b>Anleggsmidler</b>			
<b>Immaterielle eiendeler</b>			
Utsatt skattefordel	4	16 065	21 048
<b>Sum immaterielle eiendeler</b>		<b>16 065</b>	<b>21 048</b>
<b>Varige driftsmidler</b>			
Tomter, bygninger o.a. fast eiendom	3	2 110 448	2 110 448
<b>Sum varige driftsmidler</b>		<b>2 110 448</b>	<b>2 110 448</b>
<b>Sum anleggsmidler</b>		<b>2 126 513</b>	<b>2 131 496</b>
<b>Omløpsmidler</b>			
Bankinnskudd	6	206 199	25 603
<b>Sum omløpsmidler</b>		<b>206 199</b>	<b>25 603</b>
<b>Sum eiendeler</b>		<b>2 332 712</b>	<b>2 157 100</b>



## Ingeniør Edvin Larsen AS

### Noter til årsregnskapet 2019

#### Regnskapsprinsipper

Årsregnskapet er satt opp i samsvar med regnskapsloven og god regnskapsskikk for små foretak.

#### Driftsinntekter og kostnader

Husleie inntektsføres etter hvert som leieforholdet løper. Kostnader medtas etter sammenstillingsprinsippet, det vil si at kostnader medtas i samme periode som tilhørende inntekter inntektsføres.

#### Omløpsmidler/kortsiktig gjeld

Omløpsmidler og kortsiktig gjeld omfatter normalt poster som forfaller til betaling innen ett år etter balansedagen, samt poster som knytter seg til leieforhold. Omløpsmidler vurderes til laveste verdi av anskaffelseskost og antatt virkelig verdi.

#### Anleggsmidler/langsiktig gjeld

Anleggsmidler omfatter eiendeler bestemt til varig eie og bruk. Anleggsmidler er vurdert til anskaffelseskost. Varige driftsmidler balanseføres og nedskrives til virkelig verdi ved verdifall som forventes ikke å være forbigående. Nedskrivningen reverseres når grunnlaget for nedskrivningen ikke lenger er til stede. Gjeld som forfaller senere enn et år etter regnskapsperiodens utløp er oppført som langsiktig gjeld.

#### Fordringer

Kundefordringer og andre fordringer oppføres til pålydende etter fradrag for avsetning til forventet tap. Avsetning til tap gjøres på grunnlag av en individuell vurdering av de enkelte fordringene.

#### Skatt

Skattekostnaden i resultatregnskapet består av periodens betalbare skatt og endring i utsatt skatt. Utsatt skatt er beregnet med 22% på grunnlag av de midlertidige forskjeller som eksisterer mellom regnskapsmessige og skattemessige verdier. Skatteøkende og skattereduserende midlertidige forskjeller som reverserer eller kan reversere i samme periode er utlignet og nettoført.

#### Note 1 - Aksjekapital og aksjonærinformasjon

##### Eierstruktur

Aksjonær pr 31.12. var:	Antall aksjer	Pålydende	Sum
Magnus M. Thunestvedt AS	100	1 000	100 000

Selskapet er del av konsern med morselskap Magnus M. Thunestvedt AS. Det utarbeides konsernregnskap.

Konsernregnskapet kan fåes utlevert hos regnskapsregisterer eller morselskapet:

Magnus M. Thunestvedt AS  
Arnadalsflaten 9  
Indre Arna, 5888 Bergen

#### Note 2 - Lønnskostn, antall ansatte, godtgjørelser, lån til ansatte m.m.

Selskapet har ingen ansatte i 2019. Det er ikke utbetalt lønn eller annen godtgjørelse til daglig leder eller styret.

#### Obligatorisk tjenestepensjon:

Foretaket er ikke pliktig til å ha tjenestepensjonsordning etter lov om obligatorisk tjenestepensjon.

#### Note 3 - Varige driftsmidler

Selskapet eier en leilighet i Bergen kommune bokført til kostpris på kr 2 110 448. Leiligheten avskrives ikke regnskapsmessig.



## Ingeniør Edvin Larsen AS

Noter til årsregnskapet 2019

### Note 4 - Skattekostnad

<b>Årets skattekostnad fremkommer slik:</b>	<b>2019</b>	<b>2018</b>
Betalbar skatt	0	0
Endring i utsatt skattefordel	4 983	5 059
<b>Årets skattekostnad</b>	<b>4 983</b>	<b>5 059</b>

<b>Betalbar skatt i årets skattekostnad fremkommer slik:</b>	<b>2 019</b>	<b>2 018</b>
Ordinært resultat før skattekostnad	22 648	17 837
Anvendt fremførbart underskudd	-22 648	-17 837
<b>Grunnlag betalbar skatt</b>	<b>0</b>	<b>0</b>

<b>Betalbar skatt på årets resultat</b>	<b>0</b>	<b>0</b>
---	----------	----------

<b>Spesifikasjon av midlertidige forskjeller:</b>	<b>2019</b>	<b>2018</b>	<b>Endring</b>
Akkumulert fremførbart underskudd	-73 024	-95 672	22 648
<b>Sum grunnlag for beregning av utsatt skattefordel</b>	<b>-73 024</b>	<b>-95 672</b>	<b>22 648</b>

<b>Utsatt skattefordel (22 %)</b>	<b>-16 065</b>	<b>-21 048</b>	<b>4 983</b>
-----------------------------------	----------------	----------------	--------------

### Note 5 - Kassekreditt, limit

Limit på kassekreditt er kr 1 000 000.

### Note 6 - Bundne midler

I posten bankinnskudd inngår bundne skattetrekksmidler med kr 25 616.

### Note 7 - Endring i egenkapitalen

Endring i egenkapital gjennom året	Annen innskutt egenkapital		Annen egenkapital	Sum
	Aksjekapital	egenkapital		
Egenkapital 01.01.	100 000	1 339 200	-31 623	1 407 576
Årets resultat			17 665	17 665
<b>Egenkapital 31.12.</b>	<b>100 000</b>	<b>1 339 200</b>	<b>-13 958</b>	<b>1 425 242</b>

### Note 8 - Kortsiktig Gjeld

Selskapet har kortsiktig gjeld på kr 181 562 til morselskap Magnus M. Thunestvedt AS. Lånet er ikke renteberegnet.



## Resultatregnskap

Ingeniør Edvin Larsen AS

<b>Driftsinntekter og driftskostnader</b>	<b>Note</b>	<b>2019</b>	<b>2018</b>
Annen driftsinntekt		90 000	90 000
<b>Sum driftsinntekter</b>		<b>90 000</b>	<b>90 000</b>
Annen driftskostnad		44 462	51 167
<b>Sum driftskostnader</b>		<b>44 462</b>	<b>51 167</b>
<b>Driftsresultat</b>		<b>45 538</b>	<b>38 833</b>
<b>Finansinntekter og finanskostnader</b>			
Annen renteinntekt		15	26
Annen rentekostnad		22 904	21 022
<b>Resultat av finansposter</b>		<b>-22 889</b>	<b>-20 996</b>
<b>Ordinært resultat før skattekostnad</b>		<b>22 648</b>	<b>17 837</b>
Skattekostnad på ordinært resultat	4	4 983	5 059
<b>Årsresultat</b>		<b>17 665</b>	<b>12 778</b>
<b>Overføringer</b>			
Avsatt til dekning av tidligere udekket tap		17 665	12 778
<b>Sum overføringer</b>		<b>17 665</b>	<b>12 778</b>



## Balanse

Ingeniør Edvin Larsen AS

Eiendeler	Note	2019	2018
<b>Anleggsmidler</b>			
<b>Immaterielle eiendeler</b>			
Utsatt skattefordel	4	16 065	21 048
<b>Sum immaterielle eiendeler</b>		<b>16 065</b>	<b>21 048</b>
<b>Varige driftsmidler</b>			
Tomter, bygninger o.a. fast eiendom	3	2 110 448	2 110 448
<b>Sum varige driftsmidler</b>		<b>2 110 448</b>	<b>2 110 448</b>
<b>Sum anleggsmidler</b>		<b>2 126 513</b>	<b>2 131 496</b>
<b>Omløpsmidler</b>			
Bankinnskudd	6	206 199	25 603
<b>Sum omløpsmidler</b>		<b>206 199</b>	<b>25 603</b>
<b>Sum eiendeler</b>		<b>2 332 712</b>	<b>2 157 100</b>



## Balanse

Ingeniør Edvin Larsen AS

Egenkapital og gjeld	Note	2019	2018
<b>Egenkapital</b>			
<b>Innskutt egenkapital</b>			
Aksjekapital	1	100 000	100 000
Annen innskutt egenkapital		1 339 200	1 339 200
<b>Sum innskutt egenkapital</b>		<b>1 439 200</b>	<b>1 439 200</b>
<b>Opptjent egenkapital</b>			
Annen egenkapital		-13 958	-31 624
<b>Sum opptjent egenkapital</b>		<b>-13 958</b>	<b>-31 624</b>
<b>Sum egenkapital</b>	<b>7</b>	<b>1 425 242</b>	<b>1 407 576</b>
<b>Gjeld</b>			
<b>Kortsiktig gjeld</b>			
Gjeld til kredittinstitusjoner	5	718 409	742 023
Annen kortsiktig gjeld til konsernselskap	8	181 562	0
Annen kortsiktig gjeld		7 500	7 500
<b>Sum kortsiktig gjeld</b>		<b>907 471</b>	<b>749 523</b>
<b>Sum gjeld</b>		<b>907 471</b>	<b>749 523</b>
<b>Sum egenkapital og gjeld</b>		<b>2 332 712</b>	<b>2 157 100</b>

Bergen, 02.03.2020

\_\_\_\_\_  
Magnus Thunestvedt  
Daglig leder/styrets leder

\_\_\_\_\_  
Steinar Thunestvedt  
styremedlem

\_\_\_\_\_  
André Teigen  
styremedlem