



## ÅRSREGNSKAPET FOR REGNSKAPSÅRET 2024 - GENERELL INFORMASJON

### Enheten

Organisasjonsnummer: 987 610 115  
Organisasjonsform: Stiftelse  
Foretaksnavn: STIFTELSEN KVISLA BRUK  
Forretningsadresse: co/ Jan Arne Aasen  
Bårdsetvegen 310  
2385 BRUMUNDDAL

### Regnskapsår

Årsregnskapets periode: 01.01.2024 - 31.12.2024

### Konsern

Morselskap i konsern: Nei

### Regnskapsregler

Regler for små foretak benyttet: Ja  
Benyttet ved utarbeidelsen av årsregnskapet til selskapet: Regnskapslovens alminnelige regler

### Årsregnskapet fastsatt av kompetent organ

Bekreftet av representant for selskapet: Jan Arne Aasen  
Dato for fastsettelse av årsregnskapet: 01.07.2025

### Grunnlag for avgivelse

År 2024: Årsregnskapet er elektronisk innlevert  
År 2023: Tall er hentet fra elektronisk innlevert årsregnskap fra 2024

*Det er ikke krav til at årsregnskapet m.v. som sendes til Regnskapsregisteret er undertegnet. Kontrollen på at dette er utført ligger hos revisor/enhetens øverste organ. Sikkerheten ivaretas ved at innsender har rolle/rettighet for innsending av årsregnskapet via Altinn, og ved at det bekreftes at årsregnskapet er fastsatt av kompetent organ.*

Brønnøysundregistrene, 11.07.2025



### Resultatregnskap

| Beløp i: NOK                                  | Note | 2024            | 2023           |
|---|------|-----------------|----------------|
| <b>RESULTATREGNSKAP</b>                       |      |                 |                |
| <b>Inntekter</b>                              |      |                 |                |
| Annen driftsinntekt                           |      |                 | 154 600        |
| <b>Sum inntekter</b>                          |      |                 | <b>154 600</b> |
| <b>Kostnader</b>                              |      |                 |                |
| Lønnskostnad                                  | 1    |                 |                |
| Annen driftskostnad                           | 1    | 179 692         | 134 739        |
| <b>Sum kostnader</b>                          |      | <b>179 692</b>  | <b>134 739</b> |
| <b>Driftsresultat</b>                         |      | <b>-179 692</b> | <b>19 861</b>  |
| <b>Finansinntekter og finanskostnader</b>     |      |                 |                |
| Annen renteinntekt                            |      | 71              | 70             |
| Annen finansinntekt                           |      | 291             | 87             |
| <b>Sum finansinntekter</b>                    |      | <b>362</b>      | <b>157</b>     |
| <b>Netto finans</b>                           |      | <b>362</b>      | <b>157</b>     |
| <b>Resultat før skattekostnad</b>             |      | <b>-179 330</b> | <b>20 018</b>  |
| <b>Årsresultat</b>                            | 2, 3 | <b>-179 330</b> | <b>20 018</b>  |
| <b>Årsresultat etter minoritetsinteresser</b> |      | <b>-179 330</b> | <b>20 018</b>  |
| <b>Totalresultat</b>                          |      | <b>-179 330</b> | <b>20 018</b>  |
| <b>Overføringer og disponeringer</b>          |      |                 |                |
| Avsatt til annen egenkapital                  |      | -179 330        | 20 018         |
| <b>Sum overføringer og disponeringer</b>      |      | <b>-179 330</b> | <b>20 018</b>  |



### Balanse

| Beløp i: NOK                                   | Note | 2024           | 2023           |
|--|------|----------------|----------------|
| <b>BALANSE - EIENDELER</b>                     |      |                |                |
| <b>Anleggsmidler</b>                           |      |                |                |
| <b>Immaterielle eiendeler</b>                  |      |                |                |
| <b>Varige driftsmidler</b>                     |      |                |                |
| Tomter, bygninger o.a. fast eiendom            |      | 60 000         | 60 000         |
| <b>Sum varige driftsmidler</b>                 |      | <b>60 000</b>  | <b>60 000</b>  |
| <b>Sum anleggsmidler</b>                       |      | <b>60 000</b>  | <b>60 000</b>  |
| <b>Omløpsmidler</b>                            |      |                |                |
| <b>Varer</b>                                   |      |                |                |
| <b>Bankinnskudd, kontanter og lignende</b>     |      |                |                |
| Bankinnskudd, kontanter o.l.                   |      | 9 096          | 188 426        |
| <b>Sum bankinnskudd, kontanter og lignende</b> |      | <b>9 096</b>   | <b>188 426</b> |
| <b>Sum omløpsmidler</b>                        |      | <b>9 096</b>   | <b>188 426</b> |
| <b>SUM EIENDELER</b>                           |      | <b>69 096</b>  | <b>248 426</b> |
| <b>BALANSE - EGENKAPITAL OG GJELD</b>          |      |                |                |
| <b>Egenkapital</b>                             |      |                |                |
| <b>Innskutt egenkapital</b>                    |      |                |                |
| Grunnkapital                                   |      | 65 000         | 65 000         |
| <b>Sum innskutt egenkapital</b>                |      | <b>65 000</b>  | <b>65 000</b>  |
| <b>Opptjent egenkapital</b>                    |      |                |                |
| Annen egenkapital                              |      | -16 123        | 163 207        |
| <b>Sum opptjent egenkapital</b>                |      | <b>-16 123</b> | <b>163 207</b> |
| <b>Sum egenkapital</b>                         | 2, 3 | <b>48 877</b>  | <b>228 207</b> |
| <b>Sum langsiktig gjeld</b>                    |      | <b>0</b>       | <b>0</b>       |



## Balanse

| <b>Beløp i: NOK</b>             | <b>Note</b> | <b>2024</b>   | <b>2023</b>    |
|---------------------------------|-------------|---------------|----------------|
| <b>Kortsiktig gjeld</b>         |             |               |                |
| Annen kortsiktig gjeld          |             | 20 219        | 20 219         |
| <b>Sum kortsiktig gjeld</b>     |             | <b>20 219</b> | <b>20 219</b>  |
| <b>Sum gjeld</b>                |             | <b>20 219</b> | <b>20 219</b>  |
| <b>SUM EGENKAPITAL OG GJELD</b> |             | <b>69 096</b> | <b>248 426</b> |



## Brønnøysundregistrene

### ÅRSREGNSKAP FOR REGNSKAPSÅRET 2024 - GENERELL INFORMASJON

Journalnummer: 2025 657154

#### Enheten

Organisasjonsnummer: 987 610 115  
Organisasjonsform: Stiftelse  
Foretaksnavn: STIFTELSEN KVISLA BRUK  
Forretningsadresse: co/ Jan Arne Aasen  
Bårdsetvegen 310  
2385 BRUMUNDDAL

#### Regnskapsår

Årsregnskapets periode: 01.01.2024 - 31.12.2024

#### Konsern

Morselskap i konsern: Nei

#### Regnskapsregler

Regler for små foretak benyttet: Ja  
Benyttet ved utarbeidelsen av  
årsregnskapet til selskapet: Regnskapslovens alminnelige regler

#### Årsregnskapet fastsatt av kompetent organ

Bekreftet av representant for selskapet: Jan Arne Aasen  
Dato for fastsettelse av årsregnskapet: 01.07.2025

#### Grunnlag for avgivelse

År 2024: Årsregnskap er elektronisk innlevert.  
År 2023: Tall er hentet fra elektronisk innlevert årsregnskap fra 2024.

*Det er ikke krav til at årsregnskapet m.v. som sendes til Regnskapsregisteret er undertegnet. Kontrollen på at dette er utført ligger hos revisor/enhetens øverste organ. Sikkerheten ivaretas ved at innsender har rolle/rettighet for innsending av årsregnskapet via Altinn, og ved at det bekreftes at årsregnskapet er fastsatt av kompetent organ.*

Brønnøysundregistrene, 10.07.2025



Organisasjonsnr: 987 610 115  
STIFTELSEN KVISLA BRUK

## RESULTATREGNSKAP

| <b>Beløp i: NOK</b>                           | <b>Note</b> | <b>2024</b>     | <b>2023</b>    |
|---|-------------|-----------------|----------------|
| <b>RESULTATREGNSKAP</b>                       |             |                 |                |
| <b>Inntekter</b>                              |             |                 |                |
| Annen driftsinntekt                           |             |                 | 154 600        |
| <b>Sum inntekter</b>                          |             |                 | <b>154 600</b> |
| <b>Kostnader</b>                              |             |                 |                |
| Lønnskostnad                                  | 1           |                 |                |
| Annen driftskostnad                           | 1           | 179 692         | 134 739        |
| <b>Sum kostnader</b>                          |             | <b>179 692</b>  | <b>134 739</b> |
| <b>Driftsresultat</b>                         |             | <b>-179 692</b> | <b>19 861</b>  |
| <b>Finansinntekter og finanskostnader</b>     |             |                 |                |
| Annen renteinntekt                            |             | 71              | 70             |
| Annen finansinntekt                           |             | 291             | 87             |
| <b>Sum finansinntekter</b>                    |             | <b>362</b>      | <b>157</b>     |
| <b>Netto finans</b>                           |             | <b>362</b>      | <b>157</b>     |
| <b>Resultat før skattekostnad</b>             |             | <b>-179 330</b> | <b>20 018</b>  |
| <b>Årsresultat</b>                            | 2, 3        | <b>-179 330</b> | <b>20 018</b>  |
| <b>Årsresultat etter minoritetsinteresser</b> |             | <b>-179 330</b> | <b>20 018</b>  |
| <b>Totalresultat</b>                          |             | <b>-179 330</b> | <b>20 018</b>  |
| <b>Overføringer og disponeringer</b>          |             |                 |                |
| Avsatt til annen egenkapital                  |             | -179 330        | 20 018         |
| <b>Sum overføringer og disponeringer</b>      |             | <b>-179 330</b> | <b>20 018</b>  |



Organisasjonsnr: 987 610 115  
STIFTELSEN KVISLA BRUK

## BALANSE

| Beløp i: NOK                                   | Note | 2024          | 2023           |
|--|------|---------------|----------------|
| <b>BALANSE - EIENDELER</b>                     |      |               |                |
| <b>Anleggsmidler</b>                           |      |               |                |
| <b>Immaterielle eiendeler</b>                  |      |               |                |
| <b>Varige driftsmidler</b>                     |      |               |                |
| Tomter, bygninger o.a.<br>fast eiendom         |      | 60 000        | 60 000         |
| Sum varige driftsmidler                        |      | 60 000        | 60 000         |
| Sum anleggsmidler                              |      | 60 000        | 60 000         |
| <b>Omløpsmidler</b>                            |      |               |                |
| <b>Varer</b>                                   |      |               |                |
| <b>Bankinnskudd, kontanter<br/>og lignende</b> |      |               |                |
| Bankinnskudd, kontanter o.<br>l.               |      | 9 096         | 188 426        |
| Sum bankinnskudd,<br>kontanter og lignende     |      | 9 096         | 188 426        |
| Sum omløpsmidler                               |      | 9 096         | 188 426        |
| <b>SUM EIENDELER</b>                           |      | <b>69 096</b> | <b>248 426</b> |
| <b>BALANSE - EGENKAPITAL OG<br/>GJELD</b>      |      |               |                |
| <b>Egenkapital</b>                             |      |               |                |
| <b>Innskutt egenkapital</b>                    |      |               |                |
| Grunnkapital                                   |      | 65 000        | 65 000         |
| Sum innskutt egenkapital                       |      | 65 000        | 65 000         |
| <b>Opptjent egenkapital</b>                    |      |               |                |
| Annen egenkapital                              |      | -16 123       | 163 207        |
| Sum opptjent egenkapital                       |      | -16 123       | 163 207        |
| Sum egenkapital                                | 2, 3 | 48 877        | 228 207        |
| Sum langsiktig gjeld                           |      | 0             | 0              |
| <b>Kortsiktig gjeld</b>                        |      |               |                |
| Annen kortsiktig gjeld                         |      | 20 219        | 20 219         |
| Sum kortsiktig gjeld                           |      | 20 219        | 20 219         |
| Sum gjeld                                      |      | 20 219        | 20 219         |
| <b>SUM EGENKAPITAL OG GJELD</b>                |      | <b>69 096</b> | <b>248 426</b> |





Organisasjonsnr: 987 610 115  
STIFTELSEN KVISLA BRUK

NOTEOPPLYSNINGER - SELSKAP - alle poster oppgitt i hele tall

## Note

Antall årsverk i regnskapsåret  
0.00

Sum Beløp

Balanseført verdi 31.12. Varige driftsmidler Immaterielle eiend.

## Konsernregnskap

Morselskapet sitt navn

Forretningskontor for morselskapet

## Begrunnelse for at datterselskap er utelatt fra konsolideringen

Samlet beløp - tilknyttet selskap Årets Fjorårets

Samlet beløp - foretak i samme konsern Årets Fjorårets

Samlet beløp - foretak i samme konsern Årets Fjorårets

Samlet beløp - felles kontrollert virksomhet Årets Fjorårets

Pantstillelse Beløp

Beholdning av egne aksjer Antall Pålydende Andel av aksjek.



# Årsregnskap 2024

## Stiftelsen Kvisla Bruk

Resultat  
Balanse  
Noter

Org.nr.: 987 610 115



## Resultatregnskap

### Stiftelsen Kvisla Bruk

| Driftsinntekter og driftskostnader        | Note        | 2024            | 2023           |
|---|-------------|-----------------|----------------|
| Annen driftsinntekt                       |             | 0               | 154 600        |
| <b>Sum driftsinntekter</b>                |             | <b>0</b>        | <b>154 600</b> |
| Annen driftskostnad                       | 1           | 179 692         | 134 739        |
| <b>Sum driftskostnader</b>                |             | <b>179 692</b>  | <b>134 739</b> |
| <b>Driftsresultat</b>                     |             | <b>-179 692</b> | <b>19 861</b>  |
| <b>Finansinntekter og finanskostnader</b> |             |                 |                |
| Annen renteinntekt                        |             | 71              | 70             |
| Annen finansinntekt                       |             | 291             | 87             |
| <b>Resultat av finansposter</b>           |             | <b>362</b>      | <b>157</b>     |
| Resultat før skattekostnad                |             | -179 330        | 20 018         |
| <b>Årsresultat</b>                        | <b>2, 3</b> | <b>-179 330</b> | <b>20 018</b>  |
| <b>Overføringer</b>                       |             |                 |                |
| Avsatt til annen egenkapital              |             | -179 330        | 20 018         |
| <b>Sum overføringer</b>                   |             | <b>-179 330</b> | <b>20 018</b>  |



**Balanse**  
Stiftelsen Kvisla Bruk

| Eiendeler                           | Note | 2024          | 2023           |
|-------------------------------------|------|---------------|----------------|
| <b>Anleggsmidler</b>                |      |               |                |
| <b>Varige driftsmidler</b>          |      |               |                |
| Tomter, bygninger o.a. fast eiendom |      | 60 000        | 60 000         |
| <b>Sum varige driftsmidler</b>      |      | <u>60 000</u> | <u>60 000</u>  |
| <br>                                |      |               |                |
| <b>Sum anleggsmidler</b>            |      | <u>60 000</u> | <u>60 000</u>  |
| <br>                                |      |               |                |
| <b>Omløpsmidler</b>                 |      |               |                |
| <br>                                |      |               |                |
| Bankinnskudd, kontanter o.l.        |      | 9 096         | 188 426        |
| <b>Sum omløpsmidler</b>             |      | <u>9 096</u>  | <u>188 426</u> |
| <br>                                |      |               |                |
| <b>Sum eiendeler</b>                |      | <u>69 096</u> | <u>248 426</u> |



## Balanse Stiftelsen Kvisla Bruk

| Egenkapital og gjeld          | Note | 2024           | 2023           |
|-------------------------------|------|----------------|----------------|
| <b>Egenkapital</b>            |      |                |                |
| Innskutt egenkapital          |      |                |                |
| Grunnkapital                  |      | 65 000         | 65 000         |
| Sum innskutt egenkapital      |      | <u>65 000</u>  | <u>65 000</u>  |
| <b>Opptjent egenkapital</b>   |      |                |                |
| Annen egenkapital             |      | -16 123        | 163 207        |
| Sum opptjent egenkapital      |      | <u>-16 123</u> | <u>163 207</u> |
| Sum egenkapital               | 2, 3 | <u>48 877</u>  | <u>228 207</u> |
| <b>Gjeld</b>                  |      |                |                |
| Avsetning for forpliktelser   |      |                |                |
| <b>Annen langsiktig gjeld</b> |      |                |                |
| <b>Kortsiktig gjeld</b>       |      |                |                |
| Annen kortsiktig gjeld        |      | 20 219         | 20 219         |
| Sum kortsiktig gjeld          |      | <u>20 219</u>  | <u>20 219</u>  |
| Sum gjeld                     |      | <u>20 219</u>  | <u>20 219</u>  |
| Sum egenkapital og gjeld      |      | <u>69 096</u>  | <u>248 426</u> |

Moelv,  
Styret i Stiftelsen Kvisla Bruk

Terje Baardseth  
styreleder

Jan Arne Aasen  
styremedlem

Helene Hoff  
styremedlem

Anne Marthe Monsrud  
styremedlem

Finn Roger Holmlund  
styremedlem

Atle Holmlund Løkken  
styremedlem

Åse Irene Hagen  
styremedlem



## Noter til regnskapet 2024

### Regnskapsprinsipper

Årsregnskapet er satt opp i samsvar med regnskapsloven og NRS 8 - God regnskapsskikk for små foretak. Hovedregel for vurdering og klassifisering av eiendeler og gjeld. Eiendeler bestemt til varig eie eller bruk er klassifisert som anleggsmidler. Andre eiendeler er klassifisert som omløpsmidler. Fordring som tilbakebetales innen et år fra etableringstidspunktet er uansett klassifisert som omløpsmidler. Ved klassifisering av kortsiktig og langsiktig gjeld er analoge kriterier lagt til grunn.

Anleggsmidler er vurdert til anskaffelseskost, og det foretas ikke avskrivning. Omløpsmidler er vurdert til det laveste av anskaffelseskost og virkelig verdi. Langsiktig og kortsiktig gjeld balanseføres til nominelt beløp på etableringstidspunktet, og skrives ikke opp eller ned.

### Note 1 Lønn og driftskostnader

Stiftelsen har ingen ansatte.  
Det er kostnadsført kr 19 375 for revisjon i 2024.

### Note 2 Grunnkapital

Selskapets grunnkapital består av:

|                           |               |
|---------------------------|---------------|
| Verdi Eiendom Kvisla Bruk | 60 000        |
| Bankinnskudd              | 5 000         |
| <u>Sum</u>                | <u>65 000</u> |

### Note 3 Fortsatt Drift

Forutsetning om fortsatt drift er til stede, og årsregnskapet for 2024 er satt opp under denne forutsetningen.



Parkgata 83  
Postboks 460  
2304 Hamar  
www.bdo.no

Til styret i Stiftelsen Kvisla Bruk

## Uavhengig revisors beretning

### Uttalelse om årsregnskapet

#### Konklusjon

Vi har revidert årsregnskapet til Stiftelsen Kvisla Bruk.

#### Årsregnskapet består av:

- Balanse per 31. desember 2024
- Resultatregnskap for 2024
- Noter til årsregnskapet, herunder et sammendrag av viktige regnskapsprinsipper.

#### Etter vår mening:

- Oppfyller årsregnskapet gjeldende lovkrav, og
- Gir årsregnskapet et rettviseende bilde av stiftelsens finansielle stilling per 31. desember 2024, og av dens resultater for regnskapsåret avsluttet per denne datoen i samsvar med regler og god regnskapsskikk i Norge.

#### Grunnlag for konklusjonen

Vi har gjennomført revisjonen i samsvar med International Standards on Auditing (ISA-ene). Våre oppgaver og plikter i henhold til disse standardene er beskrevet nedenfor under Revisors oppgaver og plikter ved revisjonen av årsregnskapet. Vi er uavhengige av stiftelsen i samsvar med kravene i relevante lover og forskrifter i Norge og International Code of Ethics for Professional Accountants (inkludert internasjonale uavhengighetsstandarder) utstedt av International Ethics Standards Board for Accountants (IESBA-reglene), og vi har overholdt våre øvrige etiske forpliktelser i samsvar med disse kravene. Innhentet revisjonsbevis er etter vår vurdering tilstrekkelig og hensiktsmessig som grunnlag for vår konklusjon.

#### Styrets ansvar for årsregnskapet

Styret (ledelsen) er ansvarlig for å utarbeide årsregnskapet og for at det gir et rettviseende bilde i samsvar med regnskapslovens regler og god regnskapsskikk i Norge. Ledelsen er også ansvarlig for slik intern kontroll som den finner nødvendig for å kunne utarbeide et årsregnskap som ikke inneholder vesentlig feilinformasjon, verken som følge av misligheter eller utilsiktede feil.

Ved utarbeidelsen av årsregnskapet må ledelsen ta standpunkt til stiftelsens evne til fortsatt drift og opplyse om forhold av betydning for fortsatt drift. Forutsetningen om fortsatt drift skal legges til grunn for årsregnskapet så lenge det ikke er sannsynlig at virksomheten vil bli avviklet.

#### Revisors oppgaver og plikter ved revisjonen av årsregnskapet

Vårt mål er å oppnå betryggende sikkerhet for at årsregnskapet som helhet ikke inneholder vesentlig feilinformasjon, verken som følge av misligheter eller utilsiktede feil, og å avgi en revisjonsberetning som inneholder vår konklusjon. Betryggende sikkerhet er en høy grad av sikkerhet, men ingen garanti for at en revisjon utført i samsvar med ISA-ene, alltid vil avdekke vesentlig feilinformasjon. Feilinformasjon kan oppstå som følge av misligheter eller utilsiktede feil. Feilinformasjon er å anse som vesentlig dersom den enkeltvis eller samlet med rimelighet kan forventes å påvirke de økonomiske beslutningene som brukerne foretar på grunnlag av årsregnskapet.

For videre beskrivelse av revisors oppgaver og plikter vises det til:  
<https://revisorforeningen.no/revisjonsberetninger>



## Uttalelse om andre lovmessige krav

### Konklusjon om forvaltning

Basert på vår revisjon av årsregnskapet som beskrevet ovenfor, og kontrollhandlinger vi har funnet nødvendig i henhold til internasjonal standard for attestasjonsoppdrag (ISAE) 3000 «Attestasjonsoppdrag som ikke er revisjon eller forenklet revisorkontroll av historisk finansiell informasjon», mener vi at stiftelsen er forvaltet i samsvar med lov, stiftelsens formål og vedtektene for øvrig.

BDO AS

Tom Erik Lehne  
statsautorisert revisor  
(elektronisk signert)

Penneo Dokumentnøkkel: 8REKP-38VLQ-DJSFV-ATWVPV-CQCBV-BT4AR



# PENNEO

Signaturene i dette dokumentet er juridisk bindende. Dokument signert med "Penneo™ - sikker digital signatur". De signerende parter sin identitet er registrert, og er listet nedenfor.

"Med min signatur bekrefter jeg alle datoer og innholdet i dette dokument."

## Lehne, Tom Erik

### Partner

På vegne av: BDO AS

Serienummer: no\_bankid:9578-5999-4-983096

IP: 188.95.xxx.xxx

2025-07-07 16:21:27 UTC



Penneo Dokumentnr: 8REKP-38VLQ-DJ5FV-ATWVW-CQCBY-BT4AR

Dette dokumentet er signert digitalt via [Penneo.com](https://penneo.com). De signerte dataene er validert ved hjelp av den matematiske hashverdien av det originale dokumentet. All kryptografisk bevisføring er innebygd i denne PDF-en for fremtidig validering.

Dette dokumentet er forseglest med et kvalifisert elektronisk segl. For mer informasjon om Penneos kvalifiserte tillitstjenester, se <https://eud.penneo.com>.

### Slik kan du bekrefte at dokumentet er originalt

Når du åpner dokumentet i Adobe Reader, kan du se at det er sertifisert av **Penneo A/S**. Dette beviser at innholdet i dokumentet ikke har blitt endret siden tidspunktet for signeringen. Bevis for de individuelle signatørens digitale signaturer er vedlagt dokumentet.

Du kan bekrefte de kryptografiske bevisene ved hjelp av Penneos validator, <https://penneo.com/validator>, eller andre valideringsverktøy for digitale signaturer.

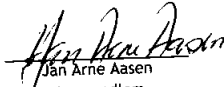


**Balanse**  
Stiftelsen Kvisla Bruk


| Egenkapital og gjeld          | Note | 2024    | 2023    |
|-------------------------------|------|---------|---------|
| <b>Egenkapital</b>            |      |         |         |
| Innskutt egenkapital          |      | 65 000  | 65 000  |
| Grunnkapital                  |      | 65 000  | 65 000  |
| Sum innskutt egenkapital      |      |         |         |
| Opptjent egenkapital          |      | -16 123 | 163 207 |
| Annen egenkapital             |      | -16 123 | 163 207 |
| Sum opptjent egenkapital      |      |         |         |
| Sum egenkapital               | 2, 3 | 48 877  | 228 207 |
| <b>Gjeld</b>                  |      |         |         |
| Avsetning for forpliktelseser |      |         |         |
| Annen langsiktig gjeld        |      |         |         |
| Kortsiktig gjeld              |      | 20 219  | 20 219  |
| Annen kortsiktig gjeld        |      | 20 219  | 20 219  |
| Sum kortsiktig gjeld          |      |         |         |
| Sum gjeld                     |      | 20 219  | 20 219  |
| Sum egenkapital og gjeld      |      | 69 096  | 248 426 |


Moelv,  
Styret i Stiftelsen Kvisla Bruk

  
Terje Baardseth  
styreleder

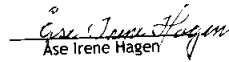
  
Jan Arne Aasen  
styremedlem

  
Helene Hoff  
styremedlem

  
Anne Marthe Monsrud  
styremedlem

  
Finn Roger Holmlund  
styremedlem

  
Atle Holmlund Løkken  
styremedlem

  
Ase Irene Hagen  
styremedlem