



ÅRSREGNSKAPET FOR REGNSKAPSÅRET 2021 - GENERELL INFORMASJON

Enheten

Organisasjonsnummer: 938 709 599
Organisasjonsform: Forening/lag/innretning
Foretaksnavn: NORSK SJØMANNFORBUND
Forretningsadresse: Rosenkrantzgate 15-17
0160 OSLO

Regnskapsår

Årsregnskapets periode: 01.01.2021 - 31.12.2021

Konsern

Mørselskap i konsern: Ja
Konsernregnskap lagt ved: Ja

Regnskapsregler

Regler for små foretak benyttet: Nei
Benyttet ved utarbeidelsen av årsregnskapet til selskapet: Regnskapslovens alminnelige regler
Benyttet ved utarbeidelsen av årsregnskapet til konsernet: Regnskapslovens alminnelige regler

Årsregnskapet fastsatt av kompetent organ

Bekreftet av representant for selskapet: Johnny Hansen
Dato for fastsettelse av årsregnskapet: 28.04.2022

Grunnlag for avgivelse

År 2021: Årsregnskapet er elektronisk innlevert
År 2020: Tall er hentet fra elektronisk innlevert årsregnskap fra 2021

Det er ikke krav til at årsregnskapet m.v. som sendes til Regnskapsregisteret er undertegnet. Kontrollen på at dette er utført ligger hos revisor/enhetens øverste organ. Sikkerheten ivaretas ved at innsender har rolle/rettighet for innsending av årsregnskapet via Altinn, og ved at det bekreftes at årsregnskapet er fastsatt av kompetent organ.

Brønnøysundregistrene, 16.06.2023



Resultatregnskap

Beløp i: NOK	Note	2021	2020
RESULTATREGNSKAP			
Anskaffede midler			
Medlemsinntekter		54 600 019	49 938 389
Annen driftsinntekt	3	72 688 111	69 987 955
Finans- og investeringsinntekter	4,10,1 1,13	6 621 320	4 836 227
Sum anskaffede midler		133 909 450	124 762 571
Forbrukte midler			
Annen finanskostnad	4,10	102 927	899 099
Annen driftskostnad	5,6,7,8	105 009 756	107 080 476
Sum forbrukte midler		105 112 683	107 979 575
Ordinært resultat før skattekostnad		28 796 767	16 782 996
Skattekostnad på ordinært resultat	14	855 772	105 285
Ordinært resultat etter skattekostnad		27 940 995	16 677 711
Årsresultat		27 940 995	16 677 711



Balanse

Beløp i: NOK	Note	2021	2020
EIENDELER			
Anleggsmidler			
Immaterielle eiendeler			
Utsatt skattefordel	14	2 962 983	2 966 534
Sum immaterielle eiendeler		2 962 983	2 966 534
Bevaringsverdige eiendeler			
Tomter, bygninger og annen fast eiendom	8	59 948 036	58 483 508
Driftsløsøre, inventar, verktøy, kontormaskiner og lignende	8	481 493	917 738
Sum bevaringsverdige eiendeler		60 429 529	59 401 246
Finansielle anleggsmidler			
Investering i datterselskap	9,13	171 859 284	149 989 875
Investeringer i aksjer og andeler	4,10	24 693 879	24 961 294
Obligasjoner	11	22 462 694	18 745 938
Sum finansielle anleggsmidler		219 015 857	193 697 107
Sum anleggsmidler		282 408 369	256 064 887
Fordringer			
Kundefordringer		3 621 827	4 604 850
Andre fordringer	11,13	34 035 733	37 568 507
Sum fordringer		37 657 560	42 173 357
Bankinnskudd, kontanter og lignende			
Bankinnskudd, kontanter og lignende	2	150 308 756	148 259 045
Sum bankinnskudd, kontanter og lignende		150 308 756	148 259 045
Sum omløpsmidler		187 966 316	190 432 402
SUM EIENDELER		470 374 685	446 497 289

FORMÅLSKAPITAL OG GJELD



Balanse

Beløp i: NOK	Note	2021	2020
Formålskapital			
Grunnkapital			
Grunnkapital	15	391 195 855	363 472 014
Sum innskutt formålskapital		391 195 855	363 472 014
Formålskapital med selvpålagte restriksjoner			
Sum formålskapital		391 195 855	363 472 014
Gjeld			
Avsetning for forpliktelser			
Pensjonsforpliktelser	7	41 268 212	42 395 828
Andre avsetninger for forpliktelser	12	5 250 000	3 500 000
Sum avsetninger for forpliktelser		46 518 212	45 895 828
Annen langsiktig gjeld			
Sum langsiktig gjeld		46 518 212	45 895 828
Kortsiktig gjeld			
Leverandørgjeld		5 534 799	9 926 503
Betalbar skatt	14	888 739	330 022
Skyldige offentlige avgifter		4 297 942	4 200 646
Annen kortsiktig gjeld	13	21 939 138	22 672 276
Sum kortsiktig gjeld		32 660 618	37 129 447
Sum gjeld		79 178 830	83 025 275
SUM FORMÅLSKAPITAL OG GJELD		470 374 685	446 497 289



Konsernets resultatregnskap

Beløp i: NOK	Note	2021	2020
RESULTATREGNSKAP			
Anskaffede midler			
Medlemsinntekter		54 600 019	49 938 389
Annen driftsinntekt	3	72 863 232	70 213 659
Finans- og investeringsinntekter	4,9,10, 11	27 660 061	25 885 965
Sum anskaffede midler		155 123 312	146 038 013
Forbrukte midler			
Annen finanskostnad	4,10	885 722	1 314 254
Annen driftskostnad	5,6,7,8	106 759 568	108 447 657
Sum forbrukte midler		107 645 290	109 761 911
Ordinært resultat før skattekostnad		47 478 022	36 276 102
Skattekostnad på ordinært resultat	14	860 072	109 985
Ordinært resultat etter skattekostnad		46 617 950	36 166 117
Årsresultat		46 617 950	36 166 117



Konsernets balanse

Beløp i: NOK	Note	2021	2020
EIENDELER			
Anleggsmidler			
Immaterielle eiendeler			
Utsatt skattefordel	14	2 962 983	2 966 534
Sum immaterielle eiendeler		2 962 983	2 966 534
Bevaringsverdige eiendeler			
Tomter, bygninger og annen fast eiendom	8	63 719 057	62 550 669
Driftsløsøre, inventar, verktøy, kontormaskiner og lignende	8	493 769	935 314
Sum bevaringsverdige eiendeler		64 212 826	63 485 983
Finansielle anleggsmidler			
Investering i datterselskap	9,11	24 152 085	25 073 593
Investeringer i aksjer og andeler	4,10	182 199 871	162 310 333
Obligasjoner	11	22 462 694	18 745 938
Sum finansielle anleggsmidler		228 814 650	206 129 864
Sum anleggsmidler		295 990 459	272 582 381
Fordringer			
Kundefordringer		3 465 765	4 417 003
Andre fordringer	11,13	38 263 724	37 784 045
Sum fordringer		41 729 489	42 201 048
Investeringer			
Markedsbaserte aksjer	10	65 775 688	59 929 844
Sum investeringer		65 775 688	59 929 844
Bankinnskudd, kontanter og lignende			
Bankinnskudd, kontanter og lignende	2	234 711 577	220 141 997
Sum bankinnskudd, kontanter og lignende		234 711 577	220 141 997
Sum omløpsmidler		342 216 754	322 272 889
SUM EIENDELER		638 207 213	594 855 270



Konsernets balanse

Beløp i: NOK	Note	2021	2020
FORMÅLSKAPITAL OG GJELD			
Formålskapital			
Grunnkapital			
Grunnkapital	15	558 525 018	511 339 084
Sum innskutt formålskapital		558 525 018	511 339 084
Formålskapital med selvpålagte restriksjoner			
Sum formålskapital		558 525 018	511 339 084
Gjeld			
Avsetning for forpliktelser			
Pensjonsforpliktelser	7	41 268 212	42 395 828
Andre avsetninger for forpliktelser	12	5 250 000	3 500 000
Sum avsetninger for forpliktelser		46 518 212	45 895 828
Annen langsiktig gjeld			
Sum langsiktig gjeld		46 518 212	45 895 828
Kortsiktig gjeld			
Leverandørgjeld		5 607 149	9 996 554
Betalbar skatt	14	893 149	334 288
Skyldige offentlige avgifter		4 409 568	4 296 681
Annen kortsiktig gjeld	13	22 254 115	22 992 833
Sum kortsiktig gjeld		33 163 981	37 620 356
Sum gjeld		79 682 193	83 516 184
SUM FORMÅLSKAPITAL OG GJELD		638 207 211	594 855 268



Forbundsstyrets beretning 2021

Norsk Sjømannsforbund er et fagforbund som ivaretar interessene til seilende sjøfolk som i all hovedsak er sysselsatt i utenriksfart, innenriksfart, fraktest, samt fiske og fangst.

Forbundets viktigste oppgave, i henhold til forbundets vedtekter § 2 og handlingsprogrammet, er å sikre norske arbeidsplasser til sjøs og å trygge og forbedre medlemmenes lønns- og arbeidsvilkår gjennom oppretting og videreutvikling av tariffavtaler og hovedavtaler innenfor forbundets virkeområde.

Sysselsettingen innenfor forbundets virkeområder er fortsatt sterkt preget av internasjonalisering og globalisering av skipsfart og særlig av den ulike konkurransesituasjonen for norske sjøfolk og rederier i forhold til rammevilkårene innenfor Norden og EU. Konkurransen ble noe redusert da regjeringen videreførte rammevilkårene, herunder refusjonsordning for sjøfolk (såkalte nettolønnsordning) og rederibeskatning, men har blitt stadig svekket etter innføringen av taket på refusjonsordning i 2008 og som ble marginalt regulert i forbindelse med budsjettet for 2015 og 2016. På tross av den reguleringen har verdien av ordningen blitt redusert sammenlignet med andre EU land som igjen fører til en konkurranseulempe for norske sjøfolk og rederier. Norsk Sjømannsforbund mener at dersom det i fremtiden skal drives skipsfart med utgangspunkt i Norge og med fortsatt et betydelig innslag av norske sjøfolk, er det avgjørende at forskjellen minskes og helst over tid utviskes. Solbergregjeringen foreslo i sitt Statsbudsjett for 2022 et tak i samtlige segmenter på 189.000.- Dette ble av Støre regjeringa hevet til 220.000.- men dette er fortsatt en svekkelse av refusjonsordningen.

Medlemstall var ved utgangen av året 11114 mot 10647 i 2020.

Norsk Sjømannsforbunds hovedkontor er samlokalisert med Norsk Sjøoffisersforbund og Det norske maskinistforbund i Maritimt Hus AS, Rosenkrantzgate 15 – 17, Oslo. I tillegg har Norsk Sjømannsforbund regionale servicekontorer i Sandefjord, Bergen, Ålesund avviklet i 2021, Tromsø og Miami. Forbundet har i 2018 hatt fem inspektører på heltid og som har vært lokalisert henholdsvis i Haugesund, Melbu, Stavanger, Kristiansund og Tromsø. Videre har forbundet to lokale representanter på Bali, Indonesia.

I tillegg til de faglige og politiske primæroppgavene til forbundet, består konsernet Norsk Sjømannsforbund av Leangkollen Eiendom, Seafarers House San Juan (SHSJ) og Sjømennes Hus Eiendom AS (SHE AS).

Konsernets eiendommer er Bleikeråsen 215 i Asker, 1/3 av Rosenkrantz gate 15&17 i Oslo (Maritimt Hus AS) i tillegg til eiendommen hvor sjømannssenteret i San Juan, Puerto Rico er lokalisert. Videre eier forbundet 7 tjenesteleiligheter i Oslo, 1 leilighet i Haugesund, 2 ferieleiligheter i Spania og 2 hytter i Vrådal.

Forløperselskapene til Sjømennes Hus Eiendom AS (SHE AS) ble i sin tid opprettet for å dekke forbundets behov for kontorlokaler. I NSF sin forvaltningsstrategi, vedtatt i 2013, ble selskapet besluttet omgjort til et investeringsselskap for å ivareta NSF sine eiendoms- og



finansinvesteringer. Formuesforvaltning AS og Gabler Investment Consulting er engasjert av SHE AS som eksterne forvaltere av finansporteføljen.

SHE AS eier andeler i flere eiendomsfond som igjen eier flere eiendommer i Norge og/eller Norden:

- UNION Real Estate Fund II AS (UREF II AS)
- UNION Real Estate Fund III AS (UREF III AS)
- UNION Core Plus I Holding AS
- UNION Real Estate Holding AS
- NRP 2018 AS
- NRP 2020 AS
- Pareto Eiendomsfelleskap Invest AS
- Oslo Opportunity II AS

Videre eier selskapet eierandeler i selskaper som eier en eller flere enkelteiendommer;

- Maritimt Hus AS som eier en kontoreiendom i Oslo
- Oslo Airport City AS som eier et større utviklingsområde ved Oslo Lufthavn Gardermoen
- Polarkanten Holding AS som eier et kontorbygg i Tromsø.
- Byggevare Eiendomsinvest AS som eier tre handelseiendommer på Hamar, Gjøvik og Elverum.
- SWG 33 Invest AS som eier en kontoreiendom i Oslo.
- Søren Bulls vei 25 Invest AS som eier en kontoreiendom i Oslo.
- Dan Log AS som eier ti logistikkeiendommer i Danmark.
- Campus Sluppen AS som eier tre kontorbygg i Trondheim.
- Trondheim Areal AS som eier fem eiendommer i Trondheim.
- Offentlig Eiendom Holding AS som eier seksten eiendommer i Norge.
- NorLog Invest AS som eier to logistikkeiendommer i Kristiansand og Bergen.
- Byggevare Eiendomsinvest AS som eier tre handelseiendommer på Hamar, Gjøvik og Elverum
- Trondheim Offentlig Eiendom AS som eier en kontoreiendom i Trondheim.
- Gausel Stasjon Kombiutvikling AS som eier en kombinasjonseiendom i Stavanger.
- Oslo Helsebygg AS som eier en kontoreiendom i Oslo
- Sola Helikopterterminal Eiendom AS som har en eiendom i Stavanger.

SHE AS eier andeler i følgende aksjefond som investerer i børsnoterte Nordiske eiendomsaksjer;

- NRP Anaxo Nordic m2
- FIRST Nordic Real Estate

Avsluttede eiendomsinvesteringer 2021;

- Grensen Eiendomsinvest AS – eiendommen er solgt.
- NRP 2016 AS - fondets eiendommer er solgt.
- Asker Næringseiendom AS – eiendommene er solgt.
- Pilestredet Co-investor AS – fusjonert med UNION Core Plus I Holding AS
- Haukås Eiendomsinvest AS – aksjene er solgt.

Leangkollen Kurs og Konferansesenter i Asker ble anskaffet for å få tilfredsstillende lokaler til forbundets opplæringsvirksomhet. Leangkollen Kurs og Konferansesenter ble utleid til Choice Hotels Scandinavia i 1999. I 2021 ble leieavtalen forlenget ytterligere slik at ny utløpsdato er 30.09.2023.

Sjømannssenteret i San Juan, Puerto Rico (SHSJ) ble åpnet i 2005 og skal ivareta velferdstjenester for og bistand til sjøfolk som er dekket av forbundets tariffavtaler hvor Norsk Sjømannsforbund er part.

Sjømennenes Hus Eiendom AS ved daglig leder er konsernets interne ansatte som forestår driften samt oppfølgingen av investeringsselskapet samt forvaltningen av Leangkollen og Maritimt Hus.

Fortsatt drift

I samsvar med regnskapsloven § 3-3 a bekrefter styret at forutsetningene om fortsatt drift er til stede. Til grunn for antagelsen ligger prognoser/budsjett for året 2022. Konsernet er i en sunn økonomisk og finansiell stilling. Styret mener at årsregnskapet gir et rettviseende bilde av Norsk Sjømannsforbund og konsernets eiendeler og gjeld, finansielle stilling og resultat.

Covid 19 pandemien har også i 2021 påvirket medlemmene i Norsk Sjømannsforbund med permitteringer, spesielt innen segmentet passasjertrafikk var det mange permitterte. Etter at myndigheten har åpnet opp samfunnet er de fleste tilbake i arbeid.

Arbeidsmiljø og personale

Sykefraværet i forbundet i 2021 utgjorde 3,54 % hvor av egenmeldt fravær utgjorde 0,68 % mot 0,91 % i 2020.

IA avtalen er opphørt, i stedet er det kommet en intensjonsavtale, vår bedrift har valgt å følge den gamle IA avtalen.

Jobbsamtaler har blitt forsøkt regelmessig gjennomført på tross av covid-19. Det vurderes fortløpende tiltak for å bedre arbeidsmiljøet. Et aktivt arbeidsmiljøutvalg har deltatt i dette. Det er et prioritert mål å bedre arbeidsmiljøet. Vi har gjennomført en undersøkelse med bistand fra bedriftshelsetjenesten for å kartlegge bruk av hjemmekontor under pandemien og videre behov/ønsker for fremtidens arbeidshverdag. Det har ikke vært alvorlige personskader eller ulykker i 2021. Alle ansatte er tilsluttet bedriftslegeordning.

NSF hadde 40 ansatte, 22 kvinner og 18 menn, har hatt 39,10 årsverk per 31.12.21.

Miljørapportering

Hverken forbundet eller dets datterselskap er regulert av konsesjoner eller pålegg. Virksomhetene er i sin karakter av en slik art at det ytre miljø ikke forurenses. Forbundets virksomhet i og utenfor Oslo drives i kontorer av god standard.

Likestilling

Norsk Sjømannsforbund har 40 ansatte bestående av 22 kvinner og 18 menn. Forbundets ledelse, Forbundsstyret, Landsstyret og kontrollkomiteen, som er valgt blant medlemmene som ble valgt på Landsmøtet i september 2018 har en fordeling på 29,6 % kvinner og 69,4 % menn. Prosentfordelingen gjenspeiler i all hovedsak fordelingen mellom kvinner og menn i medlemsmassen.

Norsk Sjømannsforbund vil fortsatt jobbe for å forbedre kvinneandelen i de styrende organer.

Kvinnekonferanse

Norsk Sjømannsforbunds kvinnekonferanse ble ikke gjennomført i 2021 på grunn av Koronasituasjonen. Forbundsstyret legger opp til at kvinnekonferanse avholdes årlig så snart koronasituasjonen tillater det.

Ungdomsarbeidet:

I likhet med kvinnekonferansen så ble også Ungdomskonferansen avlyst på grunn av Korona situasjonen. Valg av representanter ble derfor prolongert slik at de som ble valgt i 2019 har fungert også i 2021.

Fremtidig utvikling

Norsk Sjømannsforbunds virksomhet er en non-profit virksomhet. Forbundets økonomiske ressurser brukes faglig og politisk til å fremme medlemmenes interesser i samsvar med forbundets vedtekter. Den fremtidige sysselsetting av norske mannskaper innenfor den internasjonale del av det arbeidsmarkedet forbundet organiserer sine medlemmer er sterkt konkurranseutsatt og kan synes usikker. Imidlertid har innføringen av strengere internasjonale krav til kompetanse for sjøfolk ført til mindre tilgang på kvalifiserte mannskaper fra andre deler av verden. Rammevilkårene for norsk skipsfart herunder vilkårene for norske sjøfolk, er imidlertid det som er viktigst for forbundet i forhold til sysselsettingsspørsmålet. De næringsrettede rammebetingelser som gis gjennom politiske vedtak i Norge har stor innvirkning på næringsens rekrutteringslyst av norsk arbeidskraft og stabiliteten i sysselsettingen av disse.

Siden 2006 har tilskuddsordningen for sjøfolk, ofte kalt «nettolønnsordningen» ligget fast i budsjettet og ble i 2016 lovfestet. Dette betyr at ordningen omfatter alle konkurranseutsatte fartøyer i NOR registeret og da hovedsakelig i utenriksfart, men også fraktestart og Hurtigruten.

I forbindelse med skifte av regjering etter valget i 2013 har det vært stor usikkerhet da de borgerlige med unntak av FrP har uttrykt at nettolønnsordning ikke skal omfatte sjøfolk i catering. Det har tidligere vært rykter om at spørsmålet vedrørende ordningens samfunnsnytte og om Norge er best tjent med å avvikle ordningen, men Maritimt Forum utarbeidet rapporten «Fra sjø til land» som viste betydningen sjøfolk har i det maritime klusteret. I motsetning til de som ønsker å fjerne ordningen, mener Norsk Sjømannsforbund at dersom ordningen fjernes, svekkes eller forblir lik den er i dag uten ytterligere regulering/forbedring, så vil dette resultere i at rederier flagger ut og erstatter norske sjøfolk med utenlandske på internasjonale lønns- og arbeidsvilkår og som ikke er skattepliktig til Norge.

Forbundet har fortsatt som et av våre viktigste arbeidsoppgaver å sikre næringen langsiktige og stabile rammevilkår gjennom en robust og konkurransedyktig refusjonsordning for sjøfolk og en skatteordning for rederiene samt å få innført tiltak som i større grad kan hindre den økende sosiale dumping som foregår i norsk territorialfarvann og norsk kontinental sokkel/økonomisk sone.

I den maritime strategien har Solbergregjeringen forbedret refusjonsordningen, blant annet ved å fjerne taket for enkelte områder og utvide omfanget av ordningen på passasjerskip. Det var derfor svært skuffende at Solbergregjeringa la frem et Statsbudsjett for 2022 med en sterk svekkelse av ordningen.

Forbundet har siden 2018 arbeidet aktivt overfor stortinget for å få effektivt vedtaket om utredning av muligheten til å stille krav om norske lønns og arbeidsbetingelser.

Regjeringa la oppdraget ut på anbud og advokatfirmaet Wikborg og Rein ble tildelt dette. Forbundet ble gjort kjent med at også UIO hadde lagt inn anbud, men at de på formell feil ikke ble tatt med i forbindelse med tildelingen. Forbundet mente at denne utredningen var meget viktig for fremtiden for norske sjøfolk og forbundet mente at den spisskompetansen som UIO besitter på dette området måtte være en del av en slik utredning. Derfor besluttet Forbundsstyret å engasjere UIO med samme mandat som regjeringen, til å utrede dette parallelt med Wikborg og Rein. LO og Norsk Sjøoffisersforbund ble i ettertid invitert til å delta sammen med Norsk Sjømannsforbund som oppdragsgiver for denne utredningen.

Begge utredningene ble ferdigstilt i mai 2019, og de peker på et betydelig nasjonalt handlingsrom på sokkelen og ikke minst i nasjonale farvann. I etterkant av dette ble det praktiske knyttet til dette problematisert fra motparten. Sjømannsforbundet i sammen med LO og NSOF engasjerte derfor professor Arnesen og stipendiat Vik Furuseth til å utarbeide et konkret lovforslag innenfor det eksisterende handlingsrommet. Dette lovforslaget ble overlevert forbundene og presentert offentligheten 11. februar d.å..

Forbundet mener at det juridiske og praktiske knyttet til handlingsrom, lov og gjennomføring godt dokumentert. Nå gjenstår det bare å få etablert et politisk flertall som også ønsker et organisert arbeidsliv på sjøen.

Det ble etter vedtak i Stortinget i 2020 nedsatt et partssammensatt utvalg (Holmefjordutvalget) som skulle se på muligheten for å stille krav om norske vilkår. Dette utvalget skulle også se på refusjonsordninga. Utvalget fortsatte sitt arbeid inn i 2021. Holmefjordutvalget avga sin anbefaling 19. Mars 2021 og det fremkommer at det er stor grad av enighet om å stille krav om norske lønns- og arbeidsbetingelser i norske farvann og på sokkelen. Utvalget anbefaler også å styrke refusjonsordninga. Støre regjeringa har i sin regjeringserklæring slått fast at det skal utarbeides en lov som regulerer dette området. Loven er planlagt lagt frem for Stortinget høsten 2022.

Finansiell risiko

Forbundet er eksponert for endringer i valutakurser, spesielt US dollar, da en vesentlig del av forbundets inntekter er i denne valuta. Selskapet har en dollar konto for å redusere selskapets valutarisiko og derigjennom den driftstilnyttede markedsrisiko.

Resultat, investeringer, finansiering og likviditet

Kommentar til konsernets nøkkeltall, oppgitt i mill. kr.

Forbundet inklusive NSF Eiendom Leangkollen har hatt en økning i driftsinntekter fra 119,9 mill kr i 2020 til 127,3 mill kr i 2021. Økningen skyldes i hovedsak økt innbetaling av kontingent til Sjm Org Fellessentral. Første etasjen i Seafarer's House San Juan er leid ut til kafé drift og har ført til at det er litt inntektsbringende aktivitet. Konsernets driftsresultat har gått opp fra 11,7 mill kr i 2020 til 20,7 mill kr i 2021 og årsresultat for konsernet ble 46,6 mill i 2021 mot 36,2 mill kr i 2020.

Konsernets eierandel i Maritimt Hus AS (MH AS) på 33 % er uendret.

Konsernet har en investering i aksjer og obligasjoner som forvaltes av Formuesforvaltning og GABLER på kr. 66,7 mill

Konsernets likviditetsbeholdning pr 31.12.21 var på 234,7 mill.kr, hvorav 62,5 mill. kr er bundne midler. Konsernets evne til egenfinansiering er god. Konsernets kortsiktige gjeld utgjorde 41,62 prosent av samlet gjeld pr 31.12.21 sammenlignet med 45,05 prosent pr 31.12.20. Konsernets finansielle stilling er god. Totalkapitalen i konsernet ved utgangen av året var 638 mill kr i 2021 sammenlignet med 595 mill kr i 2020. Egenkapitalprosenten for konsernet pr 31.12.2021 var 87,5% mot 86 % pr 31.12.2020

Årsresultat og disponeringer



Styret foreslår at årsresultatet i forbundet inklusive NSF Eiendom på kr kr 27 940 995,- overføres annen egenkapital.

Det er ikke tegnet Styreansvarsforsikring.

Kurs:

All fysisk kursvirksomhet har vært stoppet fra mars 2020 på grunn av Covid 19, men det har vært holdt digitale kurs og medlemsmøter i regionene

Sosial dumping:

Norsk Sjømannsforbund har videreført kampen mot en økende grad av sosial dumping langs kysten og har avdekket flere tilfeller der sjøfolk ikke har blitt avlønnnet i henhold til tariff eller kontrakt. Vi ser fortsatt en urovekkende utvikling der utenlandsk arbeidskraft på norske båter blir diskriminert på lønn i forhold til sine norske kollegaer.

San Juan- Puerto Rico

Aktiviteten ved senteret har vært relativt lav gjennom 2021. Dette har sin årsak i at de fleste cruise skipene lå i opplag gjennom store deler av året samt at når de begynte å operere igjen, så var det strenge restriksjoner på landlov for sjøfolka.

Gjennom året har det derfor vært nødvendig å sette søkelys på andre aktiviteter slik som planlagt oppussing og vedlikehold av bygningen. Det har også blitt gjort en del intern opplæring og mot slutten av året fikk de på plass en ordning der sjøfolkene kunne bestille varer på nett og få dem levert til senteret. Senterets ansatte tok med seg varene til skipene for avlevering.

Senterets ansatte har vært med den lokale ITF inspektøren på en del besøk til lastebåter og hjulpet til med Covid vaksinasjon av sjøfolk fra hele verden.

Mot slutten av året kunne senterets dører igjen åpnes for sjøfolk som ville komme på besøk og vi har sett en gradvis økning av besøkstallet.

Restauranten i 1. etg har vært åpen eller stengt i tråd med lokale Covid restriksjoner, men leieinntekten er økt sammenlignet med året før.

HELP forsikring:

I 2011 inngikk forbundet avtale med HELP forsikring om en advokatforsikring for medlemmene i saker av privatkarakter. Den nye medlemsfordelen er inkludert i medlemskapet og dermed uten ekstra kostnad til medlemmene.

Ordningen har også i 2021 vært populær blant medlemmene i Norsk Sjømannsforbund.

Oppsøkende virksomhet:

Norsk Sjømannsforbund har i 2021 foretatt et begrenset antall skipsbesøk/skolebesøk samt medlemsmøter på grunn av Covid 19, men innen ferge og lokalfart ble mange av landets samband besøkt ved at inspektører reiste med fergene som passasjerer.

Det elektroniske rapporteringssystemet gir forbundet en god oversikt over hvilke fartøy som er besøkt i løpet av året og hvilke regelbrudd som har vært avdekket.

Fiskeri:

Året 2021 ble som 2020 i stor grad preget av Covid-19 pandemien når det kommer til oppsøkende virksomhet og annen planlagt aktivitet.

Dette til tross har fokuset på å øke organisasjonsgraden og valg av tillitsvalgte i flåten vært i fokus, nivået på fiskerimedlemmer er stabilt og svakt økende, det samme gjelder valg av tillitsvalgte i flåten.

Fiskerinæringen har tross de mange utfordringene som pandemien har ført med seg, klart seg «godt» igjennom 2021, med gode priser og flyt i omsetningen både innen hvitfisk og pelagiske fiskerier. Godt innarbeide rutiner, testing og samarbeid mellom rederi og mannskap bidratt til at både mannskapsbytter og utfordringer med karantene har vært løst på en «upåklagelig» måte.

Fiskeripolitisk har året vært preget av arbeidet knyttet til innfasingen av stortingsmeldingen « Et kvotesystem for økt verdiskapning – en fremtidsrettet fiskerinæring». For å gjennomføre flere av de store fiskeripolitiske vedtakene fra Stortingsmeldingen har næringen ventet helt til

i oktober på høringen knyttet til forslagene, noe som medførte at heller ikke denne ble realitetsbehandlet i beretningsåret.

Parallelt med dette, fikk vi et regjeringsskifte som gikk til valg på å legge frem en ny kvotemelding 2.0 som naturlig ytterligere har forsinket arbeidet med et nytt fremtidsrettet kvotesystem.

Arbeidet med dette arbeidet kom ikke i gang i beretningsåret, men forventet påbegynt tidlig i 2022.

«Metoo» traff for alvor fiskerinæringen høsten 2021. Dette ved at en kvinnelig fisker stod frem med sin historie om hvordan hun opplevde å bli behandlet om bord, og advarte andre kvinner å søke seg til næringen.

Likestilling og trakassering ble satt øverst på dagsordenen fra politisk hold, og alle organisasjonene i næringen ble innkalt til møte med fiskeri- og havministeren, samt kultur og likestillingsministeren for å redegjøre status i egen organisasjon knyttet til denne tematikken. Norsk Sjømannsforbund tar dette på største alvor og vil fortsette å bidra med holdningsskapende arbeid, samt kursing av tillitsvalgte og medlemmer m.m. i tett samarbeid med Likestillings- og diskrimineringsombudet i 2022.

Oslo, 28.04.2022

Johnny Hansen
Forbundsleder

Kurt Inge Angell
Nestleder

Jørn Lorentzen
Forbundsstyremedlem

Roy Arne Rimestad
Forbundsstyremedlem

Erina Bryn Kjær
Forbundsstyremedlem

Jon Morten Engeseth
Forbundsstyremedlem

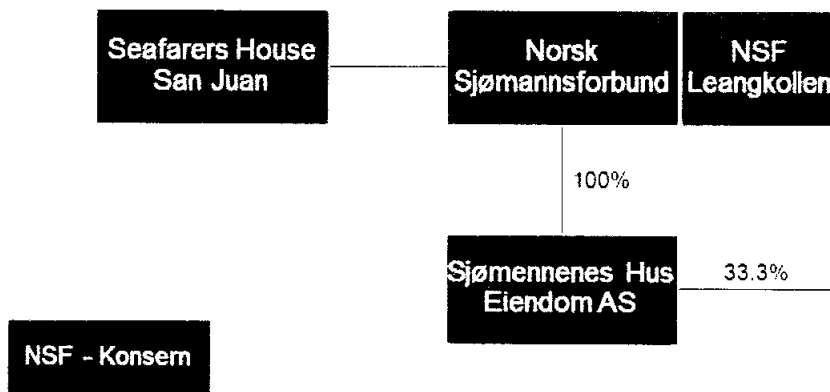
Alf Arne Hansen
Forbundsstyremedlem



Norsk Sjømannsforbund

ÅRSREGNSKAP 2021

Årsregnskaper og konsernregnskap for Forbundet og datterselskaper





Innhold

- 1. Norsk Sjømannsforbund – konsernregnskap**
 - a. Konsernregnskap**

- 2. Norsk Sjømannsforbund – forbundsregnskap**
 - a. Forbundsregnskap**

- 3. Norsk Sjømannsforbund – NSF Eiendom (Leangkollen)**
 - a. Avdelingsregnskap**

- 4. Sjømennes Hus Eiendom AS**
 - a. Selskapsregnskap**

- 5. Seafarer's House San Juan Inc**



NORSK SJØMANNFORBUND KONSERN

RESULTATREGNSKAP 01.01 - 31.12

Forbundet			Konsern		
2020	2021	Note	Note	2021	2020
DRIFTSINNEKTER					
49 938 389	54 600 019			54 600 019	49 938 389
69 987 955	72 688 111	3	3	72 863 232	70 213 659
119 926 344	127 288 130			127 463 251	120 152 048
DRIFTSKOSTNADER					
42 446 824	42 392 093	6,7	6,7	45 708 891	46 009 808
4 217 733	3 250 583	8	8	3 932 503	5 033 394
60 415 919	59 367 080	5,6	5,6	57 118 173	57 404 454
107 080 476	105 009 756			106 759 568	108 447 657
12 845 868	22 278 374			20 703 683	11 704 391
FINANSINNEKTER OG FINANSKOSTNADER					
1 809 047	1 869 409	13	9	578 492	949 705
1 417 262	1 106 526			(0)	52 279
1 809 918	3 645 385	4,10,11	4,10,11	919 185	1 242 564
899 099	102 927	4,10	4,10	26 162 384	23 641 417
3 937 128	6 518 393			885 722	1 314 254
				26 774 339	24 571 711
16 782 996	28 796 767			47 478 022	36 276 102
105 285	855 772	14	14	880 072	109 985
16 677 711	27 940 995			46 617 950	36 166 117



NORSK SJØMANNFORBUND KONSERN

EIENDELER 31.12

Forbundet			Konsern		
2020	2021	Note	Note	2021	2020
ANLEGGSMIDLER					
Immaterielle eiendeler					
2 966 534	2 962 983	14	14	2 962 983	2 966 534
Varige driftsmidler					
58 483 508	59 948 036	8	8	63 719 057	62 550 669
917 738	481 493	8	8	493 769	935 314
59 401 246	60 429 529			64 212 826	63 485 983
Finansielle anleggsmidler					
14 690 448	14 690 448	9		-	-
135 299 427	157 168 836	13		-	-
-	-		9	7 785 418	7 206 926
-	-		11	16 366 667	17 866 667
24 961 294	24 693 879	4,10	4,10	182 199 871	162 310 333
18 745 938	22 462 694	11	11	22 462 694	18 745 938
193 697 107	219 015 857			228 814 650	206 129 864
256 064 887	282 408 369			295 990 458	272 582 381
OMLØPSMIDLER					
Fordringer					
4 604 850	3 621 827			3 465 765	4 417 003
37 568 507	34 035 733	11,13	11,13	38 263 724	37 784 045
42 173 357	37 657 560			41 729 489	42 201 048
148 259 045	150 308 756	2	2	234 711 578	220 141 997
-	-		10	65 775 688	59 929 844
190 432 402	187 966 316			342 216 755	322 272 889
446 497 289	470 374 685			638 207 213	594 855 270




NORSK SJØMANNFORBUND KONSERN

EGENKAPITAL OG GJELD 31.12

Forbundet			Konsern		
2020	2021	Note	Note	2021	2020
EGENKAPITAL					
Opptjent egenkapital					
363 472 014	391 195 855	15		558 525 018	511 339 084
363 472 014	391 195 855			558 525 018	511 339 084
GJELD					
Avsetning for forpliktelseser					
42 395 828	41 268 212	7		41 268 212	42 395 828
3 500 000	5 250 000	12		5 250 000	3 500 000
45 895 828	46 518 212			46 518 212	45 895 828
Kortsiktig gjeld					
9 926 503	5 534 799			5 607 149	9 996 554
4 200 646	4 297 942			4 409 568	4 296 681
330 022	888 739	14		893 149	334 288
22 672 276	21 939 138	13		22 254 115	22 992 833
37 129 447	32 660 618			33 163 982	37 620 357
83 025 275	79 178 830			79 682 194	83 516 185
446 497 289	470 374 685			638 207 212	594 855 289
SUM EGENKAPITAL OG GJELD					


Signert elektronisk
Johnny Hansen
Forbundsleder

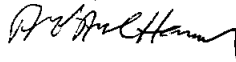

Signert elektronisk
Roy Arne Rimestad
Forbundsstyremedlem


Signert elektronisk
Erina Bryn Kjær
Forbundsstyremedlem

31. desember 2021
Oslo, 28. april 2022


Signert elektronisk
Kurt-Inge Angell
Nestleder

Signert elektronisk
Alf Arne Hansen
Forbundsstyremedlem




Signert elektronisk
Jørn Henning Lorentzen
Forbundsstyremedlem

Signert elektronisk
John Morten Engeseth
Forbundsstyremedlem





EIENDELER

	Norsk Sjemannforbund	NSF Leankollen	Sjemennenes Hus Eiendom	San Juan	Elimineringer	NSF KONSERN
ANLEGGSMIDLER						
Immaterielle eiendeler						
Utsatt skattefordel		2 962 983	-	1 207 843	(1 207 843)	2 962 983
Varige driftsmidler						
Tomter, bygninger og annen fast eiendom	35 035 893	24 912 143	-	10 870 149	(7 099 128)	63 719 057
Inventar og utstyr	325 602	155 891	12 276	-	-	493 769
Varige driftsmidler	35 361 495	25 068 034	12 276	10 870 149	(7 099 128)	64 212 826
Finansielle anleggsmidler						
Investeringer i datterselskap	14 890 448	-	-	-	(14 890 448)	-
Lån til foretak i samme konsern	138 406 141	18 762 695	-	-	(167 168 836)	(0)
Investeringer i tilknyttet selskap	-	-	3 808 000	-	3 977 416	7 785 418
Lån til tilknyttet selskap	-	-	16 366 667	-	-	16 366 667
Investeringer i aksjer og andeler	24 693 879	-	157 505 992	-	-	182 199 871
Obligasjoner og andre fordringer	22 462 694	-	-	-	-	22 462 694
Sum finansielle anleggsmidler	200 253 162	18 762 695	177 680 659	-	(167 681 867)	226 614 649
Sum anleggsmidler	235 614 657	46 793 712	177 692 935	12 077 992	(176 168 838)	295 990 458
OMLØPSMIDLER						
Fordringer						
Kundefordringer	3 621 627	-	-	-	(156 062)	3 465 565
Andre fordringer	33 876 030	159 703	4 102 323	125 688	-	38 263 724
Konsernfordringer	-	-	-	-	-	-
Sum fordringer	37 497 657	159 703	4 102 323	125 688	(156 062)	41 729 489
Andre finansielle instrumenter						
Andre finansielle instrumenter	-	-	2 340 983	-	-	2 340 983
Markedsbaserte aksjer	-	-	36 083 291	-	-	36 083 291
Bankinnskudd, kontanter og lignende	142 077 981	8 230 775	83 746 253	656 569	-	234 711 578
Markedsbaserte obligasjoner	-	-	27 341 414	-	-	27 341 414
Sum omløpsmidler	179 575 638	8 390 478	153 624 264	782 237	(156 062)	342 219 756
SUM EIENDELER	415 190 495	55 184 190	331 317 199	12 860 229	(176 344 900)	638 207 213



Konsolideringsoversikt

Resultatregnskap

	Norsk Sjemannsforbund	NSF Leankollen	Sjennenesa Hus Eldem	San Juan	Elimineringer	NSF KONSERN
DRIFTSINTEKTER						
Konjungeninntekt	54 600 019	-	-	-	-	54 600 019
Annen driftsinntekt	64 239 082	8 449 029	827 336	175 121	(627 336)	72 963 232
Sum driftsinntekter	118 839 101	8 449 029	827 336	175 121	(627 336)	127 463 251
DRIFTSKOSTNADER						
Lønnskostnad	42 392 093	-	1 077 902	2 238 898	-	45 708 893
Avskrivninger	487 104	2 793 479	5 300	676 620	-	3 932 503
Annen driftskostnad	58 878 648	2 888 432	250 908	1 043 852	(3 543 676)	57 118 173
Sum driftskostnader	99 557 845	5 451 911	1 334 110	3 959 378	(3 543 676)	106 759 568
DRIFTSRESULTAT	19 281 256	2 997 118	(706 774)	(3 784 258)	2 916 340	20 703 683
FINANSINTEKTER OG FINANSKOSTNADER						
Inntekt på investering i tilknyttet selskap	-	-	-	-	578 482	578 482
Renteinntekt fra foretak i samme konsern	1 643 147	226 262	187 341	-	(2 036 750)	(0)
Annen renteinntekt	1 106 526	-	-	-	(187 341)	919 185
Annen finansinntekt	3 813 422	31 963	22 515 999	-	-	28 162 384
Rentekostnad til foretak i samme konsern	-	-	1 869 409	-	(1 869 409)	(0)
Annen rentekostnad	-	-	-	-	-	-
Annen finanskostnad	102 927	-	782 735	-	-	885 722
Netto finansposter	6 260 168	258 225	20 052 138	-	203 610	28 774 339
ORDINERT RESULTAT FØR SKATTEKOSTNAD	25 541 424	3 255 343	19 345 363	(3 784 258)	3 120 150	47 478 022
Skattekostnad på ordinært resultat	-	856 772	-	4 300	-	860 072
ARSRESULTAT	25 541 424	2 399 571	19 345 363	(3 789 557)	3 120 150	46 617 950



EGENKAPITAL & GJELD

	Norsk Sjømannsforbund	NSF Leankollen	Sjømennenes Hus Etendom	San Juan	Elimineringer	NSF KONSERN
EGENKAPITAL						
Innskutt egenkapital	-		(9 332 274)	(68 246 784)	77 579 058	-
Oppført egenkapital						
Annen egenkapital	(338 131 839)	(53 064 018)	(164 260 458)	55 480 351	(58 559 056)	(558 525 016)
Minorhetsinteresser	-	-	-	-	-	-
GJELD						
Avsetning for forpliktelser						
Pensjonsforpliktelser	(41 268 212)	-	-	-	-	(41 268 212)
Andre avsetninger for forpliktelser	(5 250 000)	-	-	-	-	(5 250 000)
Utsatt skatt	-	-	-	-	-	-
Sum avsetning for forpliktelser	(46 518 212)	-	-	-	-	(46 518 212)
Annen langsiktig gjeld						
Langsiktig konserngjeld	-	-	-	-	-	-
Gjeld til kredittinstitusjoner	-	-	-	-	-	-
Øvrig langsiktig gjeld	-	-	(157 168 838)	-	157 168 838	0
Sum annen langsiktig gjeld	-	-	(157 168 838)	-	157 168 838	0
Kortsiktig gjeld						
Leverandørgjeld	(4 599 030)	(935 769)	(159 621)	(88 781)	156 062	(5 607 149)
Skyldig offentlige avgifter	(4 003 553)	(294 388)	(111 628)	-	-	(4 409 568)
Betalbar skatt	-	(888 739)	-	(4 410)	-	(893 149)
Annen kortsiktig gjeld konsern	-	-	-	-	-	-
Annen kortsiktig gjeld	(21 937 861)	(1 277)	(284 364)	(30 594)	-	(22 254 115)
Sum kortsiktig gjeld	(30 540 444)	(2 120 174)	(555 631)	(103 786)	156 062	(33 163 982)
Sum gjeld	(77 058 656)	(2 120 174)	(157 724 467)	(103 796)	157 324 898	(79 882 195)
SUM EGENKAPITAL OG GJELD	(415 190 486)	(56 184 190)	(331 317 199)	(12 880 229)	178 344 900	(838 207 213)



NORSK SJØMANNFORBUND KONSERN

KONTANTSTRØMOPPSTILLING

01.01 - 31.12

Forbundet			Konsern	
2020	2021		2021	2020
		Kontantstrømmer fra operasjonelle aktiviteter		
16 782 996	28 796 767	Ordinært resultat før skattekostnad	47 478 022	36 276 102
-1 654 249	-855 772	Periodens betalte skatt	-860 072	-1 654 683
4 217 733	3 250 583	Ordinære avskrivninger	3 932 503	5 033 394
-	-	Gevinst ved salg av finansielle anleggsmidler	-	-
-	-	Verdiendringer finansielle instrumenter	-	-5 202 821
-3 042 649	-3 037 273	Gevinst/Tap ved salg av driftsmidler	-3 037 273	-3 042 649
181 304	983 023	Endring i kundefordringer	951 238	286 548
4 822 719	-4 391 704	Endring i leverandørgjeld	-4 389 405	4 886 612
4 944 085	-1 127 616	Forskjell mellom kostnadsført pensjon og inn/utbet. i pensjonsordninger	-1 127 616	4 944 085
-29 644 701	-20 594 120	Endring i andre tidsavgrensingsposter	-1 400 841	-6 616 577
-3 392 762	3 023 888	Netto kontantstrøm fra operasjonelle aktiviteter	41 546 556	34 910 011
		Kontantstrømmer fra investeringsaktiviteter		
4 130 000	3 500 000	Innbetalinger ved salg av driftsmidler	3 500 000	4 130 000
-	-	Tilbakebetaling/utbetaling av utlån	-	-
-3 329 071	-4 741 593	Utbetalinger ved kjøp av driftsmidler	-4 741 593	-3 329 071
-	267 415	Inn-/utbetaling ved kjøp/salg av aksjer og obligasjoner	-25 735 382	-15 748 128
-	-	Tilbakebetaling av overkurs	-	-
-	-	Minoritetsaksjonærer	-	-
800 929	-974 178	Netto kontantstrøm fra investeringsaktiviteter	-26 976 975	-14 947 199
		Kontantstrømmer fra finansieringsaktiviteter		
-	-	Innbetalinger ved opptak av lån	-	-
-	-	Netto kontantstrøm fra finansieringsaktiviteter	-	-
-2 591 833	2 049 712	Netto endring av kontanter	14 569 580	19 962 812
150 850 878	148 259 045	Kontanter og bankinnskudd per 01.01.21	220 141 997	200 179 185
148 259 045	150 308 756	Kontanter og bankinnskudd per 31.12.21	234 711 578	220 141 997



NORSK SJØMANNFORBUND KONSERN

Årsregnskapet er satt opp i samsvar med regnskapslovens bestemmelser og god regnskapsskikk i Norge.

Konsolideringsprinsipper

Konsernregnskapet består Norsk Sjømannsforbund og datterselskaper hvor Norsk Sjømannsforbund direkte eller indirekte har bestemmende innflytelse. Bestemmende innflytelse oppnås når konsernet eier mer enn 50% av aksjene i selskapet, og konsernet er i stand til å utøve faktisk kontroll over selskapet. Konsernregnskapet utarbeides etter ensartede prinsipper, ved at datterselskapet følger de samme regnskapsprinsipper som forbundet. Interne transaksjoner, fordringer og gjeld elimineres. Ved kjøp av datterselskaper elimineres kostprisen på aksjer i forbundet mot egenkapitalen i datterselskapet på kjøpstidspunktet. Omregning av utenlandske datterselskaper skjer til gjennomsnittskurs gjennom året, mens eiendeler og gjeld omregnes til kursen ved årets slutt. Omregningsdifferanser som oppstår føres direkte mot egenkapitalen.

Datterselskaper/tilknyttede selskaper

Datterselskaper og tilknyttede selskaper vurderes etter kostmetoden i forbundsregnskapet. Er virkelig verdi lavere enn kostpris og verdifallet ikke antas å være forbigående, er aksjene nedskrevet. Nedskrivninger er reversert når grunnlaget for nedskrivninger ikke lenger er til stede. I konsernregnskapet blir tilknyttede selskaper vurdert etter egenkapitalmetoden.

Inntektsføringsprinsipper

Inntektsføring av kontingenter og avgifter skjer for perioden de påløper og endelig kan fastsettes. Tjenester inntektsføres i takt med leveringen av ytelsene. Inntektsføring ved salg av varer skjer på leveringstidspunktet.

Klassifisering og vurdering av balanseposter

Omløpsmidler og kortsiktig gjeld omfatter poster som forfaller til betaling innen ett år samt poster som knytter seg til varekretslopet. Øvrige poster er klassifisert som anleggsmiddel/langsiktig gjeld. Omløpsmidler vurderes til laveste av anskaffelseskost og virkelig verdi. Kortsiktig gjeld balanseføres til nominelt beløp på etableringstidspunktet. Anleggsmidler vurderes til anskaffelseskost, men nedskrives til virkelig verdi dersom verdifallet ikke forventes å være forbigående. Langsiktig gjeld balanseføres til nominelt beløp på etableringstidspunktet.

Omløpsmidler

Kjøp av aksjer skal balanseføres til anskaffelseskost. Alle omkostninger i forbindelse med aksjekjøpet skal balanseføres sammen med aksjene, f.eks. gebyrer, kurtasje, honorarer og provisjoner. Investeringer i aksjer og obligasjoner er vurdert til laveste verdi av anskaffelseskost og virkelig verdi.

Fordringer

Kundefordringer og andre fordringer er oppført i balansen til pålydende etter fradrag for avsetning til forventet tap. Avsetning til tap gjøres på grunnlag av individuelle vurderinger av de enkelte fordringene. I tillegg gjøres det for øvrige kundefordringer en uspesifisert avsetning for å dekke antatt tap.

Valuta

Pengeposter i utenlandsk valuta er vurdert etter kursen ved regnskapsårets slutt.

Langsiktige plasseringer

Aksjer klassifisert som anleggsmidler er oppført til kostpris. Er virkelig verdi lavere enn kostpris og verdifallet ikke antas å være forbigående, er aksjene nedskrevet til virkelig verdi. En eventuell nedskrivning vil reverseres i senere perioder hvis verdiløkning kan påvises. Mottatt utbytte og andre utdelinger fra selskapene inntektsføres som annen finansinntekt.

Varige driftsmidler

Varige driftsmidler balanseføres og avskrives over driftsmidlets levetid dersom de har levetid over 3 år og har en kostpris som overstiger kr 15.000. Direkte vedlikehold av driftsmidler kostnadsføres løpende under driftskostnader, mens påkostninger eller forbedringer tillegges driftsmidlets kostpris og avskrives i takt med driftsmidlet.

Pensjoner

Ytellesbaserte pensjonsplaner, vurderes til nåverdien av de fremtidige pensjonsytelser som regnskapsmessig anses opptjent på balansedagen. Pensjonsmidler vurderes til virkelig verdi.

Endring i ytellesbaserte pensjonsforpliktelser som skyldes endringer i pensjonsplaner, fordeles over antatt gjennomsnittlig gjenværende opptjeningstid. Akkumulert virkning av estimatendringer og endringer i finansielle og aktuarielle forutsetninger (aktuarielle gevinster og tap) innregnes direkte mot egenkapitalen. Periodens netto pensjonskostnad klassifiseres som lønn og personalkostnader.

Skatt

Skattekostnaden i resultatregnskapet omfatter både periodens betalbare skatt og endring i utsatt skatt. Utsatt skatt er beregnet med 22% for 2021 og 2020 på grunnlag av de midlertidige forskjeller som eksisterer mellom regnskapsmessige og skattemessige verdier, samt ligningemessig underskudd til fremføring ved utgangen av regnskapsåret. Skatteøkende og skattereduserende midlertidige forskjeller som reverserer eller kan reversere i samme periode er utlignet og nettoført.

Kontantstrømoppstilling

Kontantstrømoppstillingen er utarbeidet etter den indirekte metode. Kontanter og kontantekvivalenter omfatter kontanter og bankinnskudd.

Landsmøtekostnader

Estimerte kostnader til landsmøtet avsettes og periodiseres lineært over perioden frem til neste landsmøte.



Noter til regnskapet

Norsk Sjømannsforbund har følgende bundne midler pr 31.12:

	Forbundet		Konsern	
	2020	2021	2020	2021
Skattetrekksmidler	2 660 650	2 778 969	2 708 411	2 847 741
Midler oppbevart for utenlandske forbund	4 529 374	11 091 137	4 529 374	11 091 137
Kampfond	20 051 701	20 147 375	20 051 701	20 147 375
Pensjonsfond	28 305 344	28 440 400	28 305 344	28 440 400
Sum	55 547 069	62 457 882	55 594 830	62 526 654

Noter til regnskapet

	Forbundet		Konsern	
	2020	2021	2020	2021
Avgifter	60 925 624	60 952 584	60 925 624	60 952 584
Leieinntekter	5 696 682	8 647 654	5 836 005	8 814 683
Andre inntekter	3 365 649	3 087 873	3 452 029	3 095 965
Sum	69 987 955	72 688 111	70 213 659	72 863 232

Noter til regnskapet

	Forbundet		Konsern	
	2020	2021	2020	2021
Annen finansinntekt				
Utbytte	1 341 022	2 924 431	12 028 840	3 485 604
Gevinst salg aksjer og andeler	-	-	5 279 799	17 310 563
Avkastning NSF's overskuddsfond	128 982	-	128 982	-
Verdøkning aksjer og andeler	-	-	5 299 786	3 484 120
Valutagevinst	230 100	476 020	230 100	476 020
Annen finansinntekt	109 814	244 934	673 909	1 426 077
Sum annen finansinntekt	1 809 918	3 645 385	23 641 417	26 162 385

	Forbundet		Konsern	
	2020	2021	2020	2021
Annen finanskostnad				
Verditap aksjer og andeler	-	-	-	322 830
Rentekostnader	1 198	3 847	1 198	3 847
Omkostninger	-	-	415 155	459 965
Valutatap	897 901	99 080	897 901	99 080
Sum annen finanskostnad	899 099	102 927	1 314 254	885 722

Noter til regnskapet

Andre driftskostnader består av	Forbundet		Konsern	
	2020	2021	2020	2021
Kollektiv hjemforsikring	7 783 022	7 851 707	7 783 022	7 851 707
Kontingenter	7 796 759	8 146 400	7 796 759	8 146 400
Reisekostnader	7 459 115	7 205 919	7 459 115	7 205 919
NSF's overskuddsfond	-	-	-	-
Leie lokaler	3 694 307	3 541 284	3 730 077	3 576 415
Kontorkostnader	9 734 920	8 413 495	9 743 824	8 417 769
Honorarer	2 808 012	2 380 335	2 993 994	2 573 267
Profileringsmateriell	533 807	715 521	533 807	715 521
Medlemsbladet	3 031 212	3 302 643	3 031 212	3 302 643
Fellestjenester	800 544	815 161	800 544	815 161
Landsmøte	1 750 000	1 750 000	1 750 000	1 750 000
Advokatforsikring	5 627 712	7 211 082	5 627 712	7 211 082
Premie LO Favør Grunnforsikring	1 910 885	-	1 910 885	-
San Juan, Bali og Pascal Moran	7 998 189	6 915 830	4 217 410	3 999 490
Tilskudd OU-midler	-1 344 672	-1 604 629	-1 344 672	-1 604 629
Andre kostnader	832 108	2 722 330	1 370 766	3 157 428
Sum andre driftskostnader	60 415 919	59 367 080	57 404 454	57 118 173

**Note 6 Lønnskostnader, antall ansatte, godtgjørelser, lån til ansatte m.m.**

Lønnskostnader	Forbundet		Konsern	
	2020	2021	2020	2021
Lønninger	31 124 112	30 814 083	34 589 214	34 032 157
Arbeidsgiveravgift	4 986 967	5 227 093	5 084 849	5 325 817
Pensjonskostnader	6 335 745	6 350 917	6 335 745	6 350 917
Sum	42 446 824	42 392 093	46 009 808	45 708 891

Gjennomsnittlig antall årsverk	41	39	42	40
--------------------------------	----	----	----	----

Sjømennenes Hus Eiendom AS er omfattet av finansskatten. Finansskatt på lønn utgjør NOK 35 008 i 2021.

Ytelser til ledende personer	Forbunds- leder	Forbunds- styret
Lønn	1 227 124	322 260
Pensjonspremie	256 171	
Annen godtgjørelse	103 185	

Forbundets leder omfattes i tillegg av forbundets generelle ordninger for AFP og tilleggspensjon ved AFP.

Forbundsstyrets lønn vedrører kun styrehonorar. Lønn og annen godtgjørelse for arbeid de har utført i NSF er ikke medtatt.

Styremedlemmer har pr 31.12.2021 lån på tilsammen NOK 281 000. Det er avtalt individuelle nedbetalingsplaner for hvert enkelt styremedlem.

Det er utbetalt NOK 24 150 i styrehonorar i Sjømennenes Hus Eiendom AS. Daglig leder i Seafarer's House San Juan er ansatt i forbundet og mottar sin lønn derfra.

Revisor

Godtgjørelse til revisor for 2021 er fordelt på følgende:

Forbundet	2021
Revisjonshonorar	508 200
Revisjonsrelaterte tjenester	214 250
Skattemessig bistand	-
Attestasjoner	-
Sum godtgjørelse til revisor	722 450

Konsern	
Revisjonshonorar	590 590
Revisjonsrelaterte tjenester	214 250
Skattemessig bistand	-
Attestasjoner	-
Sum godtgjørelse til revisor	804 840

Merverdiavgift er ikke inkludert i revisjonshonoraret.



Note 7 Pensjonskostnader og forpliktelser

Forbundet har en sikret tjenestepensjonsordning i henhold til lov om obligatorisk tjenestepensjon. I tillegg har forbundet pensjonsforpliktelser knyttet til en gavepensjonsordning finansiert over drift, AFP og i tillegg forpliktelser til Den Norske Fagorganisasjonenes Pensjonskasse. Av den sistnevnte ordningen dekker LO 1/3 av teoretisk beregnet pensjonsforpliktelse. Ved beregningen av pensjonskostnaden i resultatregnskapet blir dette hensyntatt.

Pensjonsytelsene er i hovedsak avhengig av antall opptjeningsår, lønnsnivå ved oppnådd pensjonsalder og størrelsen på ytelsen fra folketrygden. Ved utgangen av 2021 omfatter den sikrede pensjonsordningen 21 aktive og 17 pensjonister. Videre omfatter usikret pensjonsordning 3 aktive og 14 pensjonister. Den Norske Fagorganisasjonenes Pensjonskasse omfatter 10 pensjonister.

Det foreligger en innskuddsordning for de som er ansatt etter august 2010.

	Forbundet		Konsern	
	2020	2021	2020	2021
Årets opptjente pensjonsrettigheter	2 890 255	3 129 787	2 890 255	3 129 787
Rentekostnad på opptjente pensjonsrettigheter	899 629	764 048	899 629	764 048
Oppgjør/avkortning	55 385	56 084	55 385	56 084
Planendring	-	-	-	-
Avkastning på pensjonsmidler	-	-	-	-
Innskuddspensjon	1 785 486	1 880 876	1 785 486	1 880 876
Resultatført estimatavvik	704 990	520 123	704 990	520 123
Netto pensjonskostnad	6 335 745	6 350 917	6 335 745	6 350 917

Herav arbeidsgiveravgift på pensjonskostnaden	642 864	514 150	642 864	514 150
---	---------	---------	---------	---------

	Forbundet		Konsern	
	2020	2021	2020	2021
Beregnete pensjonsforpliktelser inklusiv aga.	-103 145 828	-105 468 212	-103 145 828	-105 468 212
Pensjonsmidler (til markedsverdi)	60 750 000	64 200 000	60 750 000	64 200 000
Netto pensjonsforpliktelse	-42 395 828	-41 268 212	-42 395 828	-41 268 212
Herav akkumulert estimatavvik ført mot egenkapital	64 428 052	64 645 205	64 428 052	64 645 205
Økonomiske forutsetninger:	2020	2021		
Diskonteringsrente	1,70 %	1,90 %		
Forventet lønsregulering	2,25 %	2,75 %		
Forventet pensjonsøkning	2,00 %	2,50 %		
Forventet G-regulering	2,00 %	2,50 %		

Note 8 Varige driftsmidler

Forbundet

Varige driftsmidler	Tomter/bygninger og annen eiendom		Leiligheter og hytter		Inventar og utstyr	Sum varige driftsmidler
Anskaffelseskost 01.01.2021	92 863 578	37 037 468	-	-	29 229 281	159 130 346
Tilgang	4 673 234	-	-	-	68 359	4 741 593
Avgang	-	462 727	-	-	-	462 727
Anskaffelseskost 31.12.2021	97 536 812	36 574 761	-	-	29 297 640	163 409 212
Akk. avskr. 1.1	69 911 700	1 505 860	-	-	28 311 544	99 729 104
Akk. nedskrivninger 31.12	-	-	-	-	-	-
Akk. Avskr. 31.12	72 657 679	1 505 860	-	-	28 816 147	102 979 687
Balanseført verdi pr 31.12.2021	24 879 135	35 068 901	-	-	481 493	60 429 529

Årets avskrivninger	2 745 979	-	-	-	504 604	3 250 583
Årets nedskrivninger	-	-	-	-	-	-
Økonomisk levetid	5-50 år	-	-	-	3-10 år	-
Avskrivningsplan	Lineær	-	-	-	Lineær	-



Konsern

Varige driftsmidler	Tomter/bygninger og annen eiendom	Løiligheter og hytter	Maskiner og inventar	Sum varige driftsmidler
Anskaffelseskost 01.01.2021	113 489 390	37 037 488	30 831 636	181 358 514
Tilgang	4 673 234	-	68 359	4 741 593
Avgang	-	462 727	-	462 727
Anskaffelseskost 31.12.2021	118 162 624	36 574 761	30 899 995	185 637 379
Akk.avskr. 1.1	82 659 986	-	29 896 322	107 663 727
Akk. nedskrivninger 31.12	2 696 220	1 505 860	-	4 202 080
Akk. avskr. 31.12	86 082 585	-	30 406 225	116 488 811
Omregningsdifferanse	733 663	-	-	733 663
Balanseført verdi pr 31.12.2021	28 650 156	35 068 901	493 769	64 212 826
Årets avskrivninger	3 422 599	-	509 904	3 932 503
Årets nedskrivninger	-	-	-	-
Økonomisk levetid	5-50 år	-	3-10 år	-
Avskrivningsplan	Lineær	-	Lineær	-

Note 9 Datterselskap, tilknyttet selskap m.v.

Datterselskap	Ervervet	Bokført verdi	Egenkapital	Eier- og stemmeandel	Kontor
Sjømennenes Hus Eiendom AS	09.02.1989	10 050 000	173 592 732	100 %	Oslo
Seafarers House San Juan	01.01.2000	4 640 448	12 756 433	100 %	San Juan

Tilknyttet selskap m.v. - konsern

	Ervervet	Bokført verdi	Egenkapital	Eier- og stemmeandel	Kontor
Maritimt Hus AS	10.7.2003	3 808 000	22 929 902	33,30 %	Oslo

	Maritimt Hus AS
Anskaffelseskost	3 808 000
Tilført egenkapital ved kapitalforhøyelse	3 000 000
Akkumulert resultat pr 01.01.21	398 926
Inngående balanse 01.01.21	7 206 926
Andel overskudd 2021	578 492
Utgående balanse 31.12.21	7 785 418



Note 10. Aksjer og andeler, andre fordringer

Forbundet	Balansført
Sparebank 1 Gruppen	5 399 624
Sparebank 1 Østlandet	18 892 556
Andre aksjer	401 699
Sum	24 693 879

Konsern

Investeringer i aksjer og andeler

Sparebank 1 Gruppen	5 399 624
Sparebank 1 Østlandet	18 892 556
Nye Statens Hus AS	1 301 400
Oslo Airport City AS	10 475 000
NRP 2018 AS	5 827 151
Campus Sluppen AS	4 809 803
SWG33 Invest AS	3 893 819
NRP 2020 AS	4 181 003
Trondheim Areal AS A-aksjer	3 213 483
Trondheim Areal AS B-aksjer	835 200
Union Real Estate Fund III AS	12 438 176
Danlog AS	20 125 826
Søren Bulls vei Invest AS	2 874 421
Byggvare Eiendomsinvest AS	4 879 000
Polarkanten AS	3 624 000
Union Real Estate Fund II AS	11 210 095
Union Real Estate Fund Holding	1 746 872
Oslo Helsebygg AS	3 990 000
Oslo Opportunity II AS	823 334
Trondheim Offentlig Eiendom AS	5 000 000
Gausefjell Stasjon Kombiutvikling AS	3 690 000
NorLog Invest AS	5 787 800
Sola Helikopterterminal Eiendom AS	7 995 000
Union Core Plus Fund I AS	18 531 973
Union Core Plus Fund I Holding Co I	4 633 772
Offentlig Eiendom Holding AS	9 618 862
First Nordisk Real Estate	2 000 000
NRP Anaxo Nordic m2 andelsklasse A	4 000 000
Andre aksjer	401 699
Sum	182 199 869

Investeringer i omløpsmidler

	Anskaffelseskost	Balansført verdi
<i>Markedsbaserte aksjer, obligasjoner og andre finansielle instrumenter</i>		
Formuesforvaltning	25 046 285	32 291 666
Gabler	27 740 328	33 484 022
Sum	52 786 613	65 775 688

Note 11. Obligasjoner og andre fordringer

	Forbundet		Konsern	
	2020	2021	2020	2021
Ansvarlig lån og obligasjonslån til finansinstitusjoner	15 067 415	18 767 415	15 067 415	18 767 415
Andre fordringer og billån	3 678 523	3 895 278	3 678 523	3 895 278
Sum obligasjoner og andre fordringer	18 745 938	22 462 693	18 745 938	22 462 693

Forbundet har i 2002 gitt et evigvarende ansvarlig lån til Sparebank1 Gruppen på NOK 267 415. I 2014 ble forbundet tildelt evigvarende obligasjoner på NOK 2 000 000 i Sparebank 1 Østlandet. I 2017 fikk forbundet et ansvarlig obligasjonslån i Sparebank 1 Forsikring på 800 000 NOK som løper over 10 år. Samme år ble forbundet tildelt et ansvarlig lån i Sparebank 1 Østlandet på 7 000 000 NOK. I 2019 ble NSF tildelt andel i ansvarlig lån i Sparebank 1 Østlandet på 3 MNOK. I 2020 ble NSF tildelt andel i ansvarlig lån i Sparebank 1 Østlandet på 2 MNOK.



Lån til tilknyttet selskap

Sjømennenes Hus Eiendom AS ga i 2003 et ansvarlig lån til Maritimt Hus AS på NOK 5 866 667 og et pantelån på kr 30 000 000. Utestående saldo på pantelånet pr. 31.12.2020 er kr 12 000 000. Ansvarlig lån ble gitt sammen med øvrige aksjonærer i Maritimt Hus AS og har prioritet etter all annen gjeld i selskapet. Det er ikke beregnet rente på det ansvarlige lånet til Maritimt Hus AS. Det beregnes NIBOR + 1,1% rente på pantelånet og dette tilbakebetales etter nærmere avtale i takt med selskapets likviditet og resultatutvikling. Pantelånet er gitt for å finansiere Maritimt Hus As' kjøp av eiendommen i Rozenkrantz gate 15-17.

LO Favor Grunnforsikring (Forsikringskassen)	Forbundet		Konsern	
	2020	2021	2020	2021
Premiefond 01.01	17 818 600	16 036 697	17 818 600	16 036 697
Faktiske kostnader	-	-	-	-
Utbetalt fra fond	-1 910 885	-16 036 697	-1 910 885	-16 036 697
Avkastning / underskudd (-)	128 982	-	128 982	-
Premiefond 31.12.	16 036 697	-	16 036 697	-

Note 12: Andre avsetninger for forpliktelser

	Forbundet		Konsern	
	2020	2021	2020	2021
Avsetning landsmøte	3 500 000	5 250 000	3 500 000	5 250 000
Andre avsetninger for forpliktelser	3 500 000	5 250 000	3 500 000	5 250 000

Avsetning knyttet til landsmøte i 2022. Forrige landsmøte ble avholdt i 2018.

Note 13: Mållomværende med selskap i samme konsern m.v.

Forbundet	Kundefordringer		Andre fordringer/utlån	
	2020	2021	2020	2021
Foretak i samme konsern	187 847	158 062	135 299 427	157 168 836

Lån til foretak i samme konsern

Norsk Sjømannsforbund har gitt lån til Sjømennenes Hus Eiendom AS, som pr 31.12.2021 utgjør kr 157 168 836. Lånet renteberegnes med 3 mnd. Nibor + 0,75% p.a.



	Forbundet		Konsern	
	2020	2021	2020	2021
<i>Årets skattekostnad fremkommer slik</i>				
Betalbar skatt på årets resultat	118 728	712 623	123 428	716 923
Årets effekt av endret skattesats	-	-	-	-
Formuesskatt	211 294	176 116	211 294	176 116
Endring i utsatt skatt	-210 887	3 551	-210 887	3 551
For mye (-)/lite avsatt tidligere år	-13 850	-36 518	-13 850	-36 518
Årets skattekostnad	105 285	855 772	109 965	860 072

Betalbar skatt i årets skattekostnad fremkommer slik

Ordinært resultat før skattekostnad	16 782 996	28 796 767	36 276 102	46 722 067
Ikke skattepliktig inntekt	17 203 096	25 541 424	17 203 096	24 414 256
Permanente forskjeller/elimineringer	1 196	-	-19 408 793	-18 604 219
Endring i midlertidige forskjeller	958 576	-16 142	896 824	-73 137
Grunnlag betalbar skatt	539 672	3 239 201	561 037	3 259 241
Betalbar skatt ekskl. Formuesskatt	118 728	712 623	123 428	717 033
Formuesskatt	211 294	176 116	211 294	176 116

Betalbar skatt i balansen fremkommer slik:

Formuesskatt	211 294	176 116	211 294	176 116
Betalbar skatt på årets resultat	118 728	712 623	122 994	717 033
Sum betalbar skatt	330 022	888 739	334 288	893 149

	Forbundet		Konsern	
	2020	2021	2020	2021
<i>Spesifikasjon av grunnlag for utsatt skatt</i>				
<i>Forskjeller som utlignes:</i>				
Anleggsmidler	-13 785 780	-13 709 165	-13 781 373	-13 696 889
Gevinst og tapskonto	302 366	241 893	56 732	45 385
Underskudd til fremføring	-	-	-7 986 661	-9 694 485
Sum	-13 483 415	-13 467 273	-21 711 303	-23 345 990
Utsatt skatt (-) / Utsatt skattefordel	2 966 534	2 962 800	4 776 487	5 136 118
Herav balanseført	2 966 534	2 962 800	2 966 534	2 962 800

Sjømennenes Hus Eiendom AS er omfattet av finansskatt og derfor benyttes 25% i skattesats.

Utsatt skattefordel i forbundet er balanseført da den er forventet å bli benyttet ved fremtidig inntjening.

I konsernet er utsatt skattefordel i Sjømennenes Hus Eiendom AS ikke balanseført grunnet usikkerhet om fremtidig utnyttelse



Note 15 Egenkapital

Forbundet

	Annen egenkapital
Egenkapital 01.01	363 472 014
Endring av regnskapsprinsipp pensjoner	-
Justering TVU	-
Føll tidligere år	-
Årets endring av estimatavvik pensjoner	-217 153
Årets resultat	27 940 995
Egenkapital 31.12	391 195 855

Konsern

	Annen egenkapital	Sum egenkapital
Inngående balanse 01.01	511 339 084	511 339 084
Endring av regnskapsprinsipp pensjoner	-	-
Endring av estimatavvik pensjoner	-217 153	-217 153
Omregningsdifferanse datterselskaper	785 137	785 137
Føll tidligere år	-	-
Årets resultat	46 617 950	46 617 950
Egenkapital 31.12	558 525 018	558 525 018

Note 16 Covid-19

Forbundet og konsernet

Driften av forbundet har løpt uten særlige problemer. Forbundet og konsernet har et positivt driftsresultat i perioden. Det bekreftes at forutsetningene for fortsatt drift er til stede.

Note 17 Hendelser etter balansedagen

Forbundet og konsernet

Det har ikke vært noen hendelser etter balansedagen som kunne ha påvirket regnskapstall for 2021.



Building a better
working world

Statsautoriserte revisorer
Ernst & Young AS

Dronning Eufemias gate 6a, 0191 Oslo
Postboks 1156 Sentrum, 0107 Oslo

Foretaksregisteret: NO 976 389 387 MVA
Tlf: +47 24 00 24 00

www.ey.no
Medlemmer av Den norske Revisorforening

UAVHENGIG REVISORS BERETNING

Til generalforsamlingen i Norsk Sjømannsforbund

Konklusjon

Vi har revidert årsregnskapet for Norsk Sjømannsforbund som består av forbundsregnskapet og konsernregnskapet. Forbundsregnskapet og konsernregnskapet består av balanse per 31. desember 2021, resultatregnskap og kontantstrømoppstilling for regnskapsåret avsluttet per denne datoen og noter til årsregnskapet, herunder et sammendrag av viktige regnskapsprinsipper.

Etter vår mening oppfylder årsregnskapet gjeldende lovkrav og gir et rettviseende bilde av selskapets og konsernets finansielle stilling per 31. desember 2021 og av deres resultater og kontantstrømmer for regnskapsåret avsluttet per denne datoen i samsvar med regnskapslovens regler og god regnskapsskikk i Norge.

Grunnlag for konklusjon

Vi har gjennomført revisjonen i samsvar med International Standards on Auditing (ISA-ene). Våre oppgaver og plikter i henhold til disse standardene er beskrevet nedenfor under *Revisors oppgaver og plikter ved revisjonen av årsregnskapet*. Vi er uavhengige av selskapet og konsernet i samsvar med kravene i relevante lover og forskrifter i Norge og *International Code of Ethics for Professional Accountants* (inkludert internasjonale uavhengighetsstandarder) utstedt av International Ethics Standards Board for Accountants (IESBA-reglene), og vi har overholdt våre øvrige etiske forpliktelser i samsvar med disse kravene. Innhentet revisjonsbevis er etter vår vurdering tilstrekkelig og hensiktsmessig som grunnlag for vår konklusjon.

Øvrig informasjon

Øvrig informasjon omfatter informasjon i selskapets årsrapport bortsett fra årsregnskapet og den tilhørende revisjonsberetningen. Styret og forbundsleder (ledelsen) er ansvarlig for den øvrige informasjonen. Vår konklusjon om revisjonen av årsregnskapet dekker ikke den øvrige informasjonen, og vi attesterer ikke den øvrige informasjonen.

I forbindelse med revisjonen av årsregnskapet er det vår oppgave å lese den øvrige informasjonen med det formål å vurdere om årsberetningen inneholder de opplysninger som skal gis i henhold til gjeldende lovkrav og hvorvidt det foreligger vesentlig inkonsistens mellom den øvrige informasjonen og årsregnskapet eller kunnskap vi har opparbeidet oss under revisjonen, eller hvorvidt den tilsynelatende inneholder vesentlig feilinformasjon. Dersom vi konkluderer med at den øvrige informasjonen inneholder vesentlig feilinformasjon eller ikke inneholder de opplysninger som skal gis i henhold til gjeldende lovkrav, er vi pålagt å rapportere det.

Vi har ingenting å rapportere i så henseende, og vi mener at årsberetningen er konsistent med årsregnskapet og inneholder de opplysninger som skal gis i henhold til gjeldende lovkrav.

Ledelsens ansvar for årsregnskapet

Ledelsen er ansvarlig for å utarbeide årsregnskapet og for at det gir et rettviseende bilde i samsvar med regnskapslovens regler og god regnskapsskikk i Norge. Ledelsen er også ansvarlig for slik intern kontroll som den finner nødvendig for å kunne utarbeide et årsregnskap som ikke inneholder vesentlig feilinformasjon, verken som følge av misligheter eller feil.

Ved utarbeidelsen av årsregnskapet må ledelsen ta standpunkt til selskapets og konsernets evne til fortsatt drift og opplyse om forhold av betydning for fortsatt drift. Forutsetningen om fortsatt drift skal



Building a better
working world

legges til grunn for årsregnskapet med mindre ledelsen enten har til hensikt å avvike selskapet, konsernet eller virksomheten, eller ikke har noe annet realistisk alternativ.

Revisors oppgaver og plikter ved revisjonen av årsregnskapet

Vårt mål er å oppnå betryggende sikkerhet for at årsregnskapet som helhet ikke inneholder vesentlig feilinformasjon, verken som følge av misligheter eller feil, og å avgi en revisjonsberetning som inneholder vår konklusjon. Betryggende sikkerhet er en høy grad av sikkerhet, men ingen garanti for at en revisjon utført i samsvar med ISA-ene, alltid vil avdekke vesentlig feilinformasjon. Feilinformasjon kan skyldes misligheter eller feil og er å anse som vesentlig dersom den enkeltvis eller samlet med rimelighet kan forventes å påvirke de økonomiske beslutningene som brukerne foretar på grunnlag av årsregnskapet.

Som del av en revisjon i samsvar med ISA-ene, utøver vi profesjonelt skjønn og utviser profesjonell skepsis gjennom hele revisjonen. I tillegg:

- identifiserer og vurderer vi risikoen for vesentlig feilinformasjon i årsregnskapet, enten det skyldes misligheter eller feil. Vi utformer og gjennomfører revisjonshandlinger for å håndtere slike risikoer, og innhenter revisjonsbevis som er tilstrekkelig og hensiktsmessig som grunnlag for vår konklusjon. Risikoen for at vesentlig feilinformasjon som følge av misligheter ikke blir avdekket, er høyere enn for feilinformasjon som skyldes feil, siden misligheter kan innebære samarbeid, forfalskning, bevisste utelatelser, uriktige fremstillinger eller overstyring av intern kontroll.
- opparbeider vi oss en forståelse av den interne kontrollen som er relevant for revisjonen, for å utforme revisjonshandlinger som er hensiktsmessige etter omstendighetene, men ikke for å gi uttrykk for en mening om effektiviteten av selskapets og konsernets interne kontroll.
- evaluerer vi om de anvendte regnskapsprinsippene er hensiktsmessige og om regnskapsestimatene og tilhørende noteopplysninger utarbeidet av ledelsen er rimelige.
- konkluderer vi på om ledelsens bruk av fortsatt drift-forutsetningen er hensiktsmessig, og, basert på innhentede revisjonsbevis, hvorvidt det foreligger vesentlig usikkerhet knyttet til hendelser eller forhold som kan skape betydelig tvil om selskapets og konsernets evne til fortsatt drift. Dersom vi konkluderer med at det eksisterer vesentlig usikkerhet, kreves det at vi i revisjonsberetningen henleder oppmerksomheten på tilleggsopplysningene i årsregnskapet, eller, dersom slike tilleggsopplysninger ikke er tilstrekkelige, at vi modifierer vår konklusjon om årsregnskapet og årsberetningen. Våre konklusjoner er basert på revisjonsbevis innhentet frem til datoen for revisjonsberetningen. Etterfølgende hendelser eller forhold kan imidlertid medføre at selskapet og konsernet ikke kan fortsette driften.
- evaluerer vi den samlede presentasjonen, strukturen og innholdet i årsregnskapet, inkludert tilleggsopplysningene, og hvorvidt årsregnskapet gir uttrykk for de underliggende transaksjonene og hendelsene på en måte som gir et rettvise bilde.
- innhenter vi tilstrekkelig og hensiktsmessig revisjonsbevis vedrørende den finansielle informasjonen til enhetene eller forretningsområdene i konsernet for å kunne gi uttrykk for en mening om konsernregnskapet. Vi er ansvarlige for å fastsette strategien for, samt å følge opp og gjennomføre konsernrevisjonen, og vi har et udelt ansvar for konklusjonen på revisjonen av konsernregnskapet.

Vi kommuniserer med styret blant annet om det planlagte omfanget av og tidspunktet for revisjonsarbeidet og eventuelle vesentlige funn i revisjonen, herunder vesentlige svakheter i den interne kontrollen som vi avdekker gjennom revisjonen.

Oslo, 29. april 2022
ERNST & YOUNG AS

Revisjonsberetningen er signert elektronisk

Kjetil Andersen
statsautorisert revisor

Uavhengig revisors beretning - Norsk Sjømannsforbund 2021

A member firm of Ernst & Young Global Limited

Penneo Dokumentnøkkel: W0TF1-0BDXC-67DCT-MEGDW-MFISC-5LYEH



PENNEO

Signaturene i dette dokumentet er juridisk bindende. Dokument signert med "Penneo™ - sikker digital signatur".
De signerende parter sin identitet er registrert, og er listet nedenfor.

"Med min signatur bekrefter jeg alle datoer og innholdet i dette dokument."

Kjetil Andersen

Statsautorisert revisor

På vegne av: Ernst & Young AS

Serienummer: 9578-5992-4-2398085

IP: 213.52.xxx.xxx

2022-04-29 10:46:07 UTC



Penneo Dokumentnøkkel: W0TF1-0BDXC-67DC7-MEGDW-MFISC-5LYEH

Dokumentet er signert digitalt, med **Penneo.com**. Alle digitale signatur-data i dokumentet er sikret og validert av den datamaskin-utregnede hash-verdien av det opprinnelige dokument. Dokumentet er låst og tids-stemplet med et sertifikat fra en betrodd tredjepart. All kryptografisk bevis er integrert i denne PDF, for fremtidig validering (hvis nødvendig).

Hvordan bekrefter at dette dokumentet er originalen?

Dokumentet er beskyttet av ett Adobe CDS sertifikat. Når du åpner dokumentet i

Adobe Reader, skal du kunne se at dokumentet er sertifisert av **Penneo e-signature service <penneo@penneo.com>**. Dette garanterer at innholdet i dokumentet ikke har blitt endret.

Det er lett å kontrollere de kryptografiske beviser som er lokalisert inne i dokumentet, med Penneo validator - <https://penneo.com/validate>