



ÅRSREGNSKAPET FOR REGNSKAPSÅRET 2020 - GENERELL INFORMASJON

Enheten

Organisasjonsnummer: 952 257 145
Organisasjonsform: Aksjeselskap
Foretaksnavn: A T KEARNEY AS
Forretningsadresse: Henrik Ibsens gate 100
0255 OSLO

Regnskapsår

Årsregnskapets periode: 01.01.2020 - 31.12.2020

Konsern

Morselskap i konsern: Ja
Konsernregnskap lagt ved: Nei

Regnskapsregler

Regler for små foretak benyttet: Ja
Benyttet ved utarbeidelsen av årsregnskapet til selskapet: Regnskapslovens alminnelige regler

Årsregnskapet fastsatt av kompetent organ

Bekreftet av representant for selskapet: Gotfred Severin Berntsen
Dato for fastsettelse av årsregnskapet: 31.08.2021

Grunnlag for avgivelse

År 2020: Årsregnskapet er elektronisk innlevert
År 2019: Tall er hentet fra elektronisk innlevert årsregnskap fra 2020

Det er ikke krav til at årsregnskapet m.v. som sendes til Regnskapsregisteret er undertegnet. Kontrollen på at dette er utført ligger hos revisor/enhetens øverste organ. Sikkerheten ivaretas ved at innsender har rolle/rettighet for innsending av årsregnskapet via Altinn, og ved at det bekreftes at årsregnskapet er fastsatt av kompetent organ.

Brønnøysundregistrene, 23.08.2022



Resultatregnskap

Beløp i: NOK	Note	2020	2019
RESULTATREGNSKAP			
Inntekter			
Salgsinntekt		32 538 621	11 541 712
Annen driftsinntekt		6 251 330	31 274 505
Sum inntekter		38 789 951	42 816 217
Kostnader			
Lønnskostnad	2	29 925 121	34 902 974
Avskrivning på varige driftsmidler og immaterielle eiendeler	3	313 121	306 888
Annen driftskostnad	2	6 813 446	7 293 329
Sum kostnader		37 051 688	42 503 191
Driftsresultat		1 738 263	313 026
Finansinntekter og finanskostnader			
Annen renteinntekt		11 022	9 790
Annen finansinntekt	5,9	102 944	20 296
Sum finansinntekter		113 966	30 086
Rentekostnad til foretak i samme konsern		1 462 479	1 027 585
Annen rentekostnad		141 328	179 359
Annen finanskostnad	9	250 598	30 643
Sum finanskostnader		1 854 405	1 237 587
Netto finans		-1 740 439	-1 207 501
Ordinært resultat før skattekostnad		-2 176	-894 475
Ordinært resultat etter skattekostnad		-2 176	-894 475
Årsresultat		-2 176	-894 475
Overføringer og disponeringer			
Overføringer til/fra annen egenkapital		-2 176	-894 474
Sum overføringer og disponeringer		-2 176	-894 474



Balanse

Beløp i: NOK	Note	2020	2019
BALANSE - EIENDELER			
Anleggsmidler			
Immaterielle eiendeler			
Varige driftsmidler			
Driftsløsøre, inventar, verktøy, kontormaskiner og lignende	3	1 209 236	1 541 763
Sum varige driftsmidler		1 209 236	1 541 763
Finansielle anleggsmidler			
Investering i datterselskap	5	86 726 835	86 726 835
Sum finansielle anleggsmidler		86 726 835	86 726 835
Sum anleggsmidler		87 936 071	88 268 598
Omløpsmidler			
Varer			
Fordringer			
Kundefordringer		5 600 086	0
Andre fordringer		4 122 495	17 494 098
Sum fordringer		9 722 581	17 494 098
Bankinnskudd, kontanter og lignende			
Bankinnskudd, kontanter og lignende	7	9 423 387	721 280
Sum bankinnskudd, kontanter og lignende		9 423 387	721 280
Sum omløpsmidler		19 145 968	18 215 378
SUM EIENDELER		107 082 039	106 483 976
BALANSE - EGENKAPITAL OG GJELD			
Egenkapital			
Innskutt egenkapital			
Selskapskapital	6	1 600 000	1 600 000



Balanse

Beløp i: NOK	Note	2020	2019
Sum innskutt egenkapital		1 600 000	1 600 000
Opptjent egenkapital			
Annen egenkapital		38 250 705	38 815 086
Sum opptjent egenkapital		38 250 705	38 815 086
Sum egenkapital	6	39 850 705	40 415 086
Gjeld			
Langsiktig gjeld			
Pensjonsforpliktelser	2	1 382 295	815 116
Sum avsetninger for forpliktelser		1 382 295	815 116
Annen langsiktig gjeld			
Sum langsiktig gjeld		1 382 295	815 116
Kortsiktig gjeld			
Leverandørgjeld		984 592	1 084 892
Skyldige offentlige avgifter		4 458 196	1 132 490
Kortsiktig konserngjeld	8	43 072 581	38 437 407
Annen kortsiktig gjeld	8	17 333 671	24 598 986
Sum kortsiktig gjeld		65 849 040	65 253 775
Sum gjeld		67 231 335	66 068 891
SUM EGENKAPITAL OG GJELD		107 082 040	106 483 977



Brønnøysundregistrene

ÅRSREGNSKAP FOR REGNSKAPSÅRET 2020 - GENERELL INFORMASJON

Journalnummer: 2021 742915

Enheten

Organisasjonsnummer: 952 257 145
Organisasjonsform: Aksjeselskap
Foretaksnavn: A T KEARNEY AS
Forretningsadresse: Henrik Ibsens gate 100
0255 OSLO

Regnskapsår

Årsregnskapets periode: 01.01.2020 - 31.12.2020

Konsern

Morselskap i konsern: Ja
Konsernregnskap lagt ved: Nei

Regnskapsregler

Regler for små foretak benyttet: Ja
Benyttet ved utarbeidelsen av
årsregnskapet til selskapet: Regnskapslovens alminnelige regler

Årsregnskapet fastsatt av kompetent organ

Bekreftet av representant for selskapet: Gotfred Severin Berntsen
Dato for fastsettelse av årsregnskapet: 31.08.2021

Grunnlag for avgivelse

År 2020: Årsregnskap er elektronisk innlevert.
År 2019: Tall er hentet fra elektronisk innlevert årsregnskap fra 2020.

Det er ikke krav til at årsregnskapet m.v. som sendes til Regnskapsregisteret er undertegnet. Kontrollen på at dette er utført ligger hos revisor/enhetens øverste organ. Sikkerheten ivaretas ved at innsender har rolle/rettighet for innsending av årsregnskapet via Altinn, og ved at det bekreftes at årsregnskapet er fastsatt av kompetent organ.

Brønnøysundregistrene, 27.09.2021



Organisasjonsnr: 952 257 145
A T KEARNEY AS

RESULTATREGNSKAP

Beløp i: NOK	Note	2020	2019
RESULTATREGNSKAP			
Inntekter			
Salgsinntekt		32 538 621	11 541 712
Annen driftsinntekt		6 251 330	31 274 505
Sum inntekter		38 789 951	42 816 217
Kostnader			
Lønnskostnad	2	29 925 121	34 902 974
Avskrivning på varige driftsmidler og immaterielle eiendeler	3	313 121	306 888
Annen driftskostnad	2	6 813 446	7 293 329
Sum kostnader		37 051 688	42 503 191
Driftsresultat		1 738 263	313 026
Finansinntekter og finanskostnader			
Annen renteinntekt		11 022	9 790
Annen finansinntekt	5,9	102 944	20 296
Sum finansinntekter		113 966	30 086
Rentekostnad til foretak i samme konsern		1 462 479	1 027 585
Annen rentekostnad		141 328	179 359
Annen finanskostnad	9	250 598	30 643
Sum finanskostnader		1 854 405	1 237 587
Netto finans		-1 740 439	-1 207 501
Ordinært resultat før skattekostnad		-2 176	-894 475
Ordinært resultat etter skattekostnad		-2 176	-894 475
Årsresultat		-2 176	-894 475
Overføringer og disponeringer			
Overføringer til/fra annen egenkapital		-2 176	-894 474
Sum overføringer og disponeringer		-2 176	-894 474



Organisasjonsnr: 952 257 145
A T KEARNEY AS

BALANSE

Beløp i: NOK **Note** **2020** **2019**

BALANSE - EIENDELER

Anleggsmidler Immaterielle eiendeler

Varige driftsmidler

Driftsløsøre, inventar,
verktøy, kontormaskiner

og lignende 3

1 209 236

1 541 763

Sum varige driftsmidler

1 209 236

1 541 763

Finansielle anleggsmidler

Investering i datterselskap 5

86 726 835

86 726 835

Sum finansielle
anleggsmidler

86 726 835

86 726 835

Sum anleggsmidler

87 936 071

88 268 598

Omløpsmidler

Varer

Fordringer

Kundefordringer

5 600 086

0

Andre fordringer

4 122 495

17 494 098

Sum fordringer

9 722 581

17 494 098

Bankinnskudd, kontanter og lignende

Bankinnskudd, kontanter
og lignende 7

9 423 387

721 280

Sum bankinnskudd,
kontanter og lignende

9 423 387

721 280

Sum omløpsmidler

19 145 968

18 215 378

SUM EIENDELER

107 082 039

106 483 976

BALANSE - EGENKAPITAL OG GJELD

Egenkapital

Innskutt egenkapital

Selskapskapital 6

1 600 000

1 600 000

Sum innskutt egenkapital

1 600 000

1 600 000

Opptjent egenkapital

Annen egenkapital

38 250 705

38 815 086

Sum opptjent egenkapital

38 250 705

38 815 086



Sum egenkapital	6	39 850 705	40 415 086
Gjeld			
Langsiktig gjeld			
Pensjonsforpliktelser	2	1 382 295	815 116
Sum avsetninger for forpliktelser		1 382 295	815 116
Annen langsiktig gjeld			
Sum langsiktig gjeld		1 382 295	815 116
Kortsiktig gjeld			
Leverandørgjeld		984 592	1 084 892
Skyldige offentlige avgifter		4 458 196	1 132 490
Kortsiktig konserngjeld	8	43 072 581	38 437 407
Annen kortsiktig gjeld	8	17 333 671	24 598 986
Sum kortsiktig gjeld		65 849 040	65 253 775
Sum gjeld		67 231 335	66 068 891
SUM EGENKAPITAL OG GJELD		107 082 040	106 483 977



Organisasjonsnr: 952 257 145
A T KEARNEY AS

NOTEOPPLYSNINGER - SELSKAP - alle poster oppgitt i hele tall

Note
2

Antall årsverk i regnskapsåret

Virksomheten har hatt følgende antall årsverk:
13.00



Til generalforsamlingen i A T Kearney AS

UAVHENGIG REVISORS BERETNING

Grant Thornton
Revisjon AS
Kirkegata 15
0153 Oslo
Org.nr. 987 632 380
T: +47 22 20 04 00
E: grant@no.gt.com

Uttalelse om revisjonen av årsregnskapet

Konklusjon

Vi har revidert AT Kearney AS' årsregnskap som viser et underskudd på kr 2.176. Årsregnskapet består av balanse per 31. desember 2020, samt resultatregnskap, for regnskapsåret avsluttet per denne datoen og noter til årsregnskapet, herunder et sammendrag av viktige regnskapsprinsipper.

Etter vår mening er det medfølgende årsregnskapet avgitt i samsvar med lov og forskrifter og gir et rettviseende bilde av selskapets finansielle stilling per 31. desember 2020, og av dets resultater for regnskapsåret avsluttet per denne datoen i samsvar med regnskapslovens regler og god regnskapsskikk i Norge.

Grunnlag for konklusjonen

Vi har gjennomført revisjonen i samsvar med lov, forskrift og god revisjonsskikk i Norge, herunder de internasjonale revisjonsstandardene (ISA-ene). Våre oppgaver og plikter i henhold til disse standardene er beskrevet i *Revisors oppgaver og plikter ved revisjon av årsregnskapet*. Vi er uavhengige av selskapet slik det kreves i lov og forskrift, og har overholdt våre øvrige etiske forpliktelser i samsvar med disse kravene. Etter vår oppfatning er innhentet revisjonsbevis tilstrekkelig og hensiktsmessig som grunnlag for vår konklusjon.

Styrets og daglig leders ansvar for årsregnskapet

Styret og daglig leder (ledelsen) er ansvarlig for å utarbeide årsregnskapet i samsvar med lov og forskrifter, herunder for at det gir et rettviseende bilde i samsvar med regnskapslovens regler og god regnskapsskikk i Norge. Ledelsen er også ansvarlig for slik intern kontroll som den finner nødvendig for å kunne utarbeide et årsregnskap som ikke inneholder vesentlig feilinformasjon, verken som følge av misligheter eller utilsiktede feil.

Ved utarbeidelsen av årsregnskapet må ledelsen ta standpunkt til selskapets evne til fortsatt drift og opplyse om forhold av betydning for fortsatt drift. Forutsetningen om fortsatt drift skal legges til grunn for årsregnskapet så lenge det ikke er sannsynlig at virksomheten vil bli avvirket.



Grant Thornton

An instinct for growth™

Revisors oppgaver og plikter ved revisjonen av årsregnskapet

Vårt mål er å oppnå betryggende sikkerhet for at årsregnskapet som helhet ikke inneholder vesentlig feilinformasjon, verken som følge av misligheter eller utilsiktede feil, og å avgi en revisjonsberetning som inneholder vår konklusjon. Betryggende sikkerhet er en høy grad av sikkerhet, men ingen garanti for at en revisjon utført i samsvar med lov, forskrift og god revisjonsskikk i Norge, herunder ISA-ene, alltid vil avdekke vesentlig feilinformasjon som eksisterer. Feilinformasjon kan oppstå som følge av misligheter eller utilsiktede feil. Feilinformasjon blir vurdert som vesentlig dersom den enkeltvis eller samlet med rimelighet kan forventes å påvirke økonomiske beslutninger som brukerne foretar basert på årsregnskapet.

Som del av en revisjon i samsvar med lov, forskrift og god revisjonsskikk i Norge, herunder ISA-ene, utøver vi profesjonelt skjønn og utviser profesjonell skepsis gjennom hele revisjonen. I tillegg:

- identifiserer og anslår vi risikoen for vesentlig feilinformasjon i årsregnskapet, enten det skyldes misligheter eller utilsiktede feil. Vi utformer og gjennomfører revisjonshandlinger for å håndtere slike risikoer, og innhenter revisjonsbevis som er tilstrekkelig og hensiktsmessig som grunnlag for vår konklusjon. Risikoen for at vesentlig feilinformasjon som følge av misligheter ikke blir avdekket, er høyere enn for feilinformasjon som skyldes utilsiktede feil, siden misligheter kan innebære samarbeid, forfalskning, bevisste utelatelser, uriktige fremstillinger eller overstyring av intern kontroll.
- opparbeider vi oss en forståelse av den interne kontroll som er relevant for revisjonen, for å utforme revisjonshandlinger som er hensiktsmessige etter omstendighetene, men ikke for å gi uttrykk for en mening om effektiviteten av selskapets interne kontroll.
- evaluerer vi om de anvendte regnskapsprinsippene er hensiktsmessige og om regnskapsestimatene og tilhørende noteopplysninger utarbeidet av ledelsen er rimelige
- konkluderer vi på hensiktsmessigheten av ledelsens bruk av fortsatt drift-forutsetningen ved avleggelsen av årsregnskapet, basert på innhentede revisjonsbevis, og hvorvidt det foreligger vesentlig usikkerhet knyttet til hendelser eller forhold som kan skape tvil av betydning om selskapets evne til fortsatt drift. Dersom vi konkluderer med at det eksisterer vesentlig usikkerhet, kreves det at vi i revisjonsberetningen henleder oppmerksomheten på tilleggsopplysningene i årsregnskapet, eller, dersom slike tilleggsopplysninger ikke er tilstrekkelige, at vi modifiserer vår konklusjon om årsregnskapet. Våre konklusjoner er basert på revisjonsbevis innhentet inntil datoen for revisjonsberetningen. Etterfølgende hendelser eller forhold kan imidlertid medføre at selskapet ikke fortsetter driften.
- evaluerer vi den samlede presentasjonen, strukturen og innholdet i årsregnskapet, inkludert tilleggsopplysningene, og hvorvidt årsregnskapet gir uttrykk for de underliggende transaksjonene og hendelsene på en måte som gir et rettviseende bilde.

Vi kommuniserer med styret blant annet om det planlagte omfanget av revisjonen og til hvilken tid revisjonsarbeidet skal utføres. Vi utveksler også informasjon om forhold av betydning som vi har avdekket i løpet av revisjonen, herunder om eventuelle svakheter av betydning i den interne kontrollen.



Grant Thornton

An instinct for growth™

Uttalelse om øvrige lovmessige krav

Konklusjon om registrering og dokumentasjon

Basert på vår revisjon av årsregnskapet som beskrevet ovenfor, og kontrollhandlinger vi har funnet nødvendig i henhold til internasjonal standard for attestasjonsoppdrag (ISAE) 3000 «Attestasjonsoppdrag som ikke er revisjon eller forenklet revisorkontroll av historisk finansiell informasjon», mener vi at ledelsen har oppfylt sin plikt til å sørge for ordentlig og oversiktlig registrering og dokumentasjon av selskapets regnskapsopplysninger i samsvar med lov og god bokføringsskikk i Norge.

Oslo, 31.08.2021
Grant Thornton Revisjon AS

Erik Tolo Fostervold
Statsautorisert revisor



**Årsregnskap
A T Kearney AS
2020**



A T Kearney AS

Årsregnskap 2020

Resultatregnskap

	Note	2020	2019
Driftsinntekter og driftskostnader			
Salgsinntekt		32 538 621	11 541 712
Annen driftsinntekt		6 251 330	31 274 505
Sum driftsinntekter		38 789 951	42 816 217
Lønnskostnader	2	29 925 121	34 902 974
Avskrivning på driftsmidler	3	313 121	306 888
Annen driftskostnad	2	6 813 446	7 293 329
Sum driftskostnader		37 051 688	42 503 190
Driftsresultat		1 738 263	313 027
Finansinntekter og finanskostnader			
Annen renteinntekt		11 022	9 790
Annen finansinntekt	5, 9	102 944	20 296
Rentekostnad til foretak i samme konsern		1 462 479	1 027 585
Annen rentekostnad		141 328	179 359
Annen finanskostnad	9	250 598	30 643
Resultat av finansposter		-1 740 440	-1 207 501
Ordinært resultat før skattekostnad		-2 176	-894 474
Ordinært resultat		-2 176	-894 474
Årsresultat		-2 176	-894 474
Anvendelse			
Overført fra annen egenkapital	6	2 176	894 474
Sum anvendelse		-2 176	-894 474



A T Kearney AS

Årsregnskap 2020

Balanse

	Note	2020	2019
Eiendeler			
Anleggsmidler			
Varige driftsmidler			
Driftsløsøre, inventar, verktøy, kontormaskiner o.l.	3	1 209 236	1 541 763
Sum varige driftsmidler		1 209 236	1 541 763
Investeringer i datterselskap	5	86 726 835	86 726 835
Sum finansielle anleggsmidler		86 726 835	86 726 835
Sum anleggsmidler		87 936 071	88 268 598
Omløpsmidler			
Fordringer			
Kundefordringer		5 600 086	0
Andre kortsiktige fordringer	8	4 122 495	17 494 098
Sum fordringer		9 722 582	17 494 098
Investeringer			
Bankinnskudd, kontanter o.l.	7	9 423 387	721 280
Sum omløpsmidler		19 145 969	18 215 378
Sum eiendeler		107 082 039	106 483 976





A T Kearney AS


Årsregnskap 2020

Balanse

Egenkapital og gjeld	Note	2020	2019
Innskutt egenkapital			
Aksjekapital	6	1 600 000	1 600 000
Sum innskutt egenkapital		1 600 000	1 600 000
Opptjent egenkapital			
Annen egenkapital		38 250 705	38 815 086
Sum opptjent egenkapital		38 250 705	38 815 086
Sum egenkapital	6	39 850 705	40 415 086
Gjeld			
Pensjonsforpliktelser	2	1 382 295	815 116
Sum avsetning for forpliktelser		1 382 295	815 116
Kortsiktig gjeld			
Leverandørgjeld		984 592	1 084 892
Skyldig offentlig avgifter		4 458 196	1 132 490
Rentebærende gjeld til konsern	8	43 072 581	38 437 407
Annen kortsiktig gjeld	8	17 333 671	24 598 986
Sum kortsiktig gjeld		65 849 039	65 253 774
Sum gjeld		67 231 334	66 068 889
Sum egenkapital og gjeld		107 082 039	106 483 976


James Frederick Dyall
styremedlem

Oslo, 31.08.2021
Styret i A T Kearney AS

Lars Krohn Røst
daglig leder


Gotfred Severin Berntsen
styreleder


Geir Olsen
styremedlem



A T Kearney AS

Årsregnskap 2020

Note 1 Regnskapsprinsipper - Virkning av endring av regnskapsprinsipp - Reklassifiseringer

Årsregnskapet er satt opp i samsvar med regnskapsloven og god regnskapsskikk for små foretak.

Grunnleggende prinsipper - vurdering og klassifisering - Andre forhold

Årsregnskapet er basert på de grunnleggende prinsipper om historisk kost, sammenlignbarhet, fortsatt drift, kongruens og forsiktighet. Transaksjoner regnskapsføres til verdien av vederlaget på transaksjonstidspunktet. Inntekter resultatføres når de er opptjent og kostnader sammenstilles med opptjente inntekter. Når faktiske tall ikke er tilgjengelige på tidspunkt for regnskapsavleggelsen, tilsier god regnskapsskikk at ledelsen beregner et best mulig estimat for bruk i resultatregnskap og balanse. Det kan fremkomme avvik mellom estimerte og faktiske tall.

Eiendeler/gjeld som knytter seg til varekretsløpet og poster som forfaller til betaling innen ett år etter balansedagen, er klassifisert som omløpsmidler/kortsiktig gjeld. Vurdering av omløpsmidler/kortsiktig gjeld skjer til laveste/høyeste verdi av anskaffelseskost og virkelig verdi. Virkelig verdi er definert som antatt fremtidig salgspris redusert med forventede salgskostnader. Andre eiendeler er klassifisert som anleggsmidler. Vurdering av anleggsmidler skjer til anskaffelseskost. Anleggsmidler som forringes avskrives. Dersom det finner sted en verdiendring som ikke er forbigående, foretas en nedskrivning av anleggsmidlet. Tilsvarende prinsipper legges normalt til grunn for gjeldsposter.

Det er i henhold til god regnskapsskikk noen unntak fra de generelle vurderingsreglene. Disse unntakene er kommentert i de respektive noter. Ved anvendelse av regnskapsprinsipper og presentasjon av transaksjoner og andre forhold, legges det vekt på økonomiske realiteter, ikke bare juridisk form. Betingede tap som er sannsynlige og kvantifiserbare, kostnadsføres.

Regnskapsprinsipper for vesentlige regnskapsposter

Inntektsføringstidspunkt

Inntekt resultatføres når den er opptjent. Inntektsføring skjer følgelig normalt på leveringstidspunktet ved salg av tjenester.

Kostnadsføringstidspunkt / sammenstilling

Utgifter sammenstilles med og kostnadsføres samtidig med de inntekter utgiftene kan henføres til. Utgifter som ikke kan henføres direkte til inntekter, kostnadsføres når de påløper.

Andre driftsinntekter (-kostnader)

Vesentlige inntekter og kostnader som ikke har sammenheng med den ordinære virksomheten, klassifiseres som andre driftsinntekter og -kostnader.

Varige driftsmidler

Varige driftsmidler føres i balansen til anskaffelseskost, fratrukket akkumulerte av- og nedskrivninger. Dersom den virkelige verdien av et driftsmiddel er lavere enn bokført verdi, og dette skyldes årsaker som ikke antas å være forbigående, skrives driftsmidlet ned til virkelig verdi. Utgifter forbundet med normalt vedlikehold og reparasjoner blir løpende kostnadsført. Utgifter ved større utskiftninger og fornyelser som øker driftsmidlenes levetid vesentlig, aktiveres.

Operasjonell leasing kostnadsføres som vanlig leiekostnad, og klassifiseres som ordinær driftskostnad.

Avskrivninger

Ordinære avskrivninger er beregnet lineært over driftsmidlenes økonomiske levetid med utgangspunkt i historisk kostpris. Avskrivningene er klassifisert som ordinære driftskostnader.

Fordringer

Fordringer er oppført til pålydende, med fradrag for forventede tap.

Investeringer i aksjer

Anleggsaksjene er vurdert til kostpris. Om aksjene har en varig verdinedgang foretas nedskrivning. Nedskrivningen reverseres i den utstrekning grunnlaget for nedskrivningen ikke lenger er til stede.



A T Kearney AS

Årsregnskap 2020

Pensjonsforpliktelser og pensjonskostnad

Selskapet har pensjonsordninger som gir de ansatte rett til avtalte fremtidige pensjonsytelser, kalt ytelsesplaner. Pensjonsforpliktelser beregnes etter lineær opptjening på basis av forutsetninger om antall opptjeningsår, diskonteringsrente, fremtidig avkastning på pensjonsmidler, fremtidig regulering av lønn, pensjoner og ytelser fra folketrygden og aktuariemessige forutsetninger om dødelighet, frivillig avgang, osv. Pensjonsmidlene vurderes til virkelig verdi.

Pensjonsforpliktelser og pensjonsmidler presenteres netto i balansen, enten som langsiktig rentefri gjeld og langsiktig rentefri fordring.

Endringer i forpliktelsen som skyldes endringer i pensjonsplanene, fordeles over antatt gjennomsnittlig gjenværende opptjeningsstid.

Netto pensjonskostnad, som er brutto pensjonskostnad fratrukket estimert avkastning på pensjonsmidlene, klassifiseres som ordinær driftskostnad og er presentert sammen med lønn og andre ytelser.

Selskapet anvender IAS 19 *Ytelser til ansatte* med de modifikasjoner som følger av NRS 6 *Pensjonskostnader*. Dette innebærer at estimatavvik løpende føres direkte mot egenkapitalen.

Utsatt skatt og skattekostnad

Utsatt skatt beregnes på bakgrunn av midlertidige forskjeller mellom regnskapsmessige og skattemessige verdier ved utgangen av regnskapsåret. Ved beregningen benyttes nominell skattesats. Positive og negative forskjeller vurderes mot hverandre innenfor samme tidsintervall. Utsatt skattefordel oppstår dersom en har midlertidige forskjeller som gir opphav til skattemessige fradrag i fremtiden.

Fra og med 2012 har foretaket valgt å gjøre bruk av unntaket for balanseføring av utsatt skattefordel, iht. god regnskapsskikk for små foretak.

Konserninterne transaksjoner

A.T. Kearney AS har interne transaksjoner knyttet til inn- og utleie av interne konsulenter.

Valuta

Transaksjoner i utenlandsk valuta omregnes til kursen på transaksjonstidspunktet. Pengeposter i utenlandsk valuta er vurdert til kursen ved regnskapsårets slutt. Pengeposter inkluderer fordringer og gjeld som skal gjøres opp i kontanter. Valutakursendringer resultatføres løpende i regnskapsperioden under andre finansposter.



A T Kearney AS

Årsregnskap 2020

Note 2 Lønnskostnader / Antall ansatte / Godtgjørelser / Lån til ansatte / Pensjoner mm

Lønnskostnader mm.	01.01 - 31.12	
	2020	2019
Lønninger	25 829 767	29 041 604
Folketrygdavgift	2 088 600	3 337 712
Pensjonskostnader	1 784 323	2 426 551
Andre ytelser	222 431	97 107
Lønnskostnader	29 925 121	34 902 974

Gjennomsnittlig antall årsverk 13 13

Daglig leder for A.T. Kearney AS lønnes via A.T. Kearney A/S i Danmark, og har ingen avtale om bonus, sluttvederlag eller forlenget oppsigelsestid.

Revisor

- Lovpålagt revisjon	110 000
- Andre attestasjonstjenester	0
- Annen bistand	0

Sammensetning av samlede pensjoner og pensjonsforpliktelser

Selskapet har i regnskapsåret 2013 gått over fra NRS til IAS19 for verdsettelse av pensjonsforpliktelser. Pensjonsordningene behandles regnskapsmessig i henhold til IAS 19. Selskapets pensjonsordning behandles som en ytelsesplan. Selskapet har pensjonsordninger som omfatter i alt 28 personer. Ordningene gir rett til definerte fremtidige ytelser. Disse er i hovedsak avhengig av antall opptjeningsår, lønnsnivå ved oppnådd pensjonsalder og størrelsen på ytelsene fra folketrygden. Forpliktelsene er dekket gjennom forsikringsselskap.

Selskapet er forpliktet til å ha pensjonsordning i samsvar med kravene i lov om offentlig tjenestepensjon. Selskapets pensjonsordninger tilfredsstiller disse kravene.

Pensjonskostnad	01.01 - 31.12	
	2020	2019
Nåverdi av årets pensjonsopptjening	1 447 691	1 936 431
Rentekostnad av pensjonsforpliktelsen	350 248	478 415
Avkastning på pensjonsmidler	(291 860)	(373 478)
Administrasjonskostnader	0	0
Netto pensjonskostnad	1 506 079	2 041 368

**A T Kearney AS**

Årsregnskap 2020

Avstemming av pensjonsordningenes finansierte status mot beløp i balansen:

Pensjonsmidler	31.12.2020	31.12.2019
IB	14 700 000	16 300 000
Renteinntekt	291 860	373 478
Innbetalinger	1 259 376	1 543 878
Pensjonsutbetalinger	(943 568)	(943 568)
Estimatavvik (tap) gevinst over EK	(317 668)	(2 573 788)
UB	14 990 000	14 700 000

Pensjonsforpliktelse		
IB	15 515 116	18 698 058
Årets pensjonsopptjening	1 447 691	1 936 431
Rentekostnad	350 248	478 415
Aga av innbetaling pensjonsmidler	(177 572)	(217 687)
Pensjonsutbetalinger	(1 007 724)	(1 007 724)
Estimatavvik (tap) gevinst over EK	244 536	(4 372 376)
UB	16 372 295	15 515 117

Netto forpliktelse 1.1.2020	815 116	2 398 057
Netto pensjonskostnad for perioden	1 506 079	2 041 368
Innbetalinger	(1 501 104)	(1 761 565)
Estimatavvik (tap) gevinst over EK	562 204	(1 798 588)
Pensjonsutbetalinger	0	(64 156)
Netto forpliktelse i balansen 31.12.2020	1 382 295	815 116

Økonomiske forutsetninger:

Diskonteringsrente	1,70 %	2,30 %
Forventet lønnsregulering	2,25 %	2,25 %
Forventet pensjonsøkning	0,00 %	0,50 %
Forventet G-regulering	2,00 %	2,00 %
Forventet avkastning på fondsmidler	1,50 %	2,30 %

Som aktuarmessige forutsetninger for demografiske faktorer og avgang er lagt til grunn vanlig benyttede forutsetninger innen forsikring.

Note 3 Varige driftsmidler

	Driftsløsøre, inventar o.a. utstyr	Totalt
Anskaffelseskost 01.01.2020	3 570 084	3 570 084
Tilgang kjøpte driftsmidler	0	0
Avgang solgte driftsmidler	0	0
Anskaffelseskost 31.12.2020	3 570 084	3 570 084
Akkumulerte avskrivninger 01.01.2020	2 047 727	2 047 727
Årets avskrivninger	313 121	313 121
Akkumulerte avskrivninger 31.12.2020	2 360 848	2 360 848
Bokført verdi 31.12.2020	1 209 236	1 209 236
Økonomisk levetid	Inntil 8 år	
Avskrivningsplan	Linear	



A T Kearney AS

Årsregnskap 2020

Note 4 Skatt

	2020	2019
Årets skattekostnad		
Resultatført skatt på ordinært resultat:		
Betalbar skatt	0	0
Endring i utsatt skattefordel	0	0
Skattekostnad ordinært resultat	0	0
Skattepliktig inntekt:		
Ordinært resultat før skatt	(2 176)	(894 474)
Permanente forskjeller	572 066	1 872 400
Endring i midlertidige forskjeller	582 138	(1 595 096)
Endring i underskudd til fremføring	(1 152 028)	617 171
Skattepliktig inntekt	(0)	0
Betalbar skatt i balansen:		
Betalbar skatt på årets resultat	0	0
Sum betalbar skatt i balansen	0	0

Skatteeffekten av midlertidige forskjeller og underskudd til fremføring som har gitt opphav til utsatt skatt og utsatte skattefordeler, spesifisert på typer av midlertidige forskjeller:

	2020	2019	Endring
Varige driftsmidler	(59 303)	(53 694)	5 609
Avsetninger mv	(250 700)	(241 350)	9 350
Pensjonspremie/- forpliktelse	(1 382 295)	(815 116)	567 179
Akkumulert fremførbart underskudd	(34 632 358)	(35 784 388)	(1 152 030)
Sum	(36 324 656)	(36 894 548)	(569 892)
Inngår ikke i beregningen av utsatt skatt	36 324 656	36 894 548	569 892
Grunnlag for utsatt skattefordel	0	0	0
Utsatt skattefordel (22 %)	0	0	0

I henhold til God regnskapsskikk for små foretak balanseføres ikke utsatt skattefordel.



A T Kearney AS

Årsregnskap 2020

Note 5 Investering i datterselskaper

Selskap	A.T. Kearney AB	A.T. Kearney A/S	Sum
Forretningskontor	Stockholm	København	
Eierandel	100 %	100 %	
Andel av stemmeberettiget kapital	100 %	100 %	
Regnskapsført verdi per 31.12.2020	41 726 835	45 000 000	86 726 835
Egenkapital ifølge årsregnskap 2020	92 833 293	72 741 442	165 574 735
Resultat ifølge årsregnskap 2020	29 614 416	4 282 960	33 897 376

Egenkapital og Resultat for A.T. Kearney AB og A.T. Kearney A/S gjelder signert regnskap 2020 som er siste avlagt per signeringsdato.

Note 6 Egenkapital og aksjonærinformasjon

	Aksjekapital	Innskutt annen EK	Annen EK / Udekket tap	Sum
Egenkapital 31.12.2019	1 600 000	0	38 815 086	40 415 086
Årsresultat for 2020			(2 176)	(2 176)
Årets estimatavvik pensjon ført mot EK			(562 204)	(562 204)
Egenkapital 31.12.2020	1 600 000	0	38 250 706	39 850 706

Aksjekapitalen i AT Kearney AS pr. 31.12.2020:

	Antall	Pålydende	Balansført
Aksjer	2	800 000	1 600 000

Eierstruktur:

	Aksjer	Eierandel	Stemmeandel
A.T. Kearney Holding Ltd (GB)	2	100 %	100 %

A.T. Kearney Holding Ltd. har forretningsadresse Adelphi, 1-11 John Adam Street, London WC2N 6HT, UK. På forespørsel kan konsernregnskap utleveres.



A T Kearney AS

Årsregnskap 2020

Note 7 Bundne midler

Av total bankinnskudd er kr 1 410 584 bundet til skyldig skattetrekk.

Note 8 Mellomværende med selskap i samme konsern/nærstående parter

Andre fordringer	31.12.2020	31.12.2019
Foretak i samme konsern	423 319	14 968 603
Sum	423 319	14 968 603

Hvorav til datterselskaper:

A.T. Kearney AB	0	0
A.T. Kearney A/S	0	0

Annen kortsiktig gjeld	31.12.2020	31.12.2019
Foretak i samme konsern- rentebærende	43 072 581	38 437 407
Foretak i samme konsern - ikke rentebærende	3 830 208	14 360 802
Sum	46 902 789	52 798 209

Hvorav til datterselskaper:

A.T. Kearney AB	0	245
A.T. Kearney A/S	0	596 396

A.T. Kearney AS har interne transaksjoner knyttet til innleie og utleie av interne konsulenter. Mellomværende med utenlandske konsernselskap renteberegnes til en antatt markedsrente. Som en del av et globalt konsern belastes / mottar selskapet Network fee.

Note 9 Valutagevinst og -tap

	2020	2019
Valutagevinst	102 944	20 296
Valutatap	(250 018)	(24 808)
Annen finansinntekt	0	0
Annen finanskostnad	(580)	(5 834)
Sum andre finansposter	(147 654)	(10 347)