



ÅRSREGNSKAPET FOR REGNSKAPSÅRET 2024 - GENERELL INFORMASJON

Enheten

Organisasjonsnummer: 828 157 922
Organisasjonsform: Norskreg. utenlandsk foretak
Foretaksnavn: GENTIAN DIAGNOSTICS AB NUF
Forretningsadresse: Bjørnåsveien 5
1596 MOSS

Regnskapsår

Årsregnskapets periode: 01.01.2024 - 31.12.2024

Konsern

Morselskap i konsern: Nei

Regnskapsregler

Regler for små foretak benyttet: Ja
Benyttet ved utarbeidelsen av årsregnskapet til selskapet: Regnskapslovens alminnelige regler

Årsregnskapet fastsatt av kompetent organ

Bekreftet av representant for selskapet: Njaal Kind
Dato for fastsettelse av årsregnskapet: 10.04.2025

Grunnlag for avgivelse

År 2024: Årsregnskapet er elektronisk innlevert
År 2023: Tall er hentet fra elektronisk innlevert årsregnskap fra 2024

Det er ikke krav til at årsregnskapet m.v. som sendes til Regnskapsregisteret er undertegnet. Kontrollen på at dette er utført ligger hos revisor/enhetens øverste organ. Sikkerheten ivaretas ved at innsender har rolle/rettighet for innsending av årsregnskapet via Altinn, og ved at det bekreftes at årsregnskapet er fastsatt av kompetent organ.

Brønnøysundregistrene, 13.05.2025



Resultatregnskap

Beløp i: NOK	Note	2024	2023
RESULTATREGNSKAP			
Inntekter			
Salgsinntekt		5 827 829	6 031 893
Sum inntekter		5 827 829	6 031 893
Kostnader			
Varekostnad	1	4 858 365	4 806 132
Lønnskostnad	2		
Annen driftskostnad		1 725 407	1 400 342
Sum kostnader		6 583 772	6 206 474
Driftsresultat		-755 943	-174 582
Finansinntekter og finanskostnader			
Annen finansinntekt		50 318	50 162
Sum finansinntekter		50 318	50 162
Annen finanskostnad		82 685	79 888
Sum finanskostnader		82 685	79 888
Netto finans		-32 366	-29 726
Resultat før skattekostnad		-788 310	-204 308
Skattekostnad på resultat	3		
Årsresultat		-788 310	-204 308
Årsresultat etter minoritetsinteresser		-788 310	-204 308
Totalresultat		-788 310	-204 308
Overføringer og disponeringer			
Udekket tap	4	-788 310	
Overført fra annen egenkapital	4		-204 308
Sum overføringer og disponeringer		-788 310	-204 308



Balanse

Beløp i: NOK	Note	2024	2023
BALANSE - EIENDELER			
Anleggsmidler			
Immaterielle eiendeler			
Utsatt skattefordel	3		
Sum anleggsmidler		0	0
Omløpsmidler			
Varer			
Sum varer	1	39 886	57 873
Fordringer			
Kundefordringer		1 321 188	1 576 465
Sum fordringer		1 321 188	1 576 465
Bankinnskudd, kontanter og lignende			
Bankinnskudd, kontanter o.l.		408 553	815 216
Sum bankinnskudd, kontanter og lignende		408 553	815 216
Sum omløpsmidler		1 769 626	2 449 554
SUM EIENDELER		1 769 626	2 449 554
BALANSE - EGENKAPITAL OG GJELD			
Egenkapital			
Innskutt egenkapital			
Opptjent egenkapital			
Annen egenkapital	4, 5		-733 832
Udekket tap	4, 5	1 522 142	
Sum opptjent egenkapital		-1 522 142	-733 832
Sum egenkapital		-1 522 142	-733 832



Balanse

Beløp i: NOK	Note	2024	2023
Gjeld			
Langsiktig gjeld			
Utsatt skatt	3		
Annen langsiktig gjeld			
Sum langsiktig gjeld		0	0
Kortsiktig gjeld			
Leverandørgjeld	6	1 710 662	891 391
Betalbar skatt	3		
Skyldig offentlige avgifter		189 972	331 018
Annen kortsiktig gjeld	6	1 391 134	1 960 977
Sum kortsiktig gjeld		3 291 768	3 183 386
Sum gjeld		3 291 768	3 183 386
SUM EGENKAPITAL OG GJELD		1 769 626	2 449 554



Brønnøysundregistrene

ÅRSREGNSKAP FOR REGNSKAPSÅRET 2024 - GENERELL INFORMASJON

Journalnummer: 2025 378307

Enheten

Organisasjonsnummer: 828 157 922
Organisasjonsform: Norskreg. utenlandsk foretak
Foretaksnavn: GENTIAN DIAGNOSTICS AB NUF
Forretningsadresse: Bjørnåsveien 5
1596 MOSS

Regnskapsår

Årsregnskapets periode: 01.01.2024 - 31.12.2024

Konsern

Morselskap i konsern: Nei

Regnskapsregler

Regler for små foretak benyttet: Ja
Benyttet ved utarbeidelsen av
årsregnskapet til selskapet: Regnskapslovens alminnelige regler

Årsregnskapet fastsatt av kompetent organ

Bekreftet av representant for selskapet: Njaal Kind
Dato for fastsettelse av årsregnskapet: 10.04.2025

Grunnlag for avgivelse

År 2024: Årsregnskap er elektronisk innlevert.
År 2023: Tall er hentet fra elektronisk innlevert årsregnskap fra 2024.

Det er ikke krav til at årsregnskapet m.v. som sendes til Regnskapsregisteret er undertegnet. Kontrollen på at dette er utført ligger hos revisor/enhetens øverste organ. Sikkerheten ivaretas ved at innsender har rolle/rettighet for innsending av årsregnskapet via Altinn, og ved at det bekreftes at årsregnskapet er fastsatt av kompetent organ.

Brønnøysundregistrene, 12.05.2025



Organisasjonsnr: 828 157 922
GENTIAN DIAGNOSTICS AB NUF

RESULTATREGNSKAP

Beløp i: NOK	Note	2024	2023
RESULTATREGNSKAP			
Inntekter			
Salgsinntekt		5 827 829	6 031 893
Sum inntekter		5 827 829	6 031 893
Kostnader			
Varekostnad	1	4 858 365	4 806 132
Lønnskostnad	2		
Annen driftskostnad		1 725 407	1 400 342
Sum kostnader		6 583 772	6 206 474
Driftsresultat		-755 943	-174 582
Finansinntekter og finanskostnader			
Annen finansinntekt		50 318	50 162
Sum finansinntekter		50 318	50 162
Annen finanskostnad		82 685	79 888
Sum finanskostnader		82 685	79 888
Netto finans		-32 366	-29 726
Resultat før skattekostnad		-788 310	-204 308
Skattekostnad på resultat	3		
Årsresultat		-788 310	-204 308
Årsresultat etter minoritetsinteresser		-788 310	-204 308
Totalresultat		-788 310	-204 308
Overføringer og disponeringer			
Udekket tap	4	-788 310	
Overført fra annen egenkapital	4		-204 308
Sum overføringer og disponeringer		-788 310	-204 308



Organisasjonsnr: 828 157 922
GENTIAN DIAGNOSTICS AB NUF

BALANSE

Beløp i: NOK	Note	2024	2023
BALANSE - EIENDELER			
Anleggsmidler			
Immaterielle eiendeler			
Utsatt skattefordel	3		
Sum anleggsmidler		0	0
Omløpsmidler			
Varer			
Sum varer	1	39 886	57 873
Fordringer			
Kundefordringer		1 321 188	1 576 465
Sum fordringer		1 321 188	1 576 465
Bankinnskudd, kontanter og lignende			
Bankinnskudd, kontanter o. l.		408 553	815 216
Sum bankinnskudd, kontanter og lignende		408 553	815 216
Sum omløpsmidler		1 769 626	2 449 554
SUM EIENDELER		1 769 626	2 449 554
BALANSE - EGENKAPITAL OG GJELD			
Egenkapital			
Innskutt egenkapital			
Opptjent egenkapital			
Annen egenkapital	4, 5		-733 832
Udekket tap	4, 5	1 522 142	
Sum opptjent egenkapital		-1 522 142	-733 832
Sum egenkapital		-1 522 142	-733 832
Gjeld			
Langsiktig gjeld			
Utsatt skatt	3		
Annen langsiktig gjeld			
Sum langsiktig gjeld		0	0
Kortsiktig gjeld			
Leverandørgjeld	6	1 710 662	891 391



Betalbar skatt	3		
Skyldig offentlige avgifter		189 972	331 018
Annen kortsiktig gjeld	6	1 391 134	1 960 977
Sum kortsiktig gjeld		3 291 768	3 183 386
Sum gjeld		3 291 768	3 183 386
SUM EGENKAPITAL OG GJELD		1 769 626	2 449 554



Organisasjonsnr: 828 157 922
GENTIAN DIAGNOSTICS AB NUF

NOTEOPPLYSNINGER - SELSKAP - alle poster oppgitt i hele tall

Note

1

Antall årsverk i regnskapsåret
0.00

Sum Beløp

Balanseført verdi 31.12. Varige driftsmidler Immaterielle eiend.

Konsernregnskap

Morselskapet sitt navn

Forretningskontor for morselskapet

Begrunnelse for at datterselskap er utelatt fra konsolideringen

Samlet beløp - tilknyttet selskap Årets Fjorårets

Samlet beløp - foretak i samme konsern Årets Fjorårets

Samlet beløp - foretak i samme konsern Årets Fjorårets

Samlet beløp - felles kontrollert virksomhet Årets Fjorårets

Pantstillelse Beløp

Beholdning av egne aksjer Antall Pålydende Andel av aksjek.



Årsregnskap 2024 for Gentian Diagnostics AB NUF

Resultatregnskap
Balanse
Noter til regnskapet



Resultatregnskap

Gentian Diagnostics AB NUF

Driftsinntekter og driftskostnader	Note	2024	2023
Salgsinntekt		5 827 829	6 031 893
Sum driftsinntekter		5 827 829	6 031 893
Varekostnad	1	4 858 365	4 806 132
Annen driftskostnad		1 725 407	1 400 342
Sum driftskostnader		6 583 772	6 206 474
Driftsresultat		-755 943	-174 582
Finansinntekter og finanskostnader			
Annen finansinntekt		50 318	50 162
Annen finanskostnad		82 685	79 888
Resultat av finansposter		-32 366	-29 726
Resultat før skattekostnad		-788 310	-204 308
Resultat		-788 310	-204 308
Årsresultat		-788 310	-204 308
Overføringer			
Overført til udekket tap	4	788 310	0
Overført fra annen egenkapital	4	0	204 308
Sum overføringer		-788 310	-204 308



Balanse

Gentian Diagnostics AB NUF

Eiendeler	Note	2024	2023
Omløpsmidler			
Lager av varer og annen beholdning	1	39 886	57 873
Fordringer			
Kundefordringer		1 321 188	1 576 465
Sum fordringer		1 321 188	1 576 465
Bankinnskudd, kontanter o.l.		408 553	815 216
Sum omløpsmidler		1 769 626	2 449 554
Sum eiendeler		1 769 626	2 449 554
Egenkapital og gjeld			
Opptjent egenkapital			
Annen egenkapital	4, 5	0	-733 832
Udekket tap	4, 5	-1 522 142	0
Sum opptjent egenkapital		-1 522 142	-733 832
Sum egenkapital		-1 522 142	-733 832
Gjeld			
Kortsiktig gjeld			
Leverandørgjeld	6	1 710 662	891 391
Betalbar skatt	3	0	0
Skyldig offentlige avgifter		189 972	331 018
Annen kortsiktig gjeld	6	1 391 134	1 960 977
Sum kortsiktig gjeld		3 291 768	3 183 386
Sum gjeld		3 291 768	3 183 386
Sum egenkapital og gjeld		1 769 626	2 449 554

Styret i Gentian Diagnostics AB NUF

2025.05.13

Njaal Kind
Daglig leder

Gentian Diagnostics AB NUF

Side 3



Regnskapsprinsipper

Årsregnskapet er satt opp i samsvar med regnskapsloven og NRS 8 - God regnskapsikk for små foretak og under forutsetningen om fortsatt drift.

Driftsinntekter

Inntektsføring ved salg av varer skjer på leverings tidspunktet. Tjenester inntektsføres etter hvert som de leveres.

Skatt

Skattekostnaden i resultatregnskapet omfatter både periodens betalbare skatt og endring i utsatt skatt. Utsatt skatt er beregnet med 22 % på grunnlag av de midlertidige forskjeller som eksisterer mellom regnskapsmessige og skattemessige verdier, samt ligningsmessig underskudd til fremføring ved utgangen av regnskapsåret. Skatteøkende og skattereduserende midlertidige forskjeller som reverserer eller kan reverseres i samme periode er utlignet og nettoført.

Klassifisering og vurdering av omløpsmidler

Omløpsmidler og kortsiktig gjeld omfatter normalt poster som forfaller til betaling innen ett år etter balansedagen, samt poster som knytter seg til varekrets løpet. Omløpsmidler vurderes til laveste verdi av anskaffelseskost og virkelig verdi.

Varer

Varer er vurdert til det laveste av anskaffelseskost og netto salgsverdi.

Fordringer

Kundefordringer og andre fordringer oppføres til pålydende etter fradrag for avsetning til forventet tap. Avsetning til tap gjøres på grunnlag av en individuell vurdering av de enkelte fordringene.

Note 1 Varer

Varelager	2024	2023
Lager av innkjøpte handelsvarer	39 886	57 873
Sum varelager	39 886	57 873

Av samlet varelagerverdi for Gentian Diagnostics AB NUF pr. 31.12.2024 er kr. 39 886 vurdert til anskaffelseskost.

Note 2 Lønnskostnader og antall årsverk

Selskapet har ingen ansatte.



Note 3 Skatt

Årets skattekostnad	2024	2023
Resultatført skatt på ordinært resultat:		
Betalbar skatt	0	0
Endring i utsatt skattefordel	0	0
Skattekostnad ordinært resultat	0	0
Skattepliktig inntekt:		
Resultat før skatt	-788 310	-204 308
Permanente forskjeller	0	0
Skattepliktig inntekt	-788 310	-204 308
Betalbar skatt i balansen:		
Betalbar skatt på årets resultat	0	0
Sum betalbar skatt i balansen	0	0

Skatteeffekten av midlertidige forskjeller og underskudd til fremføring som har gitt opphav til utsatt skatt og utsatte skattefordeler, spesifisert på typer av midlertidige forskjeller

	2024	2023	Endring
Akkumulert fremførbart underskudd	-1 522 142	-733 832	788 310
Inngår ikke i beregningen av utsatt skatt	1 522 142	733 832	-788 310
Utsatt skattefordel (22 %)	0	0	0

I henhold til God regnskapsikk for små foretak balanseføres ikke utsatt skattefordel.

Note 4 Egenkapital

	Annen egenkapital	Udekket tap	Sum egenkapital
Pr. 31.12.2023	-733 832	0	-733 832
Årets resultat		-788 310	-788 310
Overført udekket tap	733 832	-733 832	0
Pr 31.12.2024	0	-1 522 142	-1 522 142

Foretaket i Norge er en del av Gentian Diagnostics AB, Kungsgatan 8, SE-111 43 Stockholm, Sverige.

Note 5 Fortsatt drift

Resultatet for 2024 viser et underskudd på kr. -788 310, mot kr. -204 308 i 2023.

Soliditeten og likviditeten er fortsatt god og det er ikke noe som indikerer at driften ikke kan fortsatte. Omsætningen forventer vi vil gi positive, men relativt lite bidrag til resultatet i årene som kommer.

Styret vurderer at forutsættningene for fortsatt drift er til stede og legger det til grunn for sin virksomhet.



Note 6 Mellomværende med selskap i samme konsern

	2024	2023
Gjeld		
Leverandørgjeld innen konsern	774 827	225 481
Kortsiktig gjeld til Gentian Diagnostics AB	1 391 134	1 960 977
Sum	2 165 962	2 186 458








Gentian Diagnostics AB NUF til signering

Final Audit Report

2025-04-10

Created:	2025-04-10
By:	Lene Bodal (lene.bodal@gentian.no)
Status:	Signed
Transaction ID:	CBJCHBCAABAAYkUHITGrPPjqUzxsdfiTLL-GB-aVKPhR

"Gentian Diagnostics AB NUF til signering" History

-  Document created by Lene Bodal (lene.bodal@gentian.no)
2025-04-10 - 6:04:40 AM GMT
-  Document emailed to Njaal Kind (njaal.kind@gentian.no) for signature
2025-04-10 - 6:05:44 AM GMT
-  Email viewed by Njaal Kind (njaal.kind@gentian.no)
2025-04-10 - 10:50:57 AM GMT
-  Document e-signed by Njaal Kind (njaal.kind@gentian.no)
Signature Date: 2025-04-10 - 10:51:59 AM GMT - Time Source: server
-  Agreement completed.
2025-04-10 - 10:51:59 AM GMT

