



## ÅRSREGNSKAPET FOR REGNSKAPSÅRET 2020 - GENERELL INFORMASJON

### Enheten

Organisasjonsnummer: 980 874 656  
Organisasjonsform: Aksjeselskap  
Foretaksnavn: RPT PRODUCTION AS  
Forretningsadresse: Orstadvegen 114  
4353 KLEPP STASJON

### Regnskapsår

Årsregnskapets periode: 01.01.2020 - 31.12.2020

### Konsern

Morselskap i konsern: Nei

### Regnskapsregler

Regler for små foretak benyttet: Ja  
Benyttet ved utarbeidelsen av årsregnskapet til selskapet: Regnskapslovens alminnelige regler

### Årsregnskapet fastsatt av kompetent organ

Bekreftet av representant for selskapet: Annlaug Vassbø  
Dato for fastsettelse av årsregnskapet: 18.02.2021

### Grunnlag for avgivelse

År 2020: Årsregnskapet er elektronisk innlevert  
År 2019: Tall er hentet fra elektronisk innlevert årsregnskap fra 2020

*Det er ikke krav til at årsregnskapet m.v. som sendes til Regnskapsregisteret er undertegnet. Kontrollen på at dette er utført ligger hos revisor/enhetens øverste organ. Sikkerheten ivaretas ved at innsender har rolle/rettighet for innsending av årsregnskapet via Altinn, og ved at det bekreftes at årsregnskapet er fastsatt av kompetent organ.*

Brønnøysundregistrene, 12.07.2022



### Resultatregnskap

Beløp i: NOK	Note	2020	2019
<b>RESULTATREGNSKAP</b>			
<b>Inntekter</b>			
Salgsinntekt		73 475 534	97 074 296
<b>Sum inntekter</b>		<b>73 475 534</b>	<b>97 074 296</b>
<b>Kostnader</b>			
Varekostnad		25 612 740	43 431 685
Lønnskostnad	7	28 700 005	31 566 228
Avskrivning på varige driftsmidler	1	892 090	1 224 463
Nedskrivning av varige driftsmidler og immaterielle eiendeler	1		
Annen driftskostnad	2, 7	12 765 690	12 826 515
<b>Sum kostnader</b>		<b>67 970 525</b>	<b>89 048 890</b>
<b>Driftsresultat</b>		<b>5 505 009</b>	<b>8 025 406</b>
<b>Finansinntekter og finanskostnader</b>			
Annen renteinntekt		933	834
<b>Sum finansinntekter</b>		<b>933</b>	<b>834</b>
Annen rentekostnad		232 056	225 262
Annen finanskostnad			252
<b>Sum finanskostnader</b>		<b>232 056</b>	<b>225 514</b>
<b>Netto finans</b>		<b>-231 123</b>	<b>-224 680</b>
<b>Ordinært resultat før skattekostnad</b>		<b>5 273 886</b>	<b>7 800 727</b>
Skattekostnad på ordinært resultat	6	1 184 575	1 716 161
<b>Ordinært resultat etter skattekostnad</b>		<b>4 089 311</b>	<b>6 084 566</b>
<b>Årsresultat</b>		<b>4 089 311</b>	<b>6 084 566</b>
<b>Årsresultat etter minoritetsinteresser</b>		<b>4 089 311</b>	<b>6 084 566</b>
<b>Totalresultat</b>		<b>4 089 311</b>	<b>6 084 566</b>
<b>Overføringer og disponeringer</b>			



## Resultatregnskap

<b>Beløp i: NOK</b>	<b>Note</b>	<b>2020</b>	<b>2019</b>
Konsernbidrag		4 100 000	3 000 000
Avsatt til annen egenkapital			3 084 566
Overført fra annen egenkapital		-10 689	
<b>Sum overføringer og disponeringer</b>	<b>5</b>	<b>4 089 311</b>	<b>6 084 566</b>



## Balanse

Beløp i: NOK	Note	2020	2019
<b>BALANSE - EIENDELER</b>			
<b>Anleggsmidler</b>			
<b>Immaterielle eiendeler</b>			
Utsatt skattefordel	6	377 879	369 415
<b>Sum immaterielle eiendeler</b>		<b>377 879</b>	<b>369 415</b>
<b>Varige driftsmidler</b>			
Maskiner og anlegg	1	1 787 520	2 578 507
Driftsløsøre, inventar o.l	1	242 955	69 409
<b>Sum varige driftsmidler</b>	10	<b>2 030 475</b>	<b>2 647 916</b>
<b>Sum anleggsmidler</b>		<b>2 408 354</b>	<b>3 017 331</b>
<b>Omløpsmidler</b>			
<b>Varer</b>			
<b>Sum varer</b>	8, 10	<b>460 478</b>	<b>460 477</b>
<b>Fordringer</b>			
Kundefordringer	10, 11	12 855 918	20 001 724
Opptjent ikke fakturert driftsinntekt	10, 11	3 961 705	7 654 335
Andre kortsiktige fordringer		168 166	115 166
Krav på innbetaling av selskapskapital	9		261 250
<b>Sum fordringer</b>		<b>16 985 788</b>	<b>28 032 476</b>
<b>Bankinnskudd, kontanter og lignende</b>			
Bankinnskudd, kontanter o.l.	3	7 101 521	1 810 465
<b>Sum bankinnskudd, kontanter og lignende</b>		<b>7 101 521</b>	<b>1 810 465</b>
<b>Sum omløpsmidler</b>		<b>24 547 787</b>	<b>30 303 418</b>
<b>SUM EIENDELER</b>		<b>26 956 142</b>	<b>33 320 749</b>

## BALANSE - EGENKAPITAL OG GJELD

### Egenkapital



## Balanse

Beløp i: NOK	Note	2020	2019
<b>Innskutt egenkapital</b>			
Aksjekapital	4	32 242	32 242
Overkurs		100 000	100 000
Annen innskutt egenkapital		2 881 457	2 881 457
<b>Sum innskutt egenkapital</b>		<b>3 013 699</b>	<b>3 013 699</b>
<b>Opptjent egenkapital</b>			
Annen egenkapital		9 386 560	9 397 249
Udisponert resultat			
<b>Sum opptjent egenkapital</b>		<b>9 386 560</b>	<b>9 397 249</b>
<b>Sum egenkapital</b>	5	<b>12 400 259</b>	<b>12 410 948</b>
<b>Gjeld</b>			
<b>Langsiktig gjeld</b>			
Utsatt skatt	6		
Garantiforpliktelser		400 000	400 000
<b>Sum avsetninger for forpliktelser</b>		<b>400 000</b>	<b>400 000</b>
<b>Annen langsiktig gjeld</b>			
Gjeld til kredittinstitusjoner	10	425 000	595 000
<b>Sum annen langsiktig gjeld</b>		<b>425 000</b>	<b>595 000</b>
<b>Sum langsiktig gjeld</b>		<b>825 000</b>	<b>995 000</b>
<b>Kortsiktig gjeld</b>			
Gjeld til kredittinstitusjoner	10		38 386
Leverandørgjeld		2 047 494	4 967 759
Betalbar skatt	6	36 630	920 701
Skyldige offentlige avgifter		2 747 926	5 745 710
Utbytte	5		
Konserngjeld	9	6 223 511	5 481 752
Annen kortsiktig gjeld		2 675 322	2 760 493
<b>Sum kortsiktig gjeld</b>		<b>13 730 882</b>	<b>19 914 801</b>
<b>Sum gjeld</b>		<b>14 555 882</b>	<b>20 909 801</b>
<b>SUM EGENKAPITAL OG GJELD</b>		<b>26 956 142</b>	<b>33 320 749</b>



## Brønnøysundregistrene

### ÅRSREGNSKAP FOR REGNSKAPSÅRET 2020 - GENERELL INFORMASJON

Journalnummer: 2021 651439

#### Enheten

Organisasjonsnummer: 980 874 656  
Organisasjonsform: Aksjeselskap  
Foretaksnavn: RPT PRODUCTION AS  
Forretningsadresse: Orstadvegen 114  
4353 KLEPP STASJON

#### Regnskapsår

Årsregnskapets periode: 01.01.2020 - 31.12.2020

#### Konsern

Morselskap i konsern: Nei

#### Regnskapsregler

Regler for små foretak benyttet: Ja  
Benyttet ved utarbeidelsen av  
årsregnskapet til selskapet: Regnskapslovens alminnelige regler

#### Årsregnskapet fastsatt av kompetent organ

Bekreftet av representant for selskapet: Annlaug Vassbø  
Dato for fastsettelse av årsregnskapet: 18.02.2021

#### Grunnlag for avgivelse

År 2020: Årsregnskap er elektronisk innlevert.  
År 2019: Tall er hentet fra elektronisk innlevert årsregnskap fra 2020.

*Det er ikke krav til at årsregnskapet m.v. som sendes til Regnskapsregisteret er undertegnet. Kontrollen på at dette er utført ligger hos revisor/enhetens øverste organ. Sikkerheten ivaretas ved at innsender har rolle/rettighet for innsending av årsregnskapet via Altinn, og ved at det bekreftes at årsregnskapet er fastsatt av kompetent organ.*

Brønnøysundregistrene, 30.08.2021



Organisasjonsnr: 980 874 656  
RPT PRODUCTION AS

## RESULTATREGNSKAP

<b>Beløp i: NOK</b>	<b>Note</b>	<b>2020</b>	<b>2019</b>
<b>RESULTATREGNSKAP</b>			
<b>Inntekter</b>			
Salgsinntekt		73 475 534	97 074 296
<b>Sum inntekter</b>		<b>73 475 534</b>	<b>97 074 296</b>
<b>Kostnader</b>			
Varekostnad		25 612 740	43 431 685
Lønnskostnad	7	28 700 005	31 566 228
Avskrivning på varige driftsmidler	1	892 090	1 224 463
Nedskrivning av varige driftsmidler og immaterielle eiendeler	1		
Annen driftskostnad	2, 7	12 765 690	12 826 515
<b>Sum kostnader</b>		<b>67 970 525</b>	<b>89 048 890</b>
<b>Driftsresultat</b>		<b>5 505 009</b>	<b>8 025 406</b>
<b>Finansinntekter og finanskostnader</b>			
Annen renteinntekt		933	834
<b>Sum finansinntekter</b>		<b>933</b>	<b>834</b>
Annen rentekostnad		232 056	225 262
Annen finanskostnad			252
<b>Sum finanskostnader</b>		<b>232 056</b>	<b>225 514</b>
<b>Netto finans</b>		<b>-231 123</b>	<b>-224 680</b>
<b>Ordinært resultat før skattekostnad</b>			
<b>Skattekostnad på ordinært resultat</b>	6	1 184 575	1 716 161
<b>Ordinært resultat etter skattekostnad</b>		<b>4 089 311</b>	<b>6 084 566</b>
<b>Årsresultat</b>		<b>4 089 311</b>	<b>6 084 566</b>
<b>Årsresultat etter minoritetsinteresser</b>		<b>4 089 311</b>	<b>6 084 566</b>
<b>Totalresultat</b>		<b>4 089 311</b>	<b>6 084 566</b>
<b>Overføringer og disponeringer</b>			
Konsernbidrag		4 100 000	3 000 000
Avsatt til annen egenkapital			3 084 566
Overført fra annen egenkapital		-10 689	



Sum overføringer og disponeringer	5	4 089 311	6 084 566
--------------------------------------	---	-----------	-----------



Organisasjonsnr: 980 874 656  
RPT PRODUCTION AS

## BALANSE

Beløp i: NOK	Note	2020	2019
<b>BALANSE - EIENDELER</b>			
<b>Anleggsmidler</b>			
<b>Immaterielle eiendeler</b>			
Utsatt skattefordel	6	377 879	369 415
<b>Sum immaterielle eiendeler</b>		<b>377 879</b>	<b>369 415</b>
<b>Varige driftsmidler</b>			
Maskiner og anlegg	1	1 787 520	2 578 507
Driftsløsøre, inventar o.l	1	242 955	69 409
<b>Sum varige driftsmidler</b>	<b>10</b>	<b>2 030 475</b>	<b>2 647 916</b>
<b>Sum anleggsmidler</b>		<b>2 408 354</b>	<b>3 017 331</b>
<b>Omløpsmidler</b>			
<b>Varer</b>			
<b>Sum varer</b>	<b>8, 10</b>	<b>460 478</b>	<b>460 477</b>
<b>Fordringer</b>			
Kundefordringer	10, 11	12 855 918	20 001 724
Opptjent ikke fakturert driftsinntekt	10, 11	3 961 705	7 654 335
Andre kortsiktige fordringer		168 166	115 166
Krav på innbetaling av selskapskapital	9		261 250
<b>Sum fordringer</b>		<b>16 985 788</b>	<b>28 032 476</b>
<b>Bankinnskudd, kontanter og lignende</b>			
Bankinnskudd, kontanter o. l.	3	7 101 521	1 810 465
<b>Sum bankinnskudd, kontanter og lignende</b>		<b>7 101 521</b>	<b>1 810 465</b>
<b>Sum omløpsmidler</b>		<b>24 547 787</b>	<b>30 303 418</b>
<b>SUM EIENDELER</b>		<b>26 956 142</b>	<b>33 320 749</b>
<b>BALANSE - EGENKAPITAL OG GJELD</b>			
<b>Egenkapital</b>			
<b>Innskutt egenkapital</b>			
Aksjekapital	4	32 242	32 242
Overkurs		100 000	100 000
Annen innskutt egenkapital		2 881 457	2 881 457
<b>Sum innskutt egenkapital</b>		<b>3 013 699</b>	<b>3 013 699</b>



<b>Opptjent egenkapital</b>			
Annen egenkapital		9 386 560	9 397 249
Udisponert resultat			
<b>Sum opptjent egenkapital</b>		<b>9 386 560</b>	<b>9 397 249</b>
<b>Sum egenkapital</b>	<b>5</b>	<b>12 400 259</b>	<b>12 410 948</b>
<b>Gjeld</b>			
<b>Langsiktig gjeld</b>			
Utsatt skatt	6		
Garantiforpliktelser		400 000	400 000
<b>Sum avsetninger for forpliktelser</b>		<b>400 000</b>	<b>400 000</b>
<b>Annen langsiktig gjeld</b>			
Gjeld til kredittinstitusjoner	10	425 000	595 000
<b>Sum annen langsiktig gjeld</b>		<b>425 000</b>	<b>595 000</b>
<b>Sum langsiktig gjeld</b>		<b>825 000</b>	<b>995 000</b>
<b>Kortsiktig gjeld</b>			
Gjeld til kredittinstitusjoner	10		38 386
Leverandørgjeld		2 047 494	4 967 759
Betalbar skatt	6	36 630	920 701
Skyldige offentlige avgifter		2 747 926	5 745 710
Utbytte	5		
Konserngjeld	9	6 223 511	5 481 752
Annen kortsiktig gjeld		2 675 322	2 760 493
<b>Sum kortsiktig gjeld</b>		<b>13 730 882</b>	<b>19 914 801</b>
<b>Sum gjeld</b>		<b>14 555 882</b>	<b>20 909 801</b>
<b>SUM EGENKAPITAL OG GJELD</b>		<b>26 956 142</b>	<b>33 320 749</b>



Organisasjonsnr: 980 874 656  
RPT PRODUCTION AS

NOTEOPPLYSNINGER - SELSKAP - alle poster oppgitt i hele tall

Note

Antall årsverk i regnskapsåret

Virksomheten har hatt følgende antall årsverk:  
40.00



<b>Resultatregnskap</b>			
<b>RPT Production AS</b>			
	<b>Note</b>	<b>2020</b>	<b>2019</b>
Driftsinntekter og driftskostnader			
Salgsinntekt		73 475 534	97 074 296
<b>Sum driftsinntekter</b>		<b>73 475 534</b>	<b>97 074 296</b>
Varekostnad		25 612 740	43 431 685
Lønnskostnad	7	28 700 005	31 566 228
Avskrivning på varige driftsmidler	1	892 090	1 224 463
Annen driftskostnad	2, 7	12 765 690	12 826 515
<b>Sum driftskostnader</b>		<b>67 970 525</b>	<b>89 048 890</b>
<b>Driftsresultat</b>		<b>5 505 009</b>	<b>8 025 406</b>
Finansinntekter og finanskostnader			
Annen renteinntekt		933	834
Annen rentekostnad		232 056	225 262
Annen finanskostnad		0	252
<b>Sum finansposter</b>		<b>-231 123</b>	<b>-224 680</b>
<b>Ordinært resultat før skattekostnad</b>		<b>5 273 886</b>	<b>7 800 727</b>
Skattekostnad på ordinært resultat	6	1 184 575	1 716 161
<b>Ordinært resultat</b>		<b>4 089 311</b>	<b>6 084 566</b>
<b>Årsresultat</b>		<b>4 089 311</b>	<b>6 084 566</b>
Disponering av årsresultat			
Avsatt konsernbidrag (etter skatt)		4 100 000	3 000 000
Avsatt til annen egenkapital		0	3 084 566
Overført fra annen egenkapital		10 689	0
<b>Sum disponert</b>	5	<b>4 089 311</b>	<b>6 084 566</b>

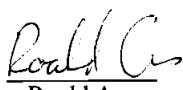






<b>Balanse</b>			
<b>RPT Production AS</b>			
	<b>Note</b>	<b>2020</b>	<b>2019</b>
<b>Eiendeler</b>			
<b>Anleggsmidler</b>			
Immaterielle eiendeler			
Utsatt skattefordel	<b>6</b>	<u>377 879</u>	<u>369 415</u>
<b>Sum immaterielle eiendeler</b>		<b>377 879</b>	<b>369 415</b>
Varige driftsmidler			
Maskiner og anlegg	<b>1</b>	1 787 520	2 578 507
Driftsløsøre, inventar o.l	<b>1</b>	<u>242 955</u>	<u>69 409</u>
<b>Sum varige driftsmidler</b>	<b>10</b>	<b>2 030 475</b>	<b>2 647 916</b>
<b>Sum anleggsmidler</b>		<b>2 408 354</b>	<b>3 017 331</b>
<b>Omløpsmidler</b>			
Varer	<b>8, 10</b>	460 478	460 477
Fordringer			
Kundefordringer	<b>10, 11</b>	12 855 918	20 001 724
Opptjent ikke fakturert driftsinntekt	<b>10, 11</b>	3 961 705	7 654 335
Andre kortsiktige fordringer		168 166	115 166
Konsernfordring	<b>9</b>	<u>0</u>	<u>261 250</u>
<b>Sum fordringer</b>		<b>16 985 788</b>	<b>28 032 476</b>
Bankinnskudd, kontanter o.l.	<b>3</b>	7 101 521	1 810 465
<b>Sum omløpsmidler</b>		<b>24 547 787</b>	<b>30 303 418</b>
<b>Sum eiendeler</b>		<b>26 956 142</b>	<b>33 320 749</b>



<b>Balanse</b>			
<b>RPT Production AS</b>			
	Note	2020	2019
Egenkapital og gjeld			
Innskutt egenkapital			
Aksjekapital	4	32 242	32 242
Overkurs		100 000	100 000
Annen innskutt egenkapital		2 881 457	2 881 457
<b>Sum innskutt egenkapital</b>		<b>3 013 699</b>	<b>3 013 699</b>
Opptjent egenkapital			
Annen egenkapital		9 386 560	9 397 249
<b>Sum opptjent egenkapital</b>		<b>9 386 560</b>	<b>9 397 249</b>
<b>Sum egenkapital</b>	5	<b>12 400 259</b>	<b>12 410 948</b>
Gjeld			
Avsetning for forpliktelser			
Garantiforpliktelser		400 000	400 000
<b>Sum avsetning for forpliktelser</b>		<b>400 000</b>	<b>400 000</b>
Annen langsiktig gjeld			
Gjeld til kredittinstitusjoner	10	425 000	595 000
<b>Sum annen langsiktig gjeld</b>		<b>425 000</b>	<b>595 000</b>
Kortsiktig gjeld			
Gjeld til kredittinstitusjoner	10	0	38 386
Leverandørgjeld		2 047 494	4 967 759
Betalbar skatt	6	36 630	920 701
Skyldige offentlige avgifter		2 747 926	5 745 710
Konserngjeld	9	6 223 511	5 481 752
Annen kortsiktig gjeld		2 675 322	2 760 493
<b>Sum kortsiktig gjeld</b>		<b>13 730 882</b>	<b>19 914 801</b>
<b>Sum gjeld</b>		<b>14 555 882</b>	<b>20 909 801</b>
<b>Sum gjeld og egenkapital</b>		<b>26 956 142</b>	<b>33 320 749</b>

Klepp Stasjon 19/2-21  
Styret i RPT Production AS

 Roald Aas styreleder	 Jone Aas styremedlem	 Magne Nimki daglig leder	 Tore Walter Håland styremedlem
 John Sverre Bergsholm styremedlem	 Petter Lunde styremedlem		



## RPT Production AS

Noter til årsregnskapet 2020

### Regnskapsprinsipper

Årsregnskapet er satt opp i samsvar med regnskapsloven og god regnskapsskikk for små foretak.

### Inntekter

Inntektsføring ved salg av varer skjer på overdragelsestidspunktet. Tjenester inntektsføres etter hvert som de leveres. Opptjent ikke fakturert inntekt er knyttet til pågående arbeid utført pr 31.12 som ikke er utfakturert ved årsslutt. Selskapet har lagt til grunn kalkulert inntekt basert på utført arbeid i beregningen. Tilhørende kostnad er ført som varekost eller lønnskostnad i resultatregnskapet.

### Hovedregel for vurdering og klassifisering av eiendeler og gjeld

Eiendeler bestemt til varig eie eller bruk er klassifisert som anleggsmidler. Andre eiendeler er klassifisert som omløpsmidler. Fordringer som skal tilbakebetales innen ett år er uansett klassifisert som omløpsmidler. Ved klassifisering av gjeld er analoge kriterier lagt til grunn.

Anleggsmidler vurderes til anskaffelseskost, men nedskrives til virkelig verdi når verdifallet forventes å ikke være forbigående. Anleggsmidler med begrenset økonomisk levetid avskrives planmessig. Langsiktig gjeld balanseføres til nominelt beløp på etableringstidspunktet.

Omløpsmidler vurderes til laveste av anskaffelseskost og virkelig verdi. Kortsiktig gjeld balanseføres til nominelt beløp på etableringstidspunktet.

Enkelte poster er i samsvar med regnskapsloven vurdert etter spesielle vurderingsregler. Det redegjøres nærmere for disse nedenfor

### Varige driftsmidler

Varige driftsmidler avskrives over forventet økonomisk levetid. Avskrivningene er fordelt lineært over antatt økonomisk levetid.

### Goodwill og andre immaterielle eiendeler

Goodwill og andre immaterielle eiendeler er balanseført i den utstrekning kriteriene for balanseføring er oppfylt.

### Varer

Varebeholdningene består i det vesentligste av salgsvarer og rekvisita for gassvirksomhet, samt varer i arbeid på mekanisk virksomhet. Varene er vurdert til laveste verdi av full tilvirkningskost og virkelig verdi. Virkelig verdi er netto salgsverdi på fremtidig salgstidspunkt.

### Fordringer

Kundefordringer og andre fordringer oppføres til pålydende etter fradrag for avsetning til forventet tap. Avsetning til tap gjøres på grunnlag av en individuell vurdering av de enkelte fordringene. I tillegg gjøres det for øvrige kundefordringer en uspesifisert avsetning for å dekke antatt tap.

### Valuta

Pengeposter i utenlandsk valuta omregnes til balansedagens kurs.

### Skatter

Skattekostnaden i resultatregnskapet omfatter både periodens betalbare skatt og endring i utsatt skatt. Utsatt skatt beregnes med aktuell skattesats på grunnlag av de midlertidige forskjeller som eksisterer mellom regnskapsmessige og skattemessige verdier, samt eventuelt ligningsmessig underskudd til fremføring ved utgangen av regnskapsåret. Skatteøkende og skattereduserende midlertidige forskjeller som reverserer eller kan reversere i samme periode er utlignet. Oppføring av utsatt skattefordel på netto skattereduserende forskjeller som ikke er utlignet og underskudd til fremføring, begrunnes med antatt fremtidig inntjening. Utsatt skatt og skattefordel som kan balanseføres oppføres netto i balansen.

Skattereduksjon ved avgitt konsernbidrag, og skatt på mottatt konsernbidrag som føres til reduksjon av kostpris eller direkte mot egenkapitalen, føres direkte mot skatt i balansen (mot betalbar skatt hvis konsernbidraget har virkning på betalbar skatt og mot utsatt skatt hvis konsernbidraget har virkning på utsatt skatt).

Utsatt skatt regnskapsføres til nominelt beløp.



## RPT Production AS

Noter til årsregnskapet 2020

## Note 1 Varige driftsmidler

Selskapet:	Maskiner og anlegg	Driftsløsøre, inventar o.l	Sum
Anskaffelseskost 1.1.	21 153 214	4 045 975	25 199 189
Tilgang	0	274 647	274 647
Avgang	0	0	0
Anskaffelseskost 31.12.	21 153 214	4 320 622	25 473 836
Akk. avskrivninger 1.1.	18 574 705	3 976 566	22 551 272
Årets avskrivning	790 990	101 100	892 090
Avgang	0	0	0
Akk. avskrivninger 31.12.	19 365 695	4 077 666	23 443 362
Bokført verdi 31.12.	1 787 520	242 955	2 030 475
Avskrivningssats	10-33% Lineær	10-33% Lineær	

## Note 2 Leasing og leie av driftsmidler

Årlig kostnad leieforhold	2020	2019
Leasing transportmidler	375 137	372 478
Leie lokaler	5 504 400	5 431 778
Leasing av maskiner og utstyr	162 296	23 295
Sum leiekostnader i resultatet	6 041 833	5 827 551

Selskapet leier maskiner og utstyr gjennom leasing. Leietiden er for 3-7 år avhengig av maskintype. Transportmidler leases over perioder på 3-5 år. Selskapet forventer å leie nye transportmidler ved utløp av eksisterende leie. Selskapet leier lokaler og driftsbygninger av RPT Invest AS og Orstad Eiendom AS. Leieforholdet med begge selskaper er løpende med årlig justering til markedsleie.

## Note 3 Bundne midler

	2020	2019
Bundet forskuddstrekk	1 218 795	1 810 465

## Note 4 Aksjekapital og aksjonærinformasjon

Selskapets aksjekapital består av 25 363 aksjer pålydende kr 1,2711864. Alle aksjene eies av Metall Industri Invest AS. Alle aksjer har like rettigheter. Styret og ledelse har indirekte eierskap gjennom aksjer i Metall Industri Invest AS.

Navn	Posisjon	% indirekte eierskap
Magne Nimki	Daglig leder	4,14 %
Roald Aas	Styrets leder	36,13 %
John Sverre Bergsholm	Styremedlem	5,55 %
Jone Aas	Styremedlem	3,61 %
Petter Lunde	Styremedlem	1,96 %
Tore Walter Håland	Styremedlem	8,42 %



## RPT Production AS

Noter til årsregnskapet 2020

## Note 5 Egenkapital

Egenkapital	Aksjekapital	Overkursfond	Annen innskutt egenkapital	Annen egenkapital	Sum egenkapital
Egenkapital 01.01.	32 242	100 000	2 881 457	9 397 249	12 410 948
Årsresultat	0	0	0	4 089 311	4 089 311
Avgitt konsernbidrag	0	0	0	-4 100 000	-4 100 000
<b>Sum egenkapital 31.12</b>	<b>32 242</b>	<b>100 000</b>	<b>2 881 457</b>	<b>9 386 560</b>	<b>12 400 259</b>

## Note 6 Skatt

Midlertidige forskjeller	2020	2019	Endring
Varige driftsmidler	-1 317 632	-1 279 161	38 471
Andre avsetninger	-400 000	-400 000	0
Netto midl. forskjeller før underskudd til fremf.	-1 717 632	-1 679 160	38 471
Underskudd til fremføring	0	0	0
<b>Grunnlag for utsatt / skattefordel i balansen</b>	<b>-1 717 632</b>	<b>-1 679 160</b>	<b>38 471</b>
Utsatt skatt/( - utsatt skattefordel)	-377 879	-369 415	8 464
Skattesats	22 %	22 %	

Årets skattekostnad på ordinært resultat fremkommer slik:

Grunnlag for betalbar skatt	2020	2019
Resultat før skattekostnad	5 273 886	7 800 727
Permanente forskjeller	110 547	0
Endring i midlertidige forskjeller	38 471	230 430
<b>Grunnlag for årets skattekostnad A</b>	<b>5 422 905</b>	<b>8 031 156</b>
Avgitt konsernbidrag med skattemessig effekt	-5 256 410	-3 846 154
Anvendt/ overført underskudd til fremføring	0	0
<b>Grunnlag for betalbar skatt i balansen B</b>	<b>166 495</b>	<b>4 185 002</b>
Grunnlag for betalbar skatt (A * 22%)	1 193 039	1 766 854
Effekt av endret skattesats	0	0
Endring i utsatt skatt	-8 464	-50 695
<b>Sum skattekostnad på ordin. resultat</b>	<b>1 184 575</b>	<b>1 716 161</b>
<b>Betalbar skatt i balansen</b>		
Betalbar skatt (B * 22%)	36 630	920 701
<b>Betalbar skatt i balansen</b>	<b>36 630</b>	<b>920 701</b>



## RPT Production AS

Noter til årsregnskapet 2020

Note 7 Lønnskostnader, antall ansatte, godtgjørelse til daglig leder mv.

Lønnskostnader	2020	2019
Lønninger	23 804 713	25 604 083
Arbeidsgiveravgift	3 235 912	3 696 612
Pensjonskostnader	945 564	991 828
Andre sosiale kostnader	713 816	1 273 705
<b>Sum lønnskostnader</b>	<b>28 700 005</b>	<b>31 566 228</b>
Gjennomsnittelig antall årsverk	40,0	44,0

Det er ikke gitt lån til daglig leder eller styret. Det foreligger ingen spesielle avtaler til daglig leder eller styrets leder ved opphør/ending av ansettelsesforhold eller bonusavtaler i den løpende driften.

Ytelser til ledende personer	Daglig leder	Medlemmer av styret
Lønn	1 257 838	2 326 603
Styregodtgjørelse	0	57 000
Annen godtgjørelse	54 015	152 384
Pensjonskostnader	49 963	92 417

Selskapet er pliktig til å ha tjenestepensjonsordning etter lov om obligatorisk tjenestepensjon og selskapet har pensjonsordninger som oppfyller kravene etter denne loven.

Kostnadsført godtgjørelse til revisor	2020	2019
Revisjon inkl teknisk utarbeidelse av årsregnskap	106 750	121 500
Bistand inkl teknisk utarbeidelse av ligningspapirer	9 500	17 750
Annen bistand	750	20 000
<b>Sum godtgjørelse til revisor</b>	<b>117 000</b>	<b>159 250</b>

Beløpene er eksklusiv mva.

Note 8 Varebeholdning

	2020	2019
Råvarer/handelsvarer	460 478	460 477
Ukurans	0	0
<b>Bokført verdi av varebeholdning</b>	<b>460 478</b>	<b>460 477</b>



## RPT Production AS

Noter til årsregnskapet 2020

### Note 9 Mellomregning nærstående

	2020	2019
Fordring Metall Industri Invest AS	0	250 000
Kortsiktig kundefordring RPT Energi & Varme AS	0	11 250
<b>Sum konserninterne fordringer</b>	<b>0</b>	<b>261 250</b>
Kortsiktig leverandørgjeld Quality Lab AS	0	63 820
Kortsiktig leverandørgjeld Quality NDT AS	967 101	1 571 778
Avgitt konsernbidrag til Metall Industri Invest AS	5 256 410	3 846 154
<b>Sum konsernintern gjeld</b>	<b>6 223 511</b>	<b>5 481 752</b>

### Note 10 Langsiktig gjeld, gjeld sikret med pant, panstillelser og garantier

Bokført gjeld, sikret ved pant	2020	2019
Gjeld til kredittinstitusjoner kortsiktig	0	38 386
Gjeld til kredittinstitusjoner langsiktig	425 000	595 000
<b>Sum gjeld sikret ved pant</b>	<b>425 000</b>	<b>633 386</b>

Som sikkerhet for gjeld til kredittinstitusjoner har selskapet stilt pant i varige driftsmidler med kr 20 mill, varelager med kr 20 mill og kundefordringer med kr 20 mill.

Langsiktig gjeld med forfall mer enn 5 år frem i tid er 0 kr.

Bokført verdi på eiendeler stillet som sikkerhet	2020	2019
Varige driftsmidler	2 030 475	2 647 916
Varer	460 478	460 477
Kundefordringer og ikke fakturerte driftsinntekter	16 817 623	27 656 059
<b>Sum bokført verdi pantsatte eiendeler</b>	<b>19 308 576</b>	<b>30 764 452</b>

### Note 11 Kundefordringer og opptjente ikke fakturerte inntekter

	2020	2019
Kundefordringer pålydende	12 855 918	20 001 724
Avsetning delkreder	0	0
<b>Sum kundefordringer</b>	<b>12 855 918</b>	<b>20 001 724</b>

	2020	2019
Opptjent ikke fakturert inntekt	3 961 705	7 654 335



Til generalforsamlingen i RPT Production AS

### *Uttalelse om revisjonen av årsregnskapet*

Vi har revidert RPT Production AS' årsregnskap som består av balanse per 31. desember 2020, resultatregnskap for regnskapsåret avsluttet per denne datoen og noter til årsregnskapet, herunder et sammendrag av viktige regnskapsprinsipper.

Etter vår mening er det medfølgende årsregnskapet avgitt i samsvar med lov og forskrifter og gir et rettviseende bilde av selskapets finansielle stilling per 31. desember 2020, og av dets resultater for regnskapsåret avsluttet per denne datoen i samsvar med regnskapslovens regler og god regnskapsskikk i Norge.

Vi har gjennomført revisjonen i samsvar med lov, forskrift og god revisjonsskikk i Norge, herunder de internasjonale revisjonsstandardene International Standards on Auditing (ISA-ene). Våre oppgaver og plikter i henhold til disse standardene er beskrevet i Revisors oppgaver og plikter ved revisjon av årsregnskapet. Vi er uavhengige av selskapet slik det kreves i lov og forskrift, og har overholdt våre øvrige etiske forpliktelser i samsvar med disse kravene. Etter vår oppfatning er innhentet revisjonsbevis tilstrekkelig og hensiktsmessig som grunnlag for vår konklusjon.

Styret og daglig leder (ledelsen) er ansvarlig for å utarbeide årsregnskapet i samsvar med lov og forskrifter, herunder for at det gir et rettviseende bilde i samsvar med regnskapslovens regler og god regnskapsskikk i Norge. Ledelsen er også ansvarlig for slik internkontroll som den finner nødvendig for å kunne utarbeide et årsregnskap som ikke inneholder vesentlig feilinformasjon, verken som følge av misligheter eller utilsiktede feil.

Ved utarbeidelsen av årsregnskapet må ledelsen ta standpunkt til selskapets evne til fortsatt drift og opplyse om forhold av betydning for fortsatt drift. Forutsetningen om fortsatt drift skal legges til grunn for årsregnskapet så lenge det ikke er sannsynlig at virksomheten vil bli avvirket.

Vårt mål med revisjonen er å oppnå betryggende sikkerhet for at årsregnskapet som helhet ikke inneholder vesentlig feilinformasjon, verken som følge av misligheter eller utilsiktede feil, og å avgi en revisjonsberetning som inneholder vår konklusjon. Betryggende sikkerhet er en høy grad av sikkerhet, men ingen garanti for at en revisjon utført i samsvar med lov, forskrift og god revisjonsskikk i Norge, herunder ISA-ene, alltid vil avdekke vesentlig feilinformasjon som eksisterer. Feilinformasjon kan oppstå som følge av misligheter eller utilsiktede feil. Feilinformasjon blir vurdert som vesentlig dersom den enkeltvis eller samlet med rimelighet kan forventes å påvirke økonomiske beslutninger som brukerne foretar basert på årsregnskapet.

*PricewaterhouseCoopers AS, Kanalsletta 8, Postboks 8017, NO-4068 Stavanger  
T: 02316, org. no.: 987 009 713 MVA, www.pwc.no  
Statsautoriserte revisorer, medlemmer av Den norske Revisorforening og autorisert regnskapsførerselskap*



Uavhengig revisors beretning - RPT Production AS




For videre beskrivelse av revisors oppgaver og plikter vises det til:  
<https://revisorforening.no/revisjonsberetninger>

*Uttalelse om andre lovmessige krav*

Basert på vår revisjon av årsregnskapet som beskrevet ovenfor, og kontrollhandlinger vi har funnet nødvendig i henhold til internasjonal standard for attestasjonsoppdrag (ISAE) 3000 «Attestasjonsoppdrag som ikke er revisjon eller forenklet revisorkontroll av historisk finansiell informasjon», mener vi at ledelsen har oppfylt sin plikt til å sørge for ordentlig og oversiktlig registrering og dokumentasjon av selskapets regnskapsopplysninger i samsvar med lov og god bokføringsskikk i Norge.

Stavanger, 18. februar 2021  
**PricewaterhouseCoopers AS**

  
Alf Aage Sandbakk  
Statsautorisert revisor