



## ÅRSREGNSKAPET FOR REGNSKAPSÅRET 2023 - GENERELL INFORMASJON

### Enheten

Organisasjonsnummer: 920 031 943  
Organisasjonsform: Aksjeselskap  
Foretaksnavn: NETTBONUS.NO AS  
Forretningsadresse: Kingos gate 15  
0457 OSLO

### Regnskapsår

Årsregnskapets periode: 01.01.2023 - 31.12.2023

### Konsern

Morselskap i konsern: Nei

### Regnskapsregler

Regler for små foretak benyttet: Ja  
Benyttet ved utarbeidelsen av årsregnskapet til selskapet: Regnskapslovens alminnelige regler

### Årsregnskapet fastsatt av kompetent organ

Bekreftet av representant for selskapet: Trond Tjøntveit  
Dato for fastsettelse av årsregnskapet: 30.05.2024

### Grunnlag for avgivelse

År 2023: Årsregnskapet er elektronisk innlevert  
År 2022: Tall er hentet fra elektronisk innlevert årsregnskap fra 2023

*Det er ikke krav til at årsregnskapet m.v. som sendes til Regnskapsregisteret er undertegnet. Kontrollen på at dette er utført ligger hos revisor/enhetens øverste organ. Sikkerheten ivaretas ved at innsender har rolle/rettighet for innsending av årsregnskapet via Altinn, og ved at det bekreftes at årsregnskapet er fastsatt av kompetent organ.*

Brønnøysundregistrene, 28.06.2025



### Resultatregnskap

Beløp i: NOK	Note	2023	2022
<b>RESULTATREGNSKAP</b>			
<b>Inntekter</b>			
Annen driftsinntekt		12 908	64 275
<b>Sum inntekter</b>		<b>12 908</b>	<b>64 275</b>
<b>Kostnader</b>			
Lønnskostnad	1		
Avskrivning av driftsmidler og immaterielle eiendeler	2	538 600	534 500
Annen driftskostnad		261 457	110 663
<b>Sum kostnader</b>		<b>800 057</b>	<b>645 163</b>
<b>Driftsresultat</b>		<b>-787 148</b>	<b>-580 888</b>
<b>Finansinntekter og finanskostnader</b>			
Annen renteinntekt		2 232	21
Annen finansinntekt		38	225
<b>Sum finansinntekter</b>		<b>2 271</b>	<b>246</b>
Annen rentekostnad		146	
Annen finanskostnad		1 984	24
<b>Sum finanskostnader</b>		<b>2 130</b>	<b>24</b>
<b>Netto finans</b>		<b>141</b>	<b>223</b>
<b>Ordinært resultat før skattekostnad</b>	3	<b>-787 008</b>	<b>-580 665</b>
<b>Ordinært resultat etter skattekostnad</b>		<b>-787 008</b>	<b>-580 665</b>
<b>Årsresultat</b>	4	<b>-787 008</b>	<b>-580 665</b>
<b>Årsresultat etter minoritetsinteresser</b>		<b>-787 008</b>	<b>-580 665</b>
<b>Totalresultat</b>		<b>-787 008</b>	<b>-580 665</b>
<b>Overføringer og disponeringer</b>			
Udekket tap		-128 410	
Overført fra annen egenkapital		-658 598	-580 665



## Resultatregnskap

<b>Beløp i: NOK</b>	<b>Note</b>	<b>2023</b>	<b>2022</b>
Sum overføringer og disponeringer		-787 008	-580 665



## Balanse

Beløp i: NOK	Note	2023	2022
<b>BALANSE - EIENDELER</b>			
<b>Anleggsmidler</b>			
<b>Immaterielle eiendeler</b>			
Immaterielle eiendeler	2	272 229	697 000
<b>Sum immaterielle eiendeler</b>		<b>272 229</b>	<b>697 000</b>
<b>Sum anleggsmidler</b>		<b>272 229</b>	<b>697 000</b>
<b>Omløpsmidler</b>			
<b>Varer</b>			
<b>Fordringer</b>			
Andre kortsiktige fordringer		2 044	5 286
<b>Sum fordringer</b>		<b>2 044</b>	<b>5 286</b>
<b>Bankinnskudd, kontanter og lignende</b>			
Bankinnskudd, kontanter o.l.		89 137	394 112
<b>Sum bankinnskudd, kontanter og lignende</b>		<b>89 137</b>	<b>394 112</b>
<b>Sum omløpsmidler</b>		<b>91 181</b>	<b>399 398</b>
<b>SUM EIENDELER</b>		<b>363 410</b>	<b>1 096 398</b>
<b>BALANSE - EGENKAPITAL OG GJELD</b>			
<b>Egenkapital</b>			
<b>Innskutt egenkapital</b>			
Aksjekapital	5	53 313	50 981
Overkurs			385 754
Annen innskutt egenkapital			275 176
<b>Sum innskutt egenkapital</b>		<b>53 313</b>	<b>711 911</b>
<b>Opptjent egenkapital</b>			
Udekket tap		128 410	
<b>Sum opptjent egenkapital</b>		<b>-128 410</b>	



## Balanse

Beløp i: NOK	Note	2023	2022
<b>Sum egenkapital</b>	4, 6	-75 097	711 911
<b>Gjeld</b>			
<b>Langsiktig gjeld</b>			
<b>Annen langsiktig gjeld</b>			
Langsiktig konserngjeld		367 688	367 688
<b>Sum annen langsiktig gjeld</b>		<b>367 688</b>	<b>367 688</b>
<b>Sum langsiktig gjeld</b>		<b>367 688</b>	<b>367 688</b>
<b>Kortsiktig gjeld</b>			
Leverandørgjeld		54 353	332
Skyldig offentlige avgifter			
Annen kortsiktig gjeld		16 467	16 467
<b>Sum kortsiktig gjeld</b>		<b>70 819</b>	<b>16 799</b>
<b>Sum gjeld</b>		<b>438 507</b>	<b>384 487</b>
<b>SUM EGENKAPITAL OG GJELD</b>		<b>363 410</b>	<b>1 096 398</b>



## Brønnøysundregistrene

### ÅRSREGNSKAP FOR REGNSKAPSÅRET 2023 - GENERELL INFORMASJON

Journalnummer: 2024 611651

#### Enheten

Organisasjonsnummer: 920 031 943  
Organisasjonsform: Aksjeselskap  
Foretaksnavn: NETTBONUS.NO AS  
Forretningsadresse: Kingos gate 15  
0457 OSLO

#### Regnskapsår

Årsregnskapets periode: 01.01.2023 - 31.12.2023

#### Konsern

Morselskap i konsern: Nei

#### Regnskapsregler

Regler for små foretak benyttet: Ja  
Benyttet ved utarbeidelsen av  
årsregnskapet til selskapet: Regnskapslovens alminnelige regler

#### Årsregnskapet fastsatt av kompetent organ

Bekreftet av representant for selskapet: Trond Tjøntveit  
Dato for fastsettelse av årsregnskapet: 30.05.2024

#### Revisjon

Selskapet har besluttet at årsregnskapet  
ikke skal revideres: Ja  
Årsregnskapet er utarbeidet av ekstern  
autorisert regnskapsfører: Ja  
Ekstern autorisert regnskapsfører har i  
løpet av regnskapsåret bistått ved den  
løpende regnskapsføringen eller utført  
andre tjenester for selskapet enn å  
utarbeide årsregnskapet: Ja

#### Grunnlag for avgivelse

År 2023: Årsregnskap er elektronisk innlevert.  
År 2022: Tall er hentet fra elektronisk innlevert årsregnskap fra 2023.

*Det er ikke krav til at årsregnskapet m.v. som sendes til Regnskapsregisteret er undertegnet. Kontrollen på at dette er utført ligger hos revisor/enhetens øverste organ. Sikkerheten ivaretas ved at innsender har rolle/rettighet for innsending av årsregnskapet via Altinn, og ved at det bekreftes at årsregnskapet er fastsatt av kompetent organ.*

Brønnøysundregistrene, 06.07.2024

---

Brønnøysundregistrene  
Postadresse: Postboks 900, 8910 Brønnøysund  
Telefon: 75 00 75 00  
E-post: firmapost@brreg.no Internett: www.brreg.no  
Organisasjonsnummer: 974 760 673



Organisasjonsnr: 920 031 943  
NETTBONUS.NO AS

## RESULTATREGNSKAP

Beløp i: NOK	Note	2023	2022
<b>RESULTATREGNSKAP</b>			
<b>Inntekter</b>			
Annen driftsinntekt		12 908	64 275
<b>Sum inntekter</b>		<b>12 908</b>	<b>64 275</b>
<b>Kostnader</b>			
Lønnskostnad	1		
Avskrivning av driftsmidler og immaterielle eiendeler	2	538 600	534 500
Annen driftskostnad		261 457	110 663
<b>Sum kostnader</b>		<b>800 057</b>	<b>645 163</b>
<b>Driftsresultat</b>		<b>-787 148</b>	<b>-580 888</b>
<b>Finansinntekter og finanskostnader</b>			
Annen renteinntekt		2 232	21
Annen finansinntekt		38	225
<b>Sum finansinntekter</b>		<b>2 271</b>	<b>246</b>
Annen rentekostnad		146	
Annen finanskostnad		1 984	24
<b>Sum finanskostnader</b>		<b>2 130</b>	<b>24</b>
<b>Netto finans</b>		<b>141</b>	<b>223</b>
<b>Ordinært resultat før skattekostnad</b>	3	<b>-787 008</b>	<b>-580 665</b>
<b>Ordinært resultat etter skattekostnad</b>		<b>-787 008</b>	<b>-580 665</b>
<b>Årsresultat</b>	4	<b>-787 008</b>	<b>-580 665</b>
<b>Årsresultat etter minoritetsinteresser</b>		<b>-787 008</b>	<b>-580 665</b>
<b>Totalresultat</b>		<b>-787 008</b>	<b>-580 665</b>
<b>Overføringer og disponeringer</b>			
Udekket tap		-128 410	
Overført fra annen egenkapital		-658 598	-580 665
<b>Sum overføringer og disponeringer</b>		<b>-787 008</b>	<b>-580 665</b>



Organisasjonsnr: 920 031 943  
NETTBONUS.NO AS

## BALANSE

**Beløp i: NOK** **Note** **2023** **2022**

### BALANSE - EIENDELER

#### Anleggsmidler

##### Immaterielle eiendeler

Immaterielle eiendeler 2 272 229 697 000

Sum immaterielle eiendeler 272 229 697 000

Sum anleggsmidler 272 229 697 000

#### Omløpsmidler

##### Varer

##### Fordringer

##### Andre kortsiktige

fordringer 2 044 5 286

Sum fordringer 2 044 5 286

##### Bankinnskudd, kontanter

##### og lignende

##### Bankinnskudd, kontanter o.

l. 89 137 394 112

Sum bankinnskudd,

kontanter og lignende 89 137 394 112

Sum omløpsmidler 91 181 399 398

**SUM EIENDELER 363 410 1 096 398**

### BALANSE - EGENKAPITAL OG

### GJELD

#### Egenkapital

##### Innskutt egenkapital

Aksjekapital 5 53 313 50 981

Overkurs 385 754

Annen innskutt egenkapital 275 176

Sum innskutt egenkapital 53 313 711 911

##### Opptjent egenkapital

Udekket tap 128 410

Sum opptjent egenkapital -128 410

Sum egenkapital 4, 6 -75 097 711 911

#### Gjeld

##### Langsiktig gjeld

##### Annen langsiktig gjeld

Langsiktig konserngjeld 367 688 367 688

Sum annen langsiktig gjeld 367 688 367 688



<b>Sum langsiktig gjeld</b>	<b>367 688</b>	<b>367 688</b>
<b>Kortsiktig gjeld</b>		
Leverandørgjeld	54 353	332
Skyldig offentlige avgifter		
Annen kortsiktig gjeld	16 467	16 467
<b>Sum kortsiktig gjeld</b>	<b>70 819</b>	<b>16 799</b>
<b>Sum gjeld</b>	<b>438 507</b>	<b>384 487</b>
<b>SUM EGENKAPITAL OG GJELD</b>	<b>363 410</b>	<b>1 096 398</b>



Organisasjonsnr: 920 031 943  
NETTBONUS.NO AS

NOTEOPPLYSNINGER - SELSKAP - alle poster oppgitt i hele tall

## Note

Antall årsverk i regnskapsåret  
0.00

Sum Beløp

Balanseført verdi 31.12. Varige driftsmidler Immaterielle eiend.

## Konsernregnskap

Morselskapet sitt navn

Forretningskontor for morselskapet

## Begrunnelse for at datterselskap er utelatt fra konsolideringen

Samlet beløp - tilknyttet selskap Årets Fjorårets

Samlet beløp - foretak i samme konsern Årets Fjorårets

Samlet beløp - foretak i samme konsern Årets Fjorårets

Samlet beløp - felles kontrollert virksomhet Årets Fjorårets

Pantstillelse Beløp

Beholdning av egne aksjer Antall Pålydende Andel av aksjek.



BankID Signing  
Petter Halvorsen  
2024-06-20

BankID Signing  
Trond Tjøntveit  
2024-06-20

BankID Signing  
Rune Larsen  
2024-07-04

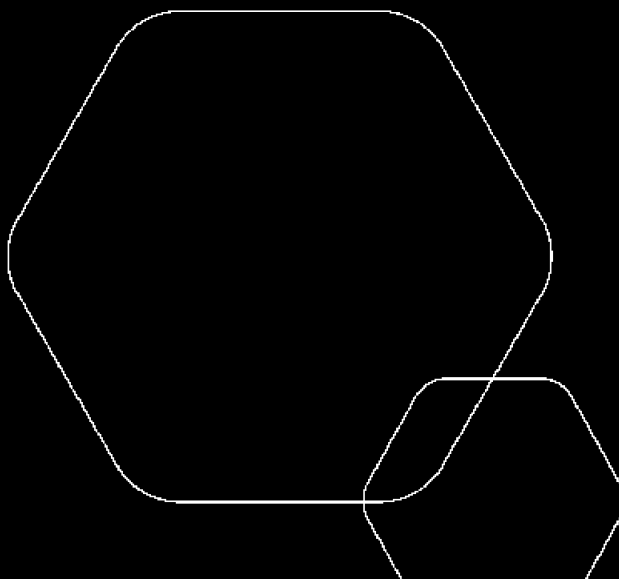


# Årsregnskap 2023

## Nettbonus.no AS

Resultatregnskap  
Balanse  
Noter til regnskapet

Utarbeidet av Alfa Nor Regnskap AS



Org.nr.: 920 031 943



BankID Signing  
Petter Halvorsen  
2024-06-20

BankID Signing  
Trond Tjøntveit  
2024-06-20

BankID Signing  
Rune Larsen  
2024-07-04

## RESULTATREGNSKAP

NETTBONUS.NO AS

DRIFTSINNEKTER OG DRIFTSKOSTNADER	Note	2023	2022
Annen driftsinntekt		12 908	64 275
<b>Sum driftsinntekter</b>		<b>12 908</b>	<b>64 275</b>
Avskrivning av driftsmidler og immaterielle eiendeler	2	538 600	534 500
Annen driftskostnad		261 457	110 663
<b>Sum driftskostnader</b>		<b>800 057</b>	<b>645 163</b>
<b>Driftsresultat</b>		<b>-787 148</b>	<b>-580 888</b>
<b>FINANSINNEKTER OG FINANSKOSTNADER</b>			
Annen renteinntekt		2 232	21
Annen finansinntekt		38	225
Annen rentekostnad		146	0
Annen finanskostnad		1 984	24
<b>Resultat av finansposter</b>		<b>141</b>	<b>223</b>
Resultat før skattekostnad	3	-787 008	-580 665
<b>Resultat</b>		<b>-787 008</b>	<b>-580 665</b>
<b>Årsresultat</b>	4	<b>-787 008</b>	<b>-580 665</b>
<b>OVERFØRINGER</b>			
Overført til udekket tap		128 410	0
Overført fra annen egenkapital		658 598	580 665
<b>Sum overføringer</b>		<b>-787 008</b>	<b>-580 665</b>

NETTBONUS.NO AS

SIDE 2



 BankID Signing  
Petter Halvorsen  
2024-06-20  
 BankID Signing  
Trond Tjøntveit  
2024-06-20  
 BankID Signing  
Rune Larsen  
2024-07-04

<b>BALANSE</b>				
<b>NETTBONUS.NO AS</b>				
<b>EIENDELER</b>	<b>Note</b>	<b>2023</b>	<b>2022</b>	
<b>ANLEGGSMIDLER</b>				
<b>IMMATERIELLE EIENDELER</b>				
Immaterielle eiendeler	2	272 229	697 000	
<b>Sum immaterielle eiendeler</b>		<b>272 229</b>	<b>697 000</b>	
<b>Sum anleggsmidler</b>		<b>272 229</b>	<b>697 000</b>	
<b>OMLØPSMIDLER</b>				
<b>FORDRINGER</b>				
Andre kortsiktige fordringer		2 044	5 286	
<b>Sum fordringer</b>		<b>2 044</b>	<b>5 286</b>	
Bankinnskudd, kontanter o.l.		89 137	394 112	
<b>Sum omløpsmidler</b>		<b>91 181</b>	<b>399 398</b>	
<b>Sum eiendeler</b>		<b>363 410</b>	<b>1 096 398</b>	



BankID Signing  
Petter Halvorsen  
2024-06-20

BankID Signing  
Trond Tjøntveit  
2024-06-20

BankID Signing  
Rune Larsen  
2024-07-04

## BALANSE

### NETTBONUS.NO AS

EGENKAPITAL OG GJELD	Note	2023	2022
<strong>EGENKAPITAL</strong>			
<strong>INNSKUTT EGENKAPITAL</strong>			
Aksjekapital	5	53 313	50 981
Overkurs		0	385 754
Annen innskutt egenkapital		0	275 176
<strong>Sum innskutt egenkapital</strong>		<strong>53 313</strong>	<strong>711 911</strong>
<strong>OPPTJENT EGENKAPITAL</strong>			
Udekket tap		-128 410	0
<strong>Sum opptjent egenkapital</strong>		<strong>-128 410</strong>	<strong>0</strong>
<strong>Sum egenkapital</strong>	<strong>4, 6</strong>	<strong>-75 097</strong>	<strong>711 911</strong>
Langsiktig konserngjeld		367 688	367 688
<strong>Sum annen langsiktig gjeld</strong>		<strong>367 688</strong>	<strong>367 688</strong>
<strong>KORTSIKTIG GJELD</strong>			
Leverandørgjeld		54 353	332
Annen kortsiktig gjeld		16 467	16 467
<strong>Sum kortsiktig gjeld</strong>		<strong>70 819</strong>	<strong>16 799</strong>
<strong>Sum gjeld</strong>		<strong>438 507</strong>	<strong>384 487</strong>
<strong>Sum egenkapital og gjeld</strong>		<strong>363 410</strong>	<strong>1 096 398</strong>

Oslo, 30.05.2024  
Styret i Nettbonus.no AS

Trond Tjøntveit  
styreleder/daglig leder

Rune Larsen  
styremedlem

Petter Halvorsen  
styremedlem



## Regnskapsprinsipper

Årsregnskapet er satt opp i samsvar med regnskapsloven og NRS 8 - God regnskapsskikk fo



## SKATT

Skattekostnaden i resultatregnskapet omfatter både periodens betalbare skatt og endring i utsatt skatt. Utsatt skatt er beregnet med 22 % på grunnlag av de midlertidige forskjeller som eksisterer mellom regnskapsmessige og skattemessige verdier, samt ligningsmessig underskudd til fremføring ved utgangen av regnskapsåret. Skatteøkende og skattereduserende midlertidige forskjeller som reverserer eller kan reverseres i samme periode er utlignet og nettoført.

## KLASSIFISERING OG VURDERING AV ANLEGGSMIDLER

Anleggsmidler omfatter eiendeler bestemt til varig eie og bruk. Anleggsmidler er vurdert til anskaffelseskost. Varige driftsmidler balanseføres og avskrives over driftsmidlets økonomiske levetid. Avskrivningsperioden for fast eiendom anskaffet etter 2009 er dekomponert i en del som gjelder råbygget og en del som gjelder faste tekniske installasjoner. Varige driftsmidler nedskrives til gjenvinnbart beløp ved verdifall som forventes ikke å være forbigående. Gjenvinnbart beløp er det høyeste av netto salgsverdi og verdi i bruk. Verdi i bruk er nåverdi av fremtidige kontantstrømmer knyttet til eiendelen. Nedskrivningen reverseres når grunnlaget for nedskrivningen ikke lenger er til stede.

## KLASSIFISERING OG VURDERING AV OMLØPSMIDLER

Omløpsmidler og kortsiktig gjeld omfatter normalt poster som forfaller til betaling innen ett år etter balansedagen, samt poster som knytter seg til varekretsløpet. Omløpsmidler vurderes til laveste verdi av anskaffelseskost og virkelig verdi.

## FORDRINGER

Kundefordringer og andre fordringer oppføres til pålydende etter fradrag for avsetning til forventet tap. Avsetning til tap gjøres på grunnlag av en individuell vurdering av de enkelte fordringene.

## Note 1 Lønnskostnader

Nettbonus.no AS har ikke hatt lønns- eller personalkostnader i 2023 men det foreligger en feriepenge forpliktelse på kr 12 450.

## Note 2 Anleggsmidler

	Driftsløsøre, inventar ol.	Immatrielle eiendeler	Sum
Anskaffelseskost pr. 01.01.23	20 792	2 669 998	2 690 790
+ Tilgang kjøpte driftsmidler		113 829	113 829
= <b>Anskaffelseskost 31.12.23</b>	<b>20 792</b>	<b>2 783 827</b>	<b>2 804 619</b>
Akkumulerte avskrivninger 31.12.23	20 792	2 511 598	2 532 390
= <b>Bokført verdi 31.12.23</b>	<b>0</b>	<b>272 229</b>	<b>272 229</b>
Årets ordinære avskrivninger		538 600	538 600
Økonomisk levetid	3 år	5 år	



## Note 3 Skatt

BankID Signing  
Petter Halvorsen  
2024-06-20

BankID Signing  
Trond Tjøntveit  
2024-06-20

BankID Signing  
Rune Larsen  
2024-07-04

Årets skattekostnad	2023	
Resultatført skatt på ordinært resultat:		
Betalbar skatt	0	0
Endring i utsatt skattefordel	0	0
<b>Skattekostnad ordinært resultat</b>	<b>0</b>	<b>0</b>
Skattepliktig inntekt:		
Resultat før skatt	-787 008	-580 665
Permanente forskjeller	57	0
Endring i midlertidige forskjeller	-2 988	500
<b>Skattepliktig inntekt</b>	<b>-789 940</b>	<b>-580 165</b>
Betalbar skatt i balansen:		
Betalbar skatt på årets resultat	0	0
<b>Sum betalbar skatt i balansen</b>	<b>0</b>	<b>0</b>

Skatteeffekten av midlertidige forskjeller og underskudd til fremføring som har gitt opphav til utsatt skatt og utsatte skattefordeler, spesifisert på typer av midlertidige forskjeller

	2023	2022	Endring
Varige driftsmidler	87 989	85 001	-2 988
<b>Sum</b>	<b>87 989</b>	<b>85 001</b>	<b>-2 988</b>
Akkumulert fremførbart underskudd	-3 820 519	-3 030 580	789 940
Inngår ikke i beregningen av utsatt skatt	3 732 530	2 945 579	-786 951
<b>Utsatt skattefordel (22 %)</b>	<b>0</b>	<b>0</b>	<b>0</b>

I henhold til God regnskapsskikk for små foretak balanseføres ikke utsatt skattefordel.

## Note 4 Egenkapital

	Aksjekapital	Overkurs	Annen Innskutt egenkapital	Annen egenkapital	Sum egenkapital
Pr. 31.12.2022	50 981	385 754	275 176	0	711 911
Årets resultat				-787 008	-787 008
Nyemisjon	2 332	272 844	-275 176	0	0
<b>Pr 31.12.2023</b>	<b>53 313</b>	<b>658 598</b>	<b>0</b>	<b>-787 008</b>	<b>-75 097</b>

## Note 5 Aksjonærer

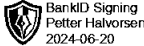
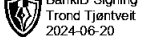
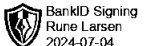
### AKSJEKAPITALEN I NETTBONUS.NO AS PR. 31.12 BESTÅR AV:

	Antall	Pålydende	Bokført
Ordinære aksjer	5 331 297	0,0	53 313
<b>Sum</b>	<b>5 331 297</b>		<b>53 313</b>

## EIERSTRUKTUR



De største aksjonærene i % pr. 31.12 var:

	Ordinære	Eierandel	
LOA INVEST AS	3 021 200	56,7	
ITERATE AS	1 435 076	26,9	
MILO AS	203 250	3,8	
BRENNE ERLEND	130 000	2,4	
SIGURD STRAY AS	118 250	2,2	
HADDELAND ØYVIND BRÅTHEN	87 000	1,6	
ILLUMINATOR AS	65 217	1,2	
SKADDEKOSTEN AS	65 217	1,2	
SWEETSER GRACE LILLIAN	65 000	1,2	
ÅSEGG GEIR	65 000	1,2	
STEINSVIK ELДАР	50 000	0,9	
MNN AS	26 087	0,5	
<b>Totalt antall aksjer</b>	<b>5 331 297</b>	<b>100,0</b>	<b>100,0</b>

Styreleder/Daglig leder Trond Tjøntveit kontrollerer 3 021 200 aksjer gjennom sitt heleide selskap Loa Invest.

Styremedlem Petter Halvorsen kontrollerer 203 250 aksjer gjennom sitt heleide selskap Milo AS.

## Note 6 Fortsatt drift

Styret gjennomgikk selskapets virksomhet, stilling og resultatutvikling. Det ble konkludert med at selskapets drift, interne kontroll og resultatutvikling var tilfredsstillende.

Det ble i slutten av 2022 gjennomført en emisjon på 275.000 kr som ble registrert i Brønnøysundregisteret i mai 2023. Emisjonen ble gjennomført for å styrke selskapets egenkapital med tanke på den videre drift av selskapet.

Videre mener styret at selskapets egenkapital er forsvarlig ut fra risikoen og omfanget av virksomheten.