



ÅRSREGNSKAPET FOR REGNSKAPSÅRET 2020 - GENERELL INFORMASJON

Enheten

Organisasjonsnummer: 925 560 073
Organisasjonsform: Aksjeselskap
Foretaksnavn: GAMVIK INVEST AS
Forretningsadresse: Strandveien 16
9775 GAMVIK

Regnskapsår

Årsregnskapets periode: 01.01.2020 - 31.12.2020

Konsern

Morselskap i konsern: Nei

Regnskapsregler

Regler for små foretak benyttet: Ja
Benyttet ved utarbeidelsen av årsregnskapet til selskapet: Regnskapslovens alminnelige regler

Årsregnskapet fastsatt av kompetent organ

Bekreftet av representant for selskapet: Vera Björk Hraundal
Dato for fastsettelse av årsregnskapet: 28.06.2021

Grunnlag for avgivelse

År 2020: Årsregnskapet er elektronisk innlevert
År 2019: Tall er hentet fra elektronisk innlevert årsregnskap fra 2020

Det er ikke krav til at årsregnskapet m.v. som sendes til Regnskapsregisteret er undertegnet. Kontrollen på at dette er utført ligger hos revisor/enhetens øverste organ. Sikkerheten ivaretas ved at innsender har rolle/rettighet for innsending av årsregnskapet via Altinn, og ved at det bekreftes at årsregnskapet er fastsatt av kompetent organ.

Brønnøysundregistrene, 09.07.2022



Resultatregnskap

| Beløp i: NOK | Note | 2020 | 2019 |
|---|------|-------------------|----------|
| RESULTATREGNSKAP | | | |
| Kostnader | | | |
| Lønnskostnad | 3 | | |
| Annen driftskostnad | 3 | 39 322 | |
| Sum kostnader | | 39 322 | |
| Driftsresultat | | -39 322 | |
| Finansinntekter og finanskostnader | | | |
| Inntekt på investering i tilknyttet selskap | | 16 308 366 | |
| Sum finansinntekter | | 16 308 366 | |
| Netto finans | | 16 308 366 | |
| Ordinært resultat før skattekostnad | | 16 269 045 | 0 |
| Skattekostnad på ordinært resultat | 4 | 206 620 | |
| Ordinært resultat etter skattekostnad | | 16 062 425 | 0 |
| Årsresultat | 2 | 16 062 425 | 0 |
| Årsresultat etter minoritetsinteresser | | 16 062 425 | |
| Totalresultat | | 16 062 425 | |
| Overføringer og disponeringer | | | |
| Ordinært utbytte | | 32 616 732 | |
| Overført fra overkurs | | -16 554 308 | |
| Sum overføringer og disponeringer | | 16 062 425 | |



Balanse

| Beløp i: NOK | Note | 2020 | 2019 |
|--|------|-------------------|----------|
| BALANSE - EIENDELER | | | |
| Anleggsmidler | | | |
| Immaterielle eiendeler | | | |
| Utsatt skattefordel | 4 | | |
| Finansielle anleggsmidler | | | |
| Investering i datterselskap | 5 | | |
| Investering i annet foretak i samme konsern | 5 | | |
| Lån til foretak i samme konsern | 6 | | |
| Investeringer i tilknyttet selskap | 5 | 43 691 634 | |
| Investeringer i aksjer og andeler | 5 | | |
| Sum finansielle anleggsmidler | | 43 691 634 | |
| Sum anleggsmidler | | 43 691 634 | 0 |
| Omløpsmidler | | | |
| Varer | | | |
| Fordringer | | | |
| Kundefordringer | 6 | | |
| Andre kortsiktige fordringer | 6 | | |
| Konsernfordringer | | 32 616 732 | |
| Sum fordringer | 6 | 32 616 732 | |
| Investeringer | | | |
| Aksjer og andeler i foretak i samme konsern | 5 | | |
| Bankinnskudd, kontanter og lignende | | | |
| Bankinnskudd, kontanter o.l. | | 24 429 | |
| Sum bankinnskudd, kontanter og lignende | | 24 429 | |
| Sum omløpsmidler | | 32 641 161 | 0 |
| SUM EIENDELER | | 76 332 795 | 0 |



Balanse

| Beløp i: NOK | Note | 2020 | 2019 |
|--|------|-------------------|----------|
| BALANSE - EGENKAPITAL OG GJELD | | | |
| Egenkapital | | | |
| Innskutt egenkapital | | | |
| Aksjekapital | 1 | 930 000 | |
| Beholdning av egne aksjer | 1 | | |
| Overkurs | | 42 545 692 | |
| Sum innskutt egenkapital | | 43 475 692 | |
| Sum egenkapital | 2 | 43 475 692 | 0 |
| Gjeld | | | |
| Langsiktig gjeld | | | |
| Utsatt skatt | 4 | 206 620 | |
| Sum avsetninger for forpliktelser | | 206 620 | |
| Annen langsiktig gjeld | | | |
| Gjeld til kredittinstitusjoner | 6 | | |
| Langsiktig konserngjeld | 6 | | |
| Sum langsiktig gjeld | | 206 620 | 0 |
| Kortsiktig gjeld | | | |
| Leverandørgjeld | 6 | | |
| Betalbar skatt | 4 | | |
| Utbytte | | 32 616 732 | |
| Kortsiktig konserngjeld | | 33 750 | |
| Annen kortsiktig gjeld | 6 | | |
| Sum kortsiktig gjeld | 6 | 32 650 482 | |
| Sum gjeld | | 32 857 102 | 0 |
| SUM EGENKAPITAL OG GJELD | | 76 332 795 | 0 |



Brønnøysundregistrene

ÅRSREGNSKAP FOR REGNSKAPSÅRET 2020 - GENERELL INFORMASJON

Journalnummer: 2021 775321

Enheten

Organisasjonsnummer: 925 560 073
Organisasjonsform: Aksjeselskap
Foretaksnavn: GAMVIK INVEST AS
Forretningsadresse: Strandveien 16
9775 GAMVIK

Regnskapsår

Årsregnskapets periode: 01.01.2020 - 31.12.2020

Konsern

Morselskap i konsern: Nei

Regnskapsregler

Regler for små foretak benyttet: Ja
Benyttet ved utarbeidelsen av
årsregnskapet til selskapet: Regnskapslovens alminnelige regler

Årsregnskapet fastsatt av kompetent organ

Bekreftet av representant for selskapet: Vera Björk Hraundal
Dato for fastsettelse av årsregnskapet: 28.06.2021

Grunnlag for avgivelse

År 2020: Årsregnskap er elektronisk innlevert.
År 2019: Tall er hentet fra elektronisk innlevert årsregnskap fra 2020.

Det er ikke krav til at årsregnskapet m.v. som sendes til Regnskapsregisteret er undertegnet. Kontrollen på at dette er utført ligger hos revisor/enhetens øverste organ. Sikkerheten ivaretas ved at innsender har rolle/rettighet for innsending av årsregnskapet via Altinn, og ved at det bekreftes at årsregnskapet er fastsatt av kompetent organ.

Brønnøysundregistrene, 06.10.2021



Organisasjonsnr: 925 560 073
GAMVIK INVEST AS

RESULTATREGNSKAP

| Beløp i: NOK | Note | 2020 | 2019 |
|---|-------------|-------------------|-------------|
| RESULTATREGNSKAP | | | |
| Kostnader | | | |
| Lønnskostnad | 3 | | |
| Annen driftskostnad | 3 | 39 322 | |
| Sum kostnader | | 39 322 | |
| Driftsresultat | | -39 322 | |
| Finansinntekter og finanskostnader | | | |
| Inntekt på investering i tilknyttet selskap | | 16 308 366 | |
| Sum finansinntekter | | 16 308 366 | |
| Netto finans | | 16 308 366 | |
| Ordinært resultat før skattekostnad | | 16 269 045 | 0 |
| Skattekostnad på ordinært resultat | 4 | 206 620 | |
| Ordinært resultat etter skattekostnad | | 16 062 425 | 0 |
| Årsresultat | 2 | 16 062 425 | 0 |
| Årsresultat etter minoritetsinteresser | | 16 062 425 | |
| Totalresultat | | 16 062 425 | |
| Overføringer og disponeringer | | | |
| Ordinært utbytte | | 32 616 732 | |
| Overført fra overkurs | | -16 554 308 | |
| Sum overføringer og disponeringer | | 16 062 425 | |



Organisasjonsnr: 925 560 073
GAMVIK INVEST AS

BALANSE

| Beløp i: NOK | Note | 2020 | 2019 |
|--|----------|-------------------|----------|
| BALANSE - EIENDELER | | | |
| Anleggsmidler | | | |
| Immaterielle eiendeler | | | |
| Utsatt skattefordel | 4 | | |
| Finansielle anleggsmidler | | | |
| Investering i datterselskap | 5 | | |
| Investering i annet foretak i samme konsern | 5 | | |
| Lån til foretak i samme konsern | 6 | | |
| Investeringer i tilknyttet selskap | 5 | 43 691 634 | |
| Investeringer i aksjer og andeler | 5 | | |
| Sum finansielle anleggsmidler | | 43 691 634 | |
| Sum anleggsmidler | | 43 691 634 | 0 |
| Omløpsmidler | | | |
| Varer | | | |
| Fordringer | | | |
| Kundefordringer | 6 | | |
| Andre kortsiktige fordringer | 6 | | |
| Konsernfordringer | | 32 616 732 | |
| Sum fordringer | 6 | 32 616 732 | |
| Investeringer | | | |
| Aksjer og andeler i foretak i samme konsern | 5 | | |
| Bankinnskudd, kontanter og lignende | | | |
| Bankinnskudd, kontanter o. l. | | 24 429 | |
| Sum bankinnskudd, kontanter og lignende | | 24 429 | |
| Sum omløpsmidler | | 32 641 161 | 0 |
| SUM EIENDELER | | 76 332 795 | 0 |
| BALANSE - EGENKAPITAL OG GJELD | | | |



| | | | |
|--|----------|-------------------|----------|
| Egenkapital | | | |
| Innskutt egenkapital | | | |
| Aksjekapital | 1 | 930 000 | |
| Beholdning av egne aksjer | 1 | | |
| Overkurs | | 42 545 692 | |
| Sum innskutt egenkapital | | 43 475 692 | |
| Sum egenkapital | 2 | 43 475 692 | 0 |
| Gjeld | | | |
| Langsiktig gjeld | | | |
| Utsatt skatt | 4 | 206 620 | |
| Sum avsetninger for forpliktelser | | 206 620 | |
| Annen langsiktig gjeld | | | |
| Gjeld til kredittinstitusjoner | 6 | | |
| Langsiktig konserngjeld | 6 | | |
| Sum langsiktig gjeld | | 206 620 | 0 |
| Kortsiktig gjeld | | | |
| Leverandørgjeld | 6 | | |
| Betalbar skatt | 4 | | |
| Utbytte | | 32 616 732 | |
| Kortsiktig konserngjeld | | 33 750 | |
| Annen kortsiktig gjeld | 6 | | |
| Sum kortsiktig gjeld | 6 | 32 650 482 | |
| Sum gjeld | | 32 857 102 | 0 |
| SUM EGENKAPITAL OG GJELD | | 76 332 795 | 0 |



Organisasjonsnr: 925 560 073
GAMVIK INVEST AS

NOTEOPPLYSNINGER - SELSKAP - alle poster oppgitt i hele tall

Note

Antall årsverk i regnskapsåret

Virksomheten har hatt følgende antall årsverk:
0.00



KPMG AS
Stakkevollvegen 41
Postboks 6262
9292 Tromsø

Telephone +47 45 40 40 63
Fax +47 77 64 30 10
Internet www.kpmg.no
Enterprise 935 174 627 MVA

Til generalforsamlingen i Gamvik Invest AS

Uavhengig revisors beretning

Uttalelse om revisjonen av årsregnskapet

Konklusjon

Vi har revidert Gamvik Invest AS' årsregnskap som viser et overskudd på kr 16 062 425. Årsregnskapet består av balanse per 31. desember 2020, resultatregnskap for regnskapsåret avsluttet per denne datoen og noteopplysninger til årsregnskapet, herunder et sammendrag av viktige regnskapsprinsipper.

Etter vår mening er det medfølgende årsregnskapet avgitt i samsvar med lov og forskrifter og gir et rettviseende bilde av selskapets finansielle stilling per 31. desember 2020, og av dets resultater for regnskapsåret avsluttet per denne datoen i samsvar med regnskapslovens regler og god regnskapsskikk i Norge.

Grunnlag for konklusjonen

Vi har gjennomført revisjonen i samsvar med lov, forskrift og god revisjonsskikk i Norge, herunder de internasjonale revisjonsstandardene International Standards on Auditing (ISA-ene). Våre oppgaver og plikter i henhold til disse standardene er beskrevet i Revisors oppgaver og plikter ved revisjon av årsregnskapet. Vi er uavhengige av selskapet slik det kreves i lov og forskrift, og har overholdt våre øvrige etiske forpliktelser i samsvar med disse kravene. Etter vår oppfatning er innhentet revisjonsbevis tilstrekkelig og hensiktsmessig som grunnlag for vår konklusjon.

Styrets og daglig leders ansvar for årsregnskapet

Styret og daglig leder (ledelsen) er ansvarlig for å utarbeide årsregnskapet i samsvar med lov og forskrifter, herunder for at det gir et rettviseende bilde i samsvar med regnskapslovens regler og god regnskapsskikk i Norge. Ledelsen er også ansvarlig for slik internkontroll som den finner nødvendig for å kunne utarbeide et årsregnskap som ikke inneholder vesentlig feilinformasjon, verken som følge av misligheter eller utilsiktede feil.

Ved utarbeidelsen av årsregnskapet må ledelsen ta standpunkt til selskapets evne til fortsatt drift og opplyse om forhold av betydning for fortsatt drift. Forutsetningen om fortsatt drift skal legges til grunn for årsregnskapet så lenge det ikke er sannsynlig at virksomheten vil bli avvirket.

Revisors oppgaver og plikter ved revisjonen av årsregnskapet

Vårt mål med revisjonen er å oppnå betryggende sikkerhet for at årsregnskapet som helhet ikke inneholder vesentlig feilinformasjon, verken som følge av misligheter eller utilsiktede feil, og å avgi en revisjonsberetning som inneholder vår konklusjon. Betryggende sikkerhet er en høy grad av sikkerhet, men ingen garanti for at en revisjon utført i samsvar med lov, forskrift og god revisjonsskikk i Norge, herunder ISA-ene, alltid vil avdekke vesentlig feilinformasjon som eksisterer. Feilinformasjon kan oppstå som følge av misligheter eller utilsiktede feil. Feilinformasjon blir vurdert som vesentlig dersom den enkeltvis eller samlet med rimelighet kan forventes å påvirke økonomiske beslutninger som brukerne foretar basert på årsregnskapet.

Som del av en revisjon i samsvar med lov, forskrift og god revisjonsskikk i Norge, herunder ISA-ene, utøver vi profesjonelt skjønn og utviser profesjonell skepsis gjennom hele revisjonen. I tillegg:

- identifiserer og anslår vi risikoen for vesentlig feilinformasjon i regnskapet, enten det skyldes misligheter eller utilsiktede feil. Vi utformer og gjennomfører revisjonshandlinger for å håndtere slike risikoer, og innhenter revisjonsbevis som er tilstrekkelig og hensiktsmessig som grunnlag for vår konklusjon. Risikoen for at vesentlig feilinformasjon som følge av misligheter ikke blir avdekket, er

Offices in:

KPMG AS, a Norwegian limited liability company and member firm of the KPMG network of independent member firms affiliated with KPMG International Cooperative ("KPMG International"), a Swiss entity.

Statsautoriserte revisorer - medlemmer av Den norske Revisorforening

| | | | |
|---------|--------------|--------------|-----------|
| Oslo | Ehervum | Mo i Rana | Stord |
| Ålta | Finnsnes | Molde | Straume |
| Arendal | Hamar | Skien | Tromsø |
| Bergen | Haugesund | Sandefjord | Trondheim |
| Bode | Knarvik | Sandnessjøen | Tynset |
| Drammen | Kristiansand | Stavanger | Ålesund |



Revisors beretning - 2020
Gamvik Invest AS

høyere enn for feilinformasjon som skyldes utilsiktede feil, siden misligheter kan innebære samarbeid, forfalskning, bevisste utelatelser, uriktige fremstillinger eller overstyring av internkontroll.

- opparbeider vi oss en forståelse av den interne kontroll som er relevant for revisjonen, for å utforme revisjonshandlinger som er hensiktsmessige etter omstendighetene, men ikke for å gi uttrykk for en mening om effektiviteten av selskapets interne kontroll.
- evaluerer vi om de anvendte regnskapsprinsippene er hensiktsmessige og om regnskapsestimatene og tilhørende noteopplysninger utarbeidet av ledelsen er rimelige.
- konkluderer vi på hensiktsmessigheten av ledelsens bruk av fortsatt drift-forutsetningen ved avleggelsen av regnskapet, basert på innhentede revisjonsbevis, og hvorvidt det foreligger vesentlig usikkerhet knyttet til hendelser eller forhold som kan skape tvil av betydning om selskapets evne til fortsatt drift. Dersom vi konkluderer med at det eksisterer vesentlig usikkerhet, kreves det at vi i revisjonsberetningen henleder oppmerksomheten på tilleggsopplysningene i regnskapet, eller, dersom slike tilleggsopplysninger ikke er tilstrekkelige, at vi modifierer vår konklusjon om årsregnskapet. Våre konklusjoner er basert på revisjonsbevis innhentet inntil datoen for revisjonsberetningen. Etterfølgende hendelser eller forhold kan imidlertid medføre at selskapet ikke fortsetter driften.
- evaluerer vi den samlede presentasjonen, strukturen og innholdet, inkludert tilleggsopplysningene, og hvorvidt årsregnskapet representerer de underliggende transaksjonene og hendelsene på en måte som gir et rettviseende bilde.


Vi kommuniserer med styret blant annet om det planlagte omfanget av revisjonen og til hvilken tid revisjonsarbeidet skal utføres. Vi utveksler også informasjon om forhold av betydning som vi har avdekket i løpet av revisjonen, herunder om eventuelle svakheter av betydning i den interne kontrollen.

Uttalelse om andre lovmessige krav

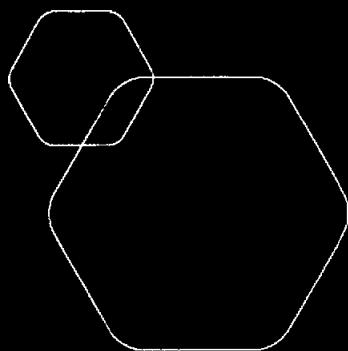
Konklusjon om registrering og dokumentasjon

Basert på vår revisjon av årsregnskapet som beskrevet ovenfor, og kontrollhandlinger vi har funnet nødvendig i henhold til internasjonal standard for attestasjonsoppdrag (ISAE) 3000 «Attestasjonsoppdrag som ikke er revisjon eller forenklet revisorkontroll av historisk finansiell informasjon», mener vi at ledelsen har oppfylt sin plikt til å sørge for ordentlig og oversiktlig registrering og dokumentasjon av selskapets regnskapsopplysninger i samsvar med lov og god bokføringsskikk i Norge.

Tromsø, 31. august 2021
KPMG AS

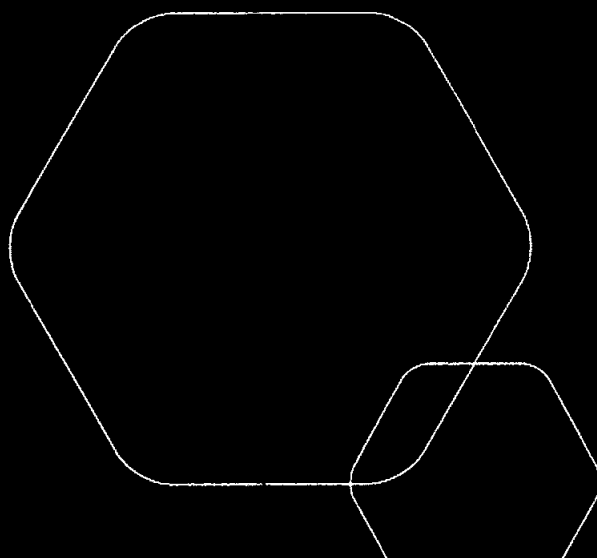


Trond Larssen
Statsautorisert revisor



Årsregnskap 2020
Gamvik Invest AS

Resultatregnskap
Balanse
Noter til regnskapet



Org.nr.: 925 560 073



RESULTATREGNSKAP

GAMVIK INVEST AS

| DRIFTSINNEKTER OG DRIFTSKOSTNADER | Note | 2020 |
|---|----------|-------------------|
| Annen driftskostnad | 3 | 39 322 |
| Sum driftskostnader | | 39 322 |
| Driftsresultat | | -39 322 |
| FINANSINNEKTER OG FINANSKOSTNADER | | |
| Inntekt på investering i tilknyttet selskap | | 16 308 366 |
| Resultat av finansposter | | 16 308 366 |
| Ordinært resultat før skattekostnad | | 16 269 045 |
| Skattekostnad på ordinært resultat | 4 | 206 620 |
| Ordinært resultat | | 16 062 425 |
| Årsresultat | 2 | 16 062 425 |
| OVERFØRINGER | | |
| Avsatt til utbytte | | 32 616 732 |
| Overført fra overkurs | | 16 554 308 |
| Sum overføringer | | 16 062 425 |



BALANSE

GAMVIK INVEST AS

| EIENDELER | Note | 2020 |
|--------------------------------------|------|-------------------|
| ANLEGGSMIDLER | | |
| IMMATERIELLE EIENDELER | | |
| VARIGE DRIFTSMIDLER | | |
| FINANSIELLE ANLEGGSMIDLER | | |
| investeringer i tilknyttet selskap | 5 | 43 691 634 |
| Sum finansielle anleggsmidler | | 43 691 634 |
| Sum anleggsmidler | | 43 691 634 |
| OMLØPSMIDLER | | |
| FORDRINGER | | |
| Konsernfordringer | | 32 616 732 |
| Sum fordringer | 6 | 32 616 732 |
| INVESTERINGER | | |
| Bankinnskudd, kontanter o.l. | | 24 429 |
| Sum omløpsmidler | | 32 641 161 |
| Sum eiendeler | | 76 332 795 |

GAMVIK INVEST AS

SIDE 3



BALANSE

GAMVIK INVEST AS

| EGENKAPITAL OG GJELD | Note | 2020 |
|------------------------------------|----------|-------------------|
| EGENKAPITAL | | |
| INNSKUTT EGENKAPITAL | | |
| Aksjekapital | 1 | 930 000 |
| Overkurs | | 42 545 692 |
| Sum innskutt egenkapital | | 43 475 692 |
| OPPTJENT EGENKAPITAL | | |
| Sum egenkapital | 2 | 43 475 692 |
| GJELD | | |
| AVSETNING FOR FORPLIKTELSER | | |
| Utsatt skatt | 4 | 206 620 |
| ANNEN LANGSIKTIG GJELD | | |
| KORTSIKTIG GJELD | | |
| Utbytte | | 32 616 732 |
| Konserngjeld | | 33 750 |
| Sum kortsiktig gjeld | 6 | 32 650 482 |
| Sum gjeld | | 32 857 102 |
| Sum egenkapital og gjeld | | 76 332 795 |

Styret i Gamvik Invest AS 28.06.2021

Albert Mår Eggertsson
Albert Mår Eggertsson
styreleder

Vera B Hraundal
Vera Björk Hraundal
styremedlem/daglig leder

Haraldur Ári Haraldsson
Haraldur Ári Haraldsson
styremedlem



Regnskapsprinsipper

Årsregnskapet er satt opp i samsvar med regnskapsloven og NRS 8 - God regnskapsskikk for små foretak.

SKATT

Skattekostnaden i resultatregnskapet omfatter både periodens betalbare skatt og endring i utsatt skatt. Utsatt skatt er beregnet med 22 % på grunnlag av de midlertidige forskjeller som eksisterer mellom regnskapsmessige og skattemessige verdier, samt ligningsmessig underskudd til fremføring ved utgangen av regnskapsåret. Skatteøkende og skattereduserende midlertidige forskjeller som reverserer eller kan reverseres i samme periode er utlignet og nettoført. Netto utsatt skattefordel balanseføres i den grad det er sannsynlig at denne kan bli utnyttet.

KLASSIFISERING OG VURDERING AV OMLØPSMIDLER

Omløpsmidler og kortsiktig gjeld omfatter normalt poster som forfaller til betaling innen ett år etter balansedagen, samt poster som knytter seg til varekretsløpet. Omløpsmidler vurderes til laveste verdi av anskaffelseskost og virkelig verdi.

AKSJER I TILKNYTTET SELSKAP

Investering i tilknyttet selskap vurderes etter kostmetoden i selskapsregnskapet. Investeringen er vurdert til anskaffelseskost for aksjene med mindre nedskrivning har vært nødvendig. Det er foretatt nedskrivning til virkelig verdi når verdifall skyldes årsaker som ikke kan forventes å være forbigående og det må anses nødvendig etter god regnskapsskikk. Nedskrivninger er reversert når grunnlaget for nedskrivning ikke lenger er til stede.

Utbytte, konsernbidrag og andre utdelinger fra datterselskap er inntektsført samme år som det er avsatt i givers regnskap. Overstiger utbytte / konsernbidraget andelen av opptjent resultat etter anskaffelsestidspunktet, representerer den overskytende del tilbakebetaling av investert kapital, og utdelingene er fratrukket investeringens verdi i balansen til morselskapet.

FORDRINGER

Kundefordringer og andre fordringer oppføres til pålydende etter fradrag for avsetning til forventet tap. Avsetning til tap gjøres på grunnlag av en individuell vurdering av de enkelte fordringene.

Note 1 Aksjonærer

AKSJEKAPITALEN I GAMVIK INVEST AS PR. 31.12 BESTÅR AV:

| | Antall | Pålydende | Bokført |
|-----------------|------------|-----------|----------------|
| Ordinære aksjer | 300 | 3 100,0 | 930 000 |
| Sum | 300 | | 930 000 |

EIERSTRUKTUR

De største aksjonærene i % pr. 31.12 var:

| | Ordinære | Eierandel | Stemmeandel |
|-----------------------------|------------|--------------|--------------|
| Gamvik Seafood Holding AS | 153 | 51,0 | 51,0 |
| Gamvik Kystfiske Holding AS | 147 | 49,0 | 49,0 |
| Totalt antall aksjer | 300 | 100,0 | 100,0 |



Note 2 Egenkapital

| | Aksjekapital | Overkurs | Annen egenkapital | Sum egenkapital |
|----------------------|----------------|-------------------|-------------------|-------------------|
| Pr. 31.12.2019 | 0 | 0 | 0 | 0 |
| Stiftelse | 30 000 | | | 30 000 |
| Tingsinnskudd | 900 000 | 59 100 000 | | 60 000 000 |
| Årets resultat | | 16 062 425 | | 16 062 425 |
| Utbytte | | -32 616 732 | | -32 616 732 |
| Pr 31.12.2020 | 930 000 | 42 545 692 | 0 | 43 475 692 |

Note 3 Lønnskostnader, antall ansatte, godtgjørelser, lån til ansatte m.v.

Gamvik Invest AS har ikke hatt lønns- eller personalkostnader i 2020 og det foreligger heller ingen slike forpliktelser. Det er ikke stilt sikkerhet eller avgitt ytelser til selskapets styre.

| KOSTNADSFØRT GODTGJØRELSE TIL REVISOR | 2020 |
|---|---------------|
| Revisjon | 0 |
| Teknisk utarbeidelse av regnskap og skattemelding | 0 |
| Andre attestasjonstjenester | 33 750 |
| Skatterådgivning | 0 |
| Sum | 33 750 |

Note 4 Skatt

| Årets skattekostnad | 2020 | 2019 |
|--|----------------|----------|
| Resultatført skatt på ordinært resultat: | | |
| Betalbar skatt | 0 | 0 |
| Endring i utsatt skatt | 206 620 | 0 |
| Skattekostnad ordinært resultat | 206 620 | 0 |
| Skattepliktig inntekt: | | |
| Ordinært resultat før skatt | 16 269 045 | 0 |
| Permanente forskjeller | -16 308 366 | 0 |
| Skattepliktig inntekt | -39 322 | 0 |
| Betalbar skatt i balansen: | | |
| Betalbar skatt på årets resultat | 0 | 0 |
| Sum betalbar skatt i balansen | 0 | 0 |

Skatteeffekten av midlertidige forskjeller og underskudd til fremføring som har gitt opphav til utsatt skatt og utsatte skattefordeler, spesifisert på typer av midlertidige forskjeller

| | 2020 | 2019 | Endring |
|-----------------------------------|----------------|----------|-----------------|
| Inntektsført avsatt utbytte | 978 502 | 0 | -978 502 |
| Akkumulert fremførbart underskudd | -39 322 | 0 | 39 322 |
| Grunnlag for utsatt skatt | 939 180 | 0 | -939 180 |



| | | | |
|---------------------|---------|---|----------|
| Utsatt skatt (22 %) | 206 620 | 0 | -206 620 |
|---------------------|---------|---|----------|

Note 5 Datterselskap, tilknyttet selskap m.v.

| | Kontor- kommune | Ervervet | Eier- andel | Stemme- andel | Anskaffelses kost | Balanseført verdi | Andel egenkapital | Andel resultat |
|----------------------|--------------------|------------|----------------|------------------|----------------------|----------------------|----------------------|-------------------|
| TS | | | | | | | | |
| Gamvik Holding AS | Gamvik | 31.10.2020 | 50 % | 50 % | 60 000 000 | 43 691 634 | 40 602 302 | -1 467 538 |
| Sum | | | | | 60 000 000 | 43 691 634 | 40 602 302 | -1 467 538 |
| Totalt | | | | | 60 000 000 | 43 691 634 | 40 602 302 | -1 467 538 |

Investering i tilknyttet selskap vurderes etter kostmetoden i selskapsregnskapet.

Note 6 Mellomværende med selskap i samme konsern

| | 2020 |
|--------------------------------|-------------------|
| Fordringer | |
| Avsatt utbytte fra TS | 32 616 732 |
| Sum | 32 616 732 |
| Gjeld | |
| Annen kortsiktig gjeld konsern | 33 750 |
| Avsatt utbytte | 32 616 732 |
| Sum | 32 650 482 |