



ÅRSREGNSKAPET FOR REGNSKAPSÅRET 2023 - GENERELL INFORMASJON

Enheten

Organisasjonsnummer: 827 385 662
Organisasjonsform: Aksjeselskap
Foretaksnavn: GEO GAULA AS
Forretningsadresse: c/o Olav Odd Arne Aarhaug
Skogmusvegen 3
7082 KATTEM

Regnskapsår

Årsregnskapets periode: 01.01.2023 - 31.12.2023

Konsern

Morselskap i konsern: Nei

Regnskapsregler

Regler for små foretak benyttet: Ja
Benyttet ved utarbeidelsen av årsregnskapet til selskapet: Regnskapslovens alminnelige regler

Årsregnskapet fastsatt av kompetent organ

Bekreftet av representant for selskapet: Olav Odd Arne Aarhaug
Dato for fastsettelse av årsregnskapet: 14.05.2024

Grunnlag for avgivelse

År 2023: Årsregnskapet er elektronisk innlevert
År 2022: Tall er hentet fra elektronisk innlevert årsregnskap fra 2023

Det er ikke krav til at årsregnskapet m.v. som sendes til Regnskapsregisteret er undertegnet. Kontrollen på at dette er utført ligger hos revisor/enhetens øverste organ. Sikkerheten ivaretas ved at innsender har rolle/rettighet for innsending av årsregnskapet via Altinn, og ved at det bekreftes at årsregnskapet er fastsatt av kompetent organ.

Brønnøysundregistrene, 29.04.2025



Resultatregnskap

Beløp i: NOK	Note	2023	2022
RESULTATREGNSKAP			
Inntekter			
Salgsinntekt		1 025 736	1 070 670
Sum inntekter		1 025 736	1 070 670
Kostnader			
Varekostnad		149 500	176 850
Lønnskostnad	1, 2	8 139	11 002
Annen driftskostnad		126 837	335 445
Sum kostnader		284 476	523 297
Driftsresultat		741 260	547 373
Finansinntekter og finanskostnader			
Annen renteinntekt		4 045	0
Annen finansinntekt		0	643
Sum finansinntekter		4 045	643
Annen rentekostnad		410	202
Sum finanskostnader		410	202
Netto finans		3 635	441
Resultat før skattekostnad		744 895	547 814
Skattekostnad	3, 4	164 330	120 564
Årsresultat		580 565	427 250
Overføringer og disponeringer			
Annen egenkapital		580 565	427 250
Sum overføringer og disponeringer		580 565	427 250



Balanse

Beløp i: NOK	Note	2023	2022
BALANSE - EIENDELER			
Anleggsmidler			
Immaterielle eiendeler			
Sum immaterielle eiendeler		0	0
Varige driftsmidler			
Sum varige driftsmidler		0	0
Finansielle anleggsmidler			
Investering i annet foretak i samme konsern		85 000	0
Lån til tilknyttet selskap og felles kontrollert virksomhet	5	550 000	0
Sum finansielle anleggsmidler		635 000	0
Sum anleggsmidler		635 000	0
Omløpsmidler			
Varer			
Sum varer		0	0
Fordringer			
Kundefordringer		277 628	124 050
Andre kortsiktige fordringer		9 068	6 245
Sum fordringer		286 696	130 295
Investeringer			
Sum investeringer		0	0
Bankinnskudd, kontanter og lignende			
Bankinnskudd, kontanter og lignende		1 377 688	783 992
Sum bankinnskudd, kontanter og lignende		1 377 688	783 992
Sum omløpsmidler		1 664 384	914 287
SUM EIENDELER		2 299 384	914 287



Balanse

Beløp i: NOK	Note	2023	2022
BALANSE - EGENKAPITAL OG GJELD			
Egenkapital			
Innskutt egenkapital			
Aksjekapital	6, 7	30 000	30 000
Annen innskutt egenkapital	7	-5 570	-5 570
Sum innskutt egenkapital		24 430	24 430
Opptjent egenkapital			
Annen egenkapital	7	1 314 087	733 522
Sum opptjent egenkapital		1 314 087	733 522
Sum egenkapital		1 338 517	757 952
Gjeld			
Langsiktig gjeld			
Sum avsetninger for forpliktelser		0	0
Annen langsiktig gjeld			
Sum annen langsiktig gjeld		0	0
Sum langsiktig gjeld		0	0
Kortsiktig gjeld			
Leverandørgjeld		600	222
Betalbar skatt	3, 4	164 330	120 564
Skyldige offentlige avgifter		56 599	33 186
Annen kortsiktig gjeld	8	739 338	2 363
Sum kortsiktig gjeld		960 866	156 335
Sum gjeld		960 866	156 335
SUM EGENKAPITAL OG GJELD		2 299 384	914 287



Brønnøysundregistrene

ÅRSREGNSKAP FOR REGNSKAPSÅRET 2023 - GENERELL INFORMASJON

Journalnummer: 2024 417112

Enheten

Organisasjonsnummer: 827 385 662
Organisasjonsform: Aksjeselskap
Foretaksnavn: GEO GAULA AS
Forretningsadresse: c/o Olav Odd Arne Aarhaug
Skogmusvegen 3
7082 KATTEM

Regnskapsår

Årsregnskapets periode: 01.01.2023 - 31.12.2023

Konsern

Morselskap i konsern: Nei

Regnskapsregler

Regler for små foretak benyttet: Ja
Benyttet ved utarbeidelsen av
årsregnskapet til selskapet: Regnskapslovens alminnelige regler

Årsregnskapet fastsatt av kompetent organ

Bekreftet av representant for selskapet: Olav Odd Arne Aarhaug
Dato for fastsettelse av årsregnskapet: 14.05.2024

Revisjon

Selskapet har besluttet at årsregnskapet
ikke skal revideres: Ja
Årsregnskapet er utarbeidet av ekstern
autorisert regnskapsfører: Ja
Ekstern autorisert regnskapsfører har i
løpet av regnskapsåret bistått ved den
løpende regnskapsføringen eller utført
andre tjenester for selskapet enn å
utarbeide årsregnskapet: Ja

Grunnlag for avgivelse

År 2023: Årsregnskap er elektronisk innlevert.
År 2022: Tall er hentet fra elektronisk innlevert årsregnskap fra 2023.

Det er ikke krav til at årsregnskapet m.v. som sendes til Regnskapsregisteret er undertegnet. Kontrollen på at dette er utført ligger hos revisor/enhetens øverste organ. Sikkerheten ivaretas ved at innsender har rolle/rettighet for innsending av årsregnskapet via Altinn, og ved at det bekreftes at årsregnskapet er fastsatt av kompetent organ.

Brønnøysundregistrene, 18.05.2024

Brønnøysundregistrene
Postadresse: Postboks 900, 8910 Brønnøysund
Telefon: 75 00 75 00
E-post: firmapost@brreg.no Internett: www.brreg.no
Organisasjonsnummer: 974 760 673



Organisasjonsnr: 827 385 662
GEO GAULA AS

RESULTATREGNSKAP

Beløp i: NOK	Note	2023	2022
RESULTATREGNSKAP			
Inntekter			
Salgsinntekt		1 025 736	1 070 670
Sum inntekter		1 025 736	1 070 670
Kostnader			
Varekostnad		149 500	176 850
Lønnskostnad	1, 2	8 139	11 002
Annen driftskostnad		126 837	335 445
Sum kostnader		284 476	523 297
Driftsresultat		741 260	547 373
Finansinntekter og finanskostnader			
Annen renteinntekt		4 045	0
Annen finansinntekt		0	643
Sum finansinntekter		4 045	643
Annen rentekostnad		410	202
Sum finanskostnader		410	202
Netto finans		3 635	441
Resultat før skattekostnad		744 895	547 814
Skattekostnad	3, 4	164 330	120 564
Årsresultat		580 565	427 250
Overføringer og disponeringer			
Annen egenkapital		580 565	427 250
Sum overføringer og disponeringer		580 565	427 250



Organisasjonsnr: 827 385 662
GEO GAULA AS

BALANSE

Beløp i: NOK	Note	2023	2022
BALANSE - EIENDELER			
Anleggsmidler			
Immaterielle eiendeler			
Sum immaterielle eiendeler		0	0
Varige driftsmidler			
Sum varige driftsmidler		0	0
Finansielle anleggsmidler			
Investering i annet			
foretak i samme konsern			
		85 000	0
Lån til tilknyttet			
selskap og felles			
kontrollert virksomhet			
5		550 000	0
Sum finansielle		635 000	0
anleggsmidler		635 000	0
Sum anleggsmidler		635 000	0
Omløpsmidler			
Varer			
Sum varer		0	0
Fordringer			
Kundefordringer			
		277 628	124 050
Andre kortsiktige			
fordringer			
		9 068	6 245
Sum fordringer		286 696	130 295
Investeringer			
Sum investeringer		0	0
Bankinnskudd, kontanter			
og lignende			
Bankinnskudd, kontanter			
og lignende			
		1 377 688	783 992
Sum bankinnskudd,			
kontanter og lignende			
		1 377 688	783 992
Sum omløpsmidler		1 664 384	914 287
SUM EIENDELER		2 299 384	914 287

BALANSE - EGENKAPITAL OG GJELD

Egenkapital
Innskutt egenkapital



Aksjekapital	6, 7	30 000	30 000
Annen innskutt egenkapital	7	-5 570	-5 570
Sum innskutt egenkapital		24 430	24 430
Opptjent egenkapital			
Annen egenkapital	7	1 314 087	733 522
Sum opptjent egenkapital		1 314 087	733 522
Sum egenkapital		1 338 517	757 952
Gjeld			
Langsiktig gjeld			
Sum avsetninger for forpliktelseser		0	0
Annen langsiktig gjeld		0	0
Sum annen langsiktig gjeld		0	0
Sum langsiktig gjeld		0	0
Kortsiktig gjeld			
Leverandørgjeld		600	222
Betalbar skatt	3, 4	164 330	120 564
Skyldige offentlige avgifter		56 599	33 186
Annen kortsiktig gjeld	8	739 338	2 363
Sum kortsiktig gjeld		960 866	156 335
Sum gjeld		960 866	156 335
SUM EGENKAPITAL OG GJELD		2 299 384	914 287



Organisasjonsnr: 827 385 662
GEO GAULA AS

NOTEOPPLYSNINGER - SELSKAP - alle poster oppgitt i hele tall

Note

Regnskapsprinsipper

Årsregnskapet er satt opp i samsvar med regnskapsloven og god regnskapsskikk for små foretak. Salgsinntekter Inntektsføring ved salg av varer skjer på leveringstidspunktet. Tjenester inntektsføres etter hvert som de leveres. Klassifisering og vurdering av balanseposter Eiendeler som er knyttet til varekretsløpet er klassifisert som omløpsmidler. Fordringer klassifiseres som omløpsmidler hvis de forfaller til betaling innen ett år etter transaksjonsdagen. Tilsvarende klassifiseres gjeld som kortsiktig hvis gjelden forfaller til betaling innen ett år. Omløpsmidler vurderes til laveste av anskaffelseskost og virkelig verdi. Kortsiktig gjeld balanseføres til nominelt beløp på etableringstidspunktet. Anleggsmidler vurderes til anskaffelseskost. Varige anleggsmidler avskrives etter en fornuftig avskrivningsplan. Anleggsmidlene nedskrives til virkelig verdi ved verdifall som ikke forventes å være forbigående. Langsiktig gjeld med unntak av andre avsetninger balanseføres til nominelt beløp på etableringstidspunktet. Fordringer Kundefordringer og andre fordringer er oppført i balansen til pålydende etter fradrag for avsetning til forventet tap. Avsetning til tap gjøres på grunnlag av individuelle vurderinger av de enkelte fordringene. Forøvrig er følgende regnskapsprinsipper anvendt: Forsikret pensjonsforpliktelse er ikke balanseført - kostnaden er lik premien. Leieavtaler er ikke balanseført. Kostmetoden er benyttet for investeringer i datterselskap/tilknyttet selskap. Utbytte er inntektsført samme år som det er avsatt i datterselskap/tilknyttet selskap, dersom det er sannsynlig at beløpet vil mottas. Ved utbytte som overstiger andel av tilbakeholdt resultat etter kjøpet representerer den overskytende del tilbakebetaling av investert kapital, og er fratrukket investeringens verdi i balansen. Skatt Skattekostnaden i resultatregnskapet omfatter både periodens betalbare skatt og endring i utsatt skatt. Utsatt skatt er beregnet med 22% på grunnlag av de midlertidige forskjeller som eksisterer mellom regnskapsmessige og skattemessige verdier, samt skattemessig underskudd til fremføring ved utgangen av regnskapsåret. Skatteøkende og skattereduserende midlertidige forskjeller som reverserer eller kan reversere i samme periode er fastsatt og skattevirkningen er beregnet på netto grunnlaget. Selskapet har ikke endret regnskapsprinsipp fra 2022 til 2023.

Note

2

Antall årsverk i regnskapsåret

0.00

Note

1

Spesifisering av resultatregnskapet

Lønnskostnader



<u>Lønn</u>	<u>Årets</u>	<u>Fjorårets</u>
	0.00	4392.00
<u>Folketrygdavgift</u>	<u>Årets</u>	<u>Fjorårets</u>
	2398.00	2155.00
<u>Andre ytelser</u>	<u>Årets</u>	<u>Fjorårets</u>
	5741.00	4455.00
<u>Sum lønnskostnader</u>	<u>Årets</u>	<u>Fjorårets</u>
	8139.00	11002.00

Note

Ekstraordinære inntekter og kostnader

<u>Sum</u>	<u>Beløp</u>
------------	--------------

<u>Balanseført verdi 31.12.</u>	<u>Varige driftsmidler</u>	<u>Immaterielle eiend.</u>
---------------------------------	----------------------------	----------------------------

Konsernregnskap

Morselskapet sitt navn

Forretningskontor for morselskapet

Begrunnelse for at datterselskap er utelatt fra konsolideringen

Konsern, tilknyttet selskap m.v. - fordringer og gjeld

Fordringer

<u>Samlet beløp - tilknyttet selskap</u>	<u>Årets</u>	<u>Fjorårets</u>
--	--------------	------------------

<u>Samlet beløp - foretak i samme konsern</u>	<u>Årets</u>	<u>Fjorårets</u>
---	--------------	------------------

<u>Samlet beløp - foretak i samme konsern</u>	<u>Årets</u>	<u>Fjorårets</u>
---	--------------	------------------

<u>Samlet beløp - felles kontrollert virksomhet</u>	<u>Årets</u>	<u>Fjorårets</u>
---	--------------	------------------

<u>Pantstillelse</u>	<u>Beløp</u>
----------------------	--------------

Note



5

Fordringer

Fordringer som forfaller senere enn ett år etter regnskapsårets slutt
550000.00

Mer om fordringer

<u>Beholdning av egne aksjer</u>	<u>Antall</u>	<u>Pålydende</u>	<u>Andel av aksjek.</u>
----------------------------------	---------------	------------------	-------------------------

Note

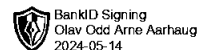
Lån og sikkerhetsstillelse til medlemmer

Er det gitt lån eller sikkerhetsstillelse til ledende personer: Nei

Opplysninger om:

Medlemmer av:

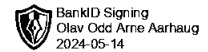
Mer om lån og sikkerhetsstillelse



Årsregnskap for
GEO GAULA AS
827385662
Regnskapsår
01.01.2023 - 31.12.2023



GEO GAULA AS
827 385 662

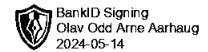


Resultatregnskap

	Note	2023	2022
Driftsinntekter			
Salgsinntekt		1 025 736	1 070 670
Sum driftsinntekter		1 025 736	1 070 670
Driftskostnader			
Varekostnad		149 500	176 850
Lønnskostnad	1, 2	8 139	11 002
Annen driftskostnad		126 837	335 445
Sum driftskostnader		284 476	523 297
Driftsresultat		741 260	547 373
Finansinntekter			
Annen renteinntekt		4 045	0
Annen finansinntekt		0	643
Sum finansinntekter		4 045	643
Finanskostnader			
Annen rentekostnad		410	202
Sum finanskostnader		410	202
Netto finans		3 635	441
Resultat før skattekostnad		744 895	547 814
Skattekostnad	3, 4	164 330	120 564
Årsresultat		580 565	427 250
Overføringer			
Annen egenkapital		580 565	427 250
Sum overføringer		580 565	427 250



GEO GAULA AS
827 385 662




Balanse

	Note	31.12.2023	31.12.2022
EIENDELER			
Anleggsmidler			
Finansielle anleggsmidler			
Investeringer i annet foretak i samme konsern		85 000	0
Lån til tilknyttet selskap og felles kontrollert virksomhet	5	550 000	0
Sum finansielle anleggsmidler		635 000	0
Sum anleggsmidler		635 000	0
Omløpsmidler			
Fordringer			
Kundefordringer		277 628	124 050
Andre kortsiktige fordringer		9 068	6 245
Sum fordringer		286 696	130 295
Bankinnskudd, kontanter og lignende			
Bankinnskudd, kontanter og lignende		1 377 688	783 992
Sum bankinnskudd, kontanter og lignende		1 377 688	783 992
Sum omløpsmidler		1 664 384	914 287
SUM EIENDELER		2 299 384	914 287



GEO GAULA AS
827 385 662



Balanse

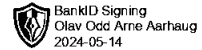
	Note	31.12.2023	31.12.2022
EGENKAPITAL OG GJELD			
Egenkapital			
Innskutt egenkapital			
Aksjekapital	6, 7	30 000	30 000
Annen innskutt egenkapital	7	-5 570	-5 570
Sum innskutt egenkapital		24 430	24 430
Opptjent egenkapital			
Annen egenkapital	7	1 314 087	733 522
Sum opptjent egenkapital		1 314 087	733 522
Sum egenkapital		1 338 517	757 952
Gjeld			
Kortsiktig gjeld			
Leverandørgjeld		600	222
Betalbar skatt	3, 4	164 330	120 564
Skyldige offentlige avgifter		56 599	33 186
Annen kortsiktig gjeld	8	739 338	2 363
Sum kortsiktig gjeld		960 866	156 335
Sum gjeld		960 866	156 335
SUM EGENKAPITAL OG GJELD		2 299 384	914 287

Trondheim, 14.05.2024

Olav Odd Arne Aarhaug
styrets leder / daglig leder



GEO GAULA AS
827 385 662



Noter

Regnskapsprinsipper

Årsregnskapet er satt opp i samsvar med regnskapsloven og god regnskapsskikk for små foretak.

Salgsinntekter

Inntektsføring ved salg av varer skjer på leveringstidspunktet. Tjenester inntektsføres etter hvert som de leveres.

Klassifisering og vurdering av balanseposter

Eiendeler som er knyttet til varekretsløpet er klassifisert som omløpsmidler. Fordringer klassifiseres som omløpsmidler hvis de forfaller til betaling innen ett år etter transaksjonsdagen. Tilsvarende klassifiseres gjeld som kortsiktig hvis gjelden forfaller til betaling innen ett år.

Omløpsmidler vurderes til laveste av anskaffelseskost og virkelig verdi. Kortsiktig gjeld balanseføres til nominelt beløp på etableringstidspunktet. Anleggsmidler vurderes til anskaffelseskost. Varige anleggsmidler avskrives etter en fornuftig avskrivningsplan. Anleggsmidlene nedskrives til virkelig verdi ved verdifall som ikke forventes å være forbigående. Langsiktig gjeld med unntak av andre avsetninger balanseføres til nominelt beløp på etableringstidspunktet.

Fordringer

Kundefordringer og andre fordringer er oppført i balansen til pålydende etter fradrag for avsetning til forventet tap. Avsetning til tap gjøres på grunnlag av individuelle vurderinger av de enkelte fordringene.

Forøvrig er følgende regnskapsprinsipper anvendt:

Forsikret pensjonsforpliktelse er ikke balanseført - kostnaden er lik premien. Leieavtaler er ikke balanseført. Kostmetoden er benyttet for investeringer i datterselskap/tilknyttet selskap. Utbytte er inntektsført samme år som det er avsatt i datterselskap/tilknyttet selskap, dersom det er sannsynlig at beløpet vil mottas. Ved utbytte som overstiger andel av tilbakeholdt resultat etter kjøpet representerer den overskytende del tilbakebetaling av investert kapital, og er fratrukket investeringens verdi i balansen.

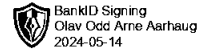
Skatt

Skattekostnaden i resultatregnskapet omfatter både periodens betalbare skatt og endring i utsatt skatt. Utsatt skatt er beregnet med 22% på grunnlag av de midlertidige forskjeller som eksisterer mellom regnskapsmessige og skattemessige verdier, samt skattemessig underskudd til fremføring ved utgangen av regnskapsåret. Skatteøkende og skattereduserende midlertidige forskjeller som reverserer eller kan reversere i samme periode er fastsatt og skattevirkningen er beregnet på nettogrunnlaget.

Selskapet har ikke endret regnskapsprinsipp fra 2022 til 2023.



GEO GAULA AS
827 385 662



Note 1 - Lønnskostnader

Spesifikasjon av lønnskostnader	2023	2022
Lønn	0	4 392
Arbeidsgiveravgift	2 398	2 155
Pensjonskostnader	0	0
Andre relaterte ytelser	5 741	4 455
Sum	8 139	11 002

Note 2 - Antall årsverk

Selskapet har ikke hatt ansatte i løpet av regnskapsåret.

Note 3 - Spesifisering av skatt

Skattekostnad	2023	2022
Betalbar skatt på alminnelig inntekt	164 330	120 564
Skattekostnad	164 330	120 564
Skattepliktig inntekt		
Resultat før skatt	744 895	547 814
Permanente forskjeller	2 060	202
Skattepliktig inntekt	746 955	548 016
Betalbar skatt i balansen		
Betalbar skatt på årets resultat	164 330	120 564
Sum betalbar skatt i balansen	164 330	120 564

Note 4 - Midlertidige forskjeller - utsatt skatt/skattefordel

Utsatt skatt/utsatt skattefordel i balansen avsettes på grunnlag av forskjeller mellom regnskapsmessige og skattemessige verdier i henhold til norsk regnskapsstandard for skatt.


Midlertidige skatteøkende og skattereduserende forskjeller som kan utlignes er nettoført.

Note 5 - Fordringer

Fordringer som forfaller senere enn ett år etter regnskapsårets slutt	550 000
---	---------



GEO GAULA AS
827 385 662



Note 6 - Aksjekapital

Aksjeklasse	Antall aksjer	Aksjenes pålydende	Bokført verdi
Ordinære	300	100	30 000

Aksjonærer	Antall aksjer	Eierandel %	Aksjeklasse
Olav Odd Arne Aarhaug	300	100,00	Ordinære

Note 7 - Egenkapital

	Aksjekapital	Annen innsk. EK	Opptjent egenkapital	Sum
Egenkapital 31.12.2022	30 000	-5 570	733 522	757 952
Årsresultat	0	0	580 565	580 565
Egenkapital 31.12.2023	30 000	-5 570	1 314 087	1 338 517

Note 8 - Gjeld til aksjonær

Selskapet har gjeld til aksjonær med kr 637 363.

Gjelden kommer av overdragelse av aksjer og lån i selskapet GeoMidt AS.

Lån og sikkerhetsstillelse til ledende personer, eiere med videre

Det er ikke gitt lån eller sikkerhetsstillelse til medlemmer av styrende organer.