



ÅRSREGNSKAPET FOR REGNSKAPSÅRET 2022 - GENERELL INFORMASJON

Enheten

Organisasjonsnummer: 956 797 942
Organisasjonsform: Aksjeselskap
Foretaksnavn: TRØNDERLYS AS
Forretningsadresse: Industriveien 5
7072 HEIMDAL

Regnskapsår

Årsregnskapets periode: 01.01.2022 - 31.12.2022

Konsern

Morselskap i konsern: Nei

Regnskapsregler

Regler for små foretak benyttet: Ja
Benyttet ved utarbeidelsen av årsregnskapet til selskapet: Regnskapslovens alminnelige regler

Årsregnskapet fastsatt av kompetent organ

Bekreftet av representant for selskapet: Roger Langfjord
Dato for fastsettelse av årsregnskapet: 24.05.2023

Grunnlag for avgivelse

År 2022: Årsregnskapet er elektronisk innlevert
År 2021: Tall er hentet fra elektronisk innlevert årsregnskap fra 2022

Det er ikke krav til at årsregnskapet m.v. som sendes til Regnskapsregisteret er undertegnet. Kontrollen på at dette er utført ligger hos revisor/enhetens øverste organ. Sikkerheten ivaretas ved at innsender har rolle/rettighet for innsending av årsregnskapet via Altinn, og ved at det bekreftes at årsregnskapet er fastsatt av kompetent organ.

Brønnøysundregistrene, 26.03.2024



Resultatregnskap

Beløp i: NOK	Note	2022	2021
RESULTATREGNSKAP			
Inntekter			
Salgsinntekt		4 530 145	2 105 561
Annen driftsinntekt		1 093	140
Sum inntekter		4 531 238	2 105 701
Kostnader			
Varekostnad		2 552 509	867 546
Lønnskostnad	1, 2	763 747	747 496
Avskrivning på varige driftsmidler og immaterielle eiendeler	3	1 058	0
Nedskrivning av varige driftsmidler og immaterielle eiendeler	3	0	0
Annen driftskostnad		483 329	551 984
Sum kostnader		3 800 643	2 167 026
Driftsresultat		730 597	-61 325
Finansinntekter og finanskostnader			
Annen renteinntekt		1 872	1 251
Annen finansinntekt		127 999	1 563
Verdiøkning av finansielle instrumenter vurdert til virkelig verdi		0	169 800
Sum finansinntekter		129 871	172 614
Verdireduksjon av finansielle instrumenter vurdert til virkelig verdi		221 622	0
Annen rentekostnad		0	381
Annen finanskostnad		84 659	1 173
Sum finanskostnader		306 281	1 554
Netto finans		-176 411	171 061
Ordinært resultat før skattekostnad		554 186	109 736
Skattekostnad	4	155 168	-13 214
Ordinært resultat etter skattekostnad		399 017	122 949
Årsresultat		399 018	122 950



Resultatregnskap

Beløp i: NOK	Note	2022	2021
Overføringer og disponeringer			
Ordinært utbytte		0	100 000
Tilleggsutbytte		2 094 401	0
Annen egenkapital		-1 695 383	22 950
Sum overføringer og disponeringer		399 018	122 950



Balanse

Beløp i: NOK	Note	2022	2021
BALANSE - EIENDELER			
Anleggsmidler			
Immaterielle eiendeler			
Utvikling	3	0	0
Konsesjoner, patenter, lisenser, varemerker ol.	3	0	0
Utsatt skattefordel	4	0	13 083
Goodwill	3	0	0
Sum immaterielle eiendeler		0	13 083
Varige driftsmidler			
Tomter, bygninger og annen fast eiendom	3	0	0
Maskiner og anlegg	3	0	0
Skip, rigger, fly og lignende	3	0	0
Driftsløsøre, inventar, verktøy, kontormaskiner, ol.	3	0	0
Sum varige driftsmidler		0	0
Finansielle anleggsmidler			
Andre langsiktige fordringer	5	31 884	31 884
Sum finansielle anleggsmidler		31 884	31 884
Sum anleggsmidler		31 884	44 967
Omløpsmidler			
Varer			
Varer		424 126	355 887
Sum varer		424 126	355 887
Fordringer			
Kundefordringer		334 458	181 056
Andre kortsiktige fordringer	5	5 529	40 578
Sum fordringer		339 987	221 634
Investeringer			
Markedsbaserte aksjer		4 298	1 916 531
Sum investeringer		4 298	1 916 531



Balanse

Beløp i: NOK	Note	2022	2021
Betalbar skatt	4	142 085	0
Skyldige offentlige avgifter		201 749	127 098
Utbytte		0	5 599
Annen kortsiktig gjeld		76 040	65 078
Sum kortsiktig gjeld		549 408	269 686
Sum gjeld		549 408	269 686
SUM EGENKAPITAL OG GJELD		1 625 630	3 041 291



Brønnøysundregistrene

ÅRSREGNSKAP FOR REGNSKAPSÅRET 2022 - GENERELL INFORMASJON

Journalnummer: 2023 428675

Enheten

Organisasjonsnummer: 956 797 942
Organisasjonsform: Aksjeselskap
Foretaksnavn: TRØNDERLYS AS
Forretningsadresse: Industriveien 5
7072 HEIMDAL

Regnskapsår

Årsregnskapets periode: 01.01.2022 - 31.12.2022

Konsern

Morselskap i konsern: Nei

Regnskapsregler

Regler for små foretak benyttet: Ja
Benyttet ved utarbeidelsen av årsregnskapet til selskapet: Regnskapslovens alminnelige regler

Årsregnskapet fastsatt av kompetent organ

Bekreftet av representant for selskapet: Roger Langfjord
Dato for fastsettelse av årsregnskapet: 24.05.2023

Revisjon

Selskapet har besluttet at årsregnskapet ikke skal revideres: Ja
Årsregnskapet er utarbeidet av ekstern autorisert regnskapsfører: Ja
Ekstern autorisert regnskapsfører har i løpet av regnskapsåret bistått ved den løpende regnskapsføringen eller utført andre tjenester for selskapet enn å utarbeide årsregnskapet: Ja

Grunnlag for avgivelse

År 2022: Årsregnskap er elektronisk innlevert.
År 2021: Tall er hentet fra elektronisk innlevert årsregnskap fra 2022.

Det er ikke krav til at årsregnskapet m.v. som sendes til Regnskapsregisteret er undertegnet. Kontrollen på at dette er utført ligger hos revisor/enhetens øverste organ. Sikkerheten ivaretas ved at innsender har rolle/rettighet for innsending av årsregnskapet via Altinn, og ved at det bekreftes at årsregnskapet er fastsatt av kompetent organ.

Brønnøysundregistrene, 30.05.2023

Brønnøysundregistrene
Postadresse: Postboks 900, 8910 Brønnøysund
Telefon: 75 00 75 00
E-post: firmapost@brreg.no Internett: www.brreg.no
Organisasjonsnummer: 974 760 673



Organisasjonsnr: 956 797 942
TRØNDERLYS AS

RESULTATREGNSKAP

Beløp i: NOK	Note	2022	2021
RESULTATREGNSKAP			
Inntekter			
Salgsinntekt		4 530 145	2 105 561
Annen driftsinntekt		1 093	140
Sum inntekter		4 531 238	2 105 701
Kostnader			
Varekostnad		2 552 509	867 546
Lønnskostnad	1, 2	763 747	747 496
Avskrivning på varige driftsmidler og immaterielle eiendeler	3	1 058	0
Nedskrivning av varige driftsmidler og immaterielle eiendeler	3	0	0
Annen driftskostnad		483 329	551 984
Sum kostnader		3 800 643	2 167 026
Driftsresultat		730 597	-61 325
Finansinntekter og finanskostnader			
Annen renteinntekt		1 872	1 251
Annen finansinntekt		127 999	1 563
Verdiøkning av finansielle instrumenter vurdert til virkelig verdi		0	169 800
Sum finansinntekter		129 871	172 614
Verdireduksjon av finansielle instrumenter vurdert til virkelig verdi		221 622	0
Annen rentekostnad		0	381
Annen finanskostnad		84 659	1 173
Sum finanskostnader		306 281	1 554
Netto finans		-176 411	171 061
Ordinært resultat før skattekostnad			
Skattekostnad	4	554 186	109 736
Ordinært resultat etter skattekostnad		155 168	-13 214
Årsresultat		399 017	122 949
Overføringer og disponeringer			
Ordinært utbytte		0	100 000



Tilleggsutbytte	2 094 401	0
Annen egenkapital	-1 695 383	22 950
Sum overføringer og disponeringer	399 018	122 950



Organisasjonsnr: 956 797 942
TRØNDERLYS AS

BALANSE

Beløp i: NOK	Note	2022	2021
BALANSE - EIENDELER			
Anleggsmidler			
Immaterielle eiendeler			
Utvikling	3	0	0
Konsesjoner, patenter, lisenser, varemerker ol.	3	0	0
Utsatt skattefordel	4	0	13 083
Goodwill	3	0	0
Sum immaterielle eiendeler		0	13 083
Varige driftsmidler			
Tomter, bygninger og annen fast eiendom	3	0	0
Maskiner og anlegg	3	0	0
Skip, rigger, fly og lignende	3	0	0
Driftsløsøre, inventar, verktøy, kontormaskiner, ol.	3	0	0
Sum varige driftsmidler		0	0
Finansielle anleggsmidler			
Andre langsiktige fordringer	5	31 884	31 884
Sum finansielle anleggsmidler		31 884	31 884
Sum anleggsmidler		31 884	44 967
Omløpsmidler			
Varer			
Varer		424 126	355 887
Sum varer		424 126	355 887
Fordringer			
Kundefordringer		334 458	181 056
Andre kortsiktige fordringer	5	5 529	40 578
Sum fordringer		339 987	221 634
Investeringer			
Markedsbaserte aksjer		4 298	1 916 531
Sum investeringer		4 298	1 916 531
Bankinnskudd, kontanter og lignende			
Bankinnskudd, kontanter og lignende		825 335	502 272
Sum bankinnskudd, kontanter og lignende		825 335	502 272



Sum omløpsmidler		1 593 746	2 996 324
SUM EIENDELER		1 625 630	3 041 291
BALANSE - EGENKAPITAL OG GJELD			
Egenkapital			
Innskutt egenkapital			
Selskapskapital	6, 7	300 000	300 000
Ikke registrert aksjekapital	7	0	0
Beholdning av egne aksjer	6, 7	0	0
Overkurs	7	0	0
Annen innskutt egenkapital	7	0	0
Sum innskutt egenkapital		300 000	300 000
Opptjent egenkapital			
Fond	7	0	0
Annen egenkapital	7	776 222	2 471 605
Udekket tap	7	0	0
Sum opptjent egenkapital		776 222	2 471 605
Sum egenkapital		1 076 222	2 771 605
Gjeld			
Langsiktig gjeld			
Utsatt skatt	4	0	0
Sum avsetninger for forpliktelser		0	0
Annen langsiktig gjeld			
Sum langsiktig gjeld		0	0
Kortsiktig gjeld			
Leverandørgjeld		129 534	71 911
Betalbar skatt	4	142 085	0
Skyldige offentlige avgifter		201 749	127 098
Utbytte		0	5 599
Annen kortsiktig gjeld		76 040	65 078
Sum kortsiktig gjeld		549 408	269 686
Sum gjeld		549 408	269 686
SUM EGENKAPITAL OG GJELD		1 625 630	3 041 291



Organisasjonsnr: 956 797 942
TRØNDERLYS AS

NOTEOPPLYSNINGER - SELSKAP - alle poster oppgitt i hele tall

Note

Regnskapsprinsipper

Årsregnskapet er satt opp i samsvar med regnskapsloven og god regnskapsskikk for små foretak. Salgsinntekter Inntektsføring ved salg av varer skjer på leveringstidspunktet. Tjenester inntektsføres etter hvert som de leveres. Klassifisering og vurdering av balanseposter Anleggsmidler er eiendeler bestemt til varig eie eller bruk. Eiendeler som er knyttet til varekretsløpet er klassifisert som omløpsmidler. Fordringer klassifiseres som omløpsmidler hvis de forfaller til betaling innen ett år etter transaksjonsdagen. Tilsvarende klassifiseres gjeld som kortsiktig hvis gjelden forfaller til betaling innen ett år. Langsiktig gjeld er gjeld som forfaller senere enn ett år etter transaksjonsdagen. Første års avdrag på langsiktige fordringer og langsiktig gjeld klassifiseres likevel ikke som omløpsmiddel og kortsiktig gjeld. Omløpsmidler vurderes til laveste av anskaffelseskost og virkelig verdi. Kortsiktig gjeld balanseføres til nominelt beløp på etableringstidspunktet. Anleggsmidler vurderes til anskaffelseskost. Varige anleggsmidler avskrives etter en fornuftig avskrivningsplan. Anleggsmidlene nedskrives til virkelig verdi ved verdifall som ikke forventes å være forbigående. Langsiktig gjeld med unntak av andre avsetninger balanseføres til nominelt beløp på etableringstidspunktet. Fordringer Kundefordringer og andre fordringer er oppført i balansen til pålydende etter fradrag for avsetning til forventet tap. Avsetning til tap gjøres på grunnlag av individuelle vurderinger av de enkelte fordringene. I tillegg gjøres det for øvrige kundefordringer en uspesifisert avsetning for å dekke antatt tap. Varebeholdninger Lager av innkjøpte varer er verdsatt til laveste av anskaffelseskost etter FIFO-prinsippet og virkelig verdi. Egentilvirkede ferdigvarer og varer under tilvirkning er vurdert til variabel tilvirkningskost. For råvarer er gjenanskaffelseskost vurdert som tilnærming til virkelig verdi. Det foretas nedskrivning for påregnelig ukurans. Varige driftsmidler Varige driftsmidler balanseføres og avskrives over driftsmidlenes levetid dersom de har antatt levetid over 3 år og har en kostpris som overstiger kr 15 000. Direkte vedlikehold av driftsmidler kostnadsføres løpende under driftskostnader, mens påkostninger eller forbedringer tillegges driftsmidlets kostpris og avskrives i takt med driftsmidlet. Skatt Skattekostnaden i resultatregnskapet omfatter både periodens betalbare skatt og endring i utsatt skatt. Utsatt skatt er beregnet med 22% på grunnlag av de midlertidige forskjeller som eksisterer mellom regnskapsmessige og skattemessige verdier, samt skattemessig underskudd til fremføring ved utgangen av regnskapsåret. Skatteøkende og skattereduserende midlertidige forskjeller som reverserer eller kan reversere i samme periode er fastsatt og skattevirkningen er beregnet på nettogrunnlaget.

Note

1

Antall årsverk i regnskapsåret

1.00

Note

2



Spesifisering av resultatregnskapet

Lønnskostnader

<u>Lønn</u>	<u>Årets</u>	<u>Fjorårets</u>
	616208.00	563255.00
<u>Folketrygdavgift</u>	<u>Årets</u>	<u>Fjorårets</u>
	93611.00	92417.00
<u>Pensjonskostnader</u>	<u>Årets</u>	<u>Fjorårets</u>
	43341.00	87790.00
<u>Andre ytelser</u>	<u>Årets</u>	<u>Fjorårets</u>
	10587.00	4035.00
<u>Sum lønnskostnader</u>	<u>Årets</u>	<u>Fjorårets</u>
	763747.00	747497.00

Mer om årsverk og lønn

Foretaket har tegnet avtale om tjenestepensjonsordning for selskapets ansatte jfr. lov om obligatorisk tjenestepensjon. Det er ikke avtalt godtgjørelse til daglig leder, styret eller andre nærstående personer for særskilt vederlag ved opphør eller endring av ansettelsesforholdet eller vervet. Selskapet har ikke gitt noen form for opsjoner, tegningsrettigheter eller sikkerhetsstillelse ovenfor ansatte, styremedlemmer, daglig leder eller andre som har tilknytning til person(er) i selskapet eller selskapet.

Note

Ekstraordinære inntekter og kostnader

<u>Sum</u>	<u>Beløp</u>
------------	--------------

Note

3

Varige driftsmidler og immaterielle eiendeler

<u>Anskaffelseskost 01.01.</u>	<u>Varige driftsmidler</u>	<u>Immaterielle eiend.</u>
	78814.00	0.00
<u>Tilgang i året</u>	<u>Varige driftsmidler</u>	<u>Immaterielle eiend.</u>
	38093.00	0.00
<u>Avgang i året</u>	<u>Varige driftsmidler</u>	<u>Immaterielle eiend.</u>
	38093.00	0.00
<u>Anskaffelseskost 31.12.</u>	<u>Varige driftsmidler</u>	<u>Immaterielle eiend.</u>
	78814.00	0.00
<u>Samlede av-/nedskrivn.</u>	<u>Varige driftsmidler</u>	<u>Immaterielle eiend.</u>
	78814.00	0.00
<u>Balanseført verdi 31.12.</u>	<u>Varige driftsmidler</u>	<u>Immaterielle eiend.</u>



<u>Årets av-/nedskrivn.</u>	<u>Varige driftsmidler</u>	<u>Immaterielle eiend.</u>
	1058.00	0.00

Anskaffelseskost - balanseførte lånekostnader, egentilvirkede anleggsmidler

Goodwill spesifisert for hvert enkelt virksomhetskjøp

Avskrivningsplan for goodwill som er lenger enn fem år - begrunnelse

Mer om varige driftsmidler/immaterielle eiendeler

Konsernregnskap

Morselskapet sitt navn

Forretningskontor for morselskapet

Begrunnelse for at datterselskap er utelatt fra konsolideringen

Konsern, tilknyttet selskap m.v. - fordringer og gjeld

Fordringer

<u>Samlet beløp - tilknyttet selskap</u>	<u>Årets</u>	<u>Fjorårets</u>
--	--------------	------------------

<u>Samlet beløp - foretak i samme konsern</u>	<u>Årets</u>	<u>Fjorårets</u>
---	--------------	------------------

<u>Samlet beløp - foretak i samme konsern</u>	<u>Årets</u>	<u>Fjorårets</u>
---	--------------	------------------

<u>Samlet beløp - felles kontrollert virksomhet</u>	<u>Årets</u>	<u>Fjorårets</u>
---	--------------	------------------

<u>Pantstillelse</u>	<u>Beløp</u>
----------------------	--------------

Note

<u>Beholdning av egne aksjer</u>	<u>Antall</u>	<u>Pålydende</u>	<u>Andel av aksjek.</u>
----------------------------------	---------------	------------------	-------------------------

Erverv

Endringer i beholdning av aksjer i løpet av regnskapsåret

Avhendelse

Endringer i beholdning av aksjer i løpet av regnskapsåret



Samvirkeforetak

Vedtaksbestemmelser/årsmøtevedtak/forslag til vedtak om medlemskapskonti

Mer om aksjer

Note

5

Lån og sikkerhetsstillelse til medlemmer

Er det gitt lån eller sikkerhetsstillelse til ledende personer: Nei

Opplysninger om:

Medlemmer av:

Mer om lån og sikkerhetsstillelse



TRØNDERLYS AS
956 797 942

Resultatregnskap

	Note	2022	2021
Driftsinntekter			
Salgsinntekt		4 530 145	2 105 561
Annen driftsinntekt		1 093	140
Sum driftsinntekter		4 531 238	2 105 701
Driftskostnader			
Varekostnad		-2 552 509	-867 546
Lønnskostnad	1, 2	-763 747	-747 496
Avskrivning på varige driftsmidler og immaterielle eiendeler	3	-1 058	0
Annen driftskostnad		-483 329	-551 984
Sum driftskostnader		-3 800 642	-2 167 026
Driftsresultat		730 597	-61 325
Finansinntekter			
Annen renteinntekt		1 872	1 251
Annen finansinntekt		127 999	1 563
Verdiøkning av finansielle instrumenter vurdert til virkelig verdi		0	169 800
Sum finansinntekter		129 871	172 615
Finanskostnader			
Verdireduksjon av finansielle instrumenter vurdert til virkelig verdi		-221 622	0
Annen rentekostnad		0	-381
Annen finanskostnad		-84 659	-1 173
Sum finanskostnader		-306 282	-1 554
Netto finans		-176 411	171 061
Resultat før skattekostnad		554 186	109 736
Skattekostnad	4	-155 168	13 214
Årsresultat		399 018	122 950
Overføringer			
Ordinært utbytte		0	100 000
Tilleggsutbytte		2 094 401	0
Annen egenkapital		-1 695 383	22 950
Sum overføringer		399 018	122 950



TRØNDERLYS AS
956 797 942

Balanse pr. 31.12

	Note	2022	2021
EIENDELER			
Anleggsmidler			
Immaterielle eiendeler			
Utsatt skattefordel	4	0	13 083
Sum immaterielle eiendeler		0	13 083
Finansielle anleggsmidler			
Andre langsiktige fordringer	5	31 884	31 884
Sum finansielle anleggsmidler		31 884	31 884
Sum anleggsmidler		31 884	44 967
Omløpsmidler			
Varer			
Varer		424 126	355 887
Sum varer		424 126	355 887
Fordringer			
Kundefordringer		334 458	181 056
Andre kortsiktige fordringer	5	5 529	40 578
Sum fordringer		339 987	221 634
Investeringer			
Markedsbaserte aksjer		4 298	1 916 531
Sum investeringer		4 298	1 916 531
Bankinnskudd, kontanter og lignende			
Bankinnskudd, kontanter og lignende		825 335	502 272
Sum bankinnskudd, kontanter og lignende		825 335	502 272
Sum omløpsmidler		1 593 746	2 996 324
SUM EIENDELER		1 625 630	3 041 291



TRØNDERLYS AS
956 797 942

Balanse pr. 31.12

	Note	2022	2021
EGENKAPITAL OG GJELD			
Egenkapital			
Innskutt egenkapital			
Selskapskapital	6, 7	300 000	300 000
Sum innskutt egenkapital		300 000	300 000
Opptjent egenkapital			
Annen egenkapital	7	776 222	2 471 605
Sum opptjent egenkapital		776 222	2 471 605
Sum egenkapital		1 076 222	2 771 605
Gjeld			
Kortsiktig gjeld			
Leverandørgjeld		129 534	71 911
Betalbar skatt	4	142 085	0
Skyldige offentlige avgifter		201 749	127 098
Utbytte		0	5 599
Annen kortsiktig gjeld		76 040	65 078
Sum kortsiktig gjeld		549 408	269 686
Sum gjeld		549 408	269 686
SUM EGENKAPITAL OG GJELD		1 625 630	3 041 291

Trondheim, 24.05.2023

Roger Langfjord
styrets leder



TRØNDERLYS AS
956 797 942

Noter

Regnskapsprinsipper

Årsregnskapet er satt opp i samsvar med regnskapsloven og god regnskapsskikk for små foretak.

Salgsinntekter

Inntektsføring ved salg av varer skjer på leveringstidspunktet. Tjenester inntektsføres etter hvert som de leveres.

Klassifisering og vurdering av balanseposter

Anleggsmidler er eiendeler bestemt til varig eie eller bruk. Eiendeler som er knyttet til varekretsløpet er klassifisert som omløpsmidler. Fordringer klassifiseres som omløpsmidler hvis de forfaller til betaling innen ett år etter transaksjonsdagen. Tilsvarende klassifiseres gjeld som kortsiktig hvis gjelden forfaller til betaling innen ett år. Langsiktig gjeld er gjeld som forfaller senere enn ett år etter transaksjonsdagen. Første års avdrag på langsiktige fordringer og langsiktig gjeld klassifiseres likevel ikke som omløpsmiddel og kortsiktig gjeld.

Omløpsmidler vurderes til laveste av anskaffelseskost og virkelig verdi. Kortsiktig gjeld balanseføres til nominelt beløp på etableringstidspunktet.

Anleggsmidler vurderes til anskaffelseskost. Varige anleggsmidler avskrives etter en fornuftig avskrivningsplan. Anleggsmidlene nedskrives til virkelig verdi ved verdifall som ikke forventes å være forbigående. Langsiktig gjeld med unntak av andre avsetninger balanseføres til nominelt beløp på etableringstidspunktet.

Fordringer

Kundefordringer og andre fordringer er oppført i balansen til pålydende etter fradrag for avsetning til forventet tap. Avsetning til tap gjøres på grunnlag av individuelle vurderinger av de enkelte fordringene. I tillegg gjøres det for øvrige kundefordringer en uspesifisert avsetning for å dekke antatt tap.

Varebeholdninger

Lager av innkjøpte varer er verdsatt til laveste av anskaffelseskost etter FIFO- prinsippet og virkelig verdi. Egentilvirkede ferdigvarer og varer under tilvirkning er vurdert til variabel tilvirkningskost. For råvarer er gjenanskaffelseskost vurdert som tilnærming til virkelig verdi. Det foretas nedskrivning for påregnelig ukurans.

Varige driftsmidler

Varige driftsmidler balanseføres og avskrives over driftsmidlenes levetid dersom de har antatt levetid over 3 år og har en kostpris som overstiger kr 15 000. Direkte vedlikehold av driftsmidler kostnadsføres løpende under driftskostnader, mens påkostninger eller forbedringer tillegges driftsmidlets kostpris og avskrives i takt med driftsmidlet.

Skatt

Skattekostnaden i resultatregnskapet omfatter både periodens betalbare skatt og endring i utsatt skatt. Utsatt skatt er beregnet med 22% på grunnlag av de midlertidige forskjeller som eksisterer mellom regnskapsmessige og skattemessige verdier, samt skattemessig underskudd til fremføring ved utgangen av regnskapsåret. Skatteøkende og skattereduserende midlertidige forskjeller som reverserer eller kan reversere i samme periode er fastsatt og skattevirkningen er beregnet på nettogrunnlaget.



TRØNDERLYS AS
956 797 942

Note 1 - Antall årsverk

Antall årsverk sysselsatt i regnskapsåret: 1

Note 2 - Lønnskostnader

Spesifikasjon av lønnskostnader	2022	2021
Lønn	616 208	563 255
Arbeidsgiveravgift	93 611	92 417
Pensjonskostnader	43 341	87 790
Andre relaterte ytelser	10 587	4 035
Sum	763 747	747 497

Mer om årsverk og lønn

Foretaket har tegnet avtale om tjenstepensjonsordning for selskapets ansatte jfr. lov om obligatorisk tjenstepensjon.

Det er ikke avtalt godtgjørelse til daglig leder, styret eller andre nærstående personer for særskilt vederlag ved opphør eller endring av ansettelsesforholdet eller vervet.

Selskapet har ikke gitt noen form for opsjoner, tegningsrettigheter eller sikkerhetsstillelse ovenfor ansatte, styremedlemmer, daglig leder eller andre som har tilknytning til person(er) i selskapet eller selskapet.

Note 3 - Varige driftsmidler og immaterielle eiendeler

	Varige driftsmidler
Anskaffelseskost 01.01.	78 814
Tilgang i året	38 093
Avgang i året	-38 093
Anskaffelseskost 31.12.	78 814
Samlede avskrivninger, nedskrivninger og reverseringer av nedskrivninger	-78 814
Balanseført verdi per 31.12.	0
Avskrivninger, nedskrivninger og reverseringer av nedskrivninger i regnskapsåret	1 058

Note 4 - Spesifisering av skatt

Skattekostnad	2022	2021
Betalbar skatt på alminnelig inntekt	142 085	0
=/- Endringer i utsatt skattefordel	13 083	-13 214
Skattekostnad	155 168	-13 214
Skattepliktig inntekt		
Resultat før skatt	554 186	109 736
Permanente forskjeller	151 122	-169 800
+/- Endring i midlertidige forskjeller	0	595
- Anvendelse av fremførbart underskudd	-59 469	0
Skattepliktig inntekt	645 839	-59 469
Betalbar skatt i balansen		
Betalbar skatt på årets resultat	142 085	0
Sum betalbar skatt i balansen	142 085	0



TRØNDERLYS AS
956 797 942

Note 5 - Lån og sikkerhetsstillelse til ledende personer, aksjeeiere med videre

Det er ikke gitt lån eller sikkerhetsstillelse til medlemmer av styrende organer.

Note 6 - Aksjer

Aksjeklasse	Antall aksjer	Aksjenes pålydende	Bokført verdi
Ord. aksjer	300	1 000	300 000

Aksjonærer	Antall aksjer	Eierandel %	Aksjeklasse
Roger Langfjord	300	100	Ord. aksjer

Note 7 - Egenkapital

	Aksjekapital	Opptjent egenkapital	Sum
Egenkapital 31.12 forrige år	300 000	2 471 605	2 771 605
Årsresultat	0	399 018	399 018
Tilleggsutbytte i løpet av året, basert på siste fastsatte regnskap	0	-2 094 401	-2 094 401
Egenkapital 31.12.2022	300 000	776 222	1 076 222



Årsregnskap for
TRØNDERLYS AS

956 797 942

Regnskapsår
01.01.2022 - 31.12.2022



TRØNDERLYS AS
956 797 942

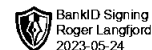


Resultatregnskap

	Note	2022	2021
Driftsinntekter			
Salgsinntekt		4 530 145	2 105 561
Annen driftsinntekt		1 093	140
Sum driftsinntekter		4 531 238	2 105 701
Driftskostnader			
Varekostnad		-2 552 509	-867 546
Lønnskostnad	1, 2	-763 747	-747 496
Avskrivning på varige driftsmidler og immaterielle eiendeler	3	-1 058	0
Annen driftskostnad		-483 329	-551 984
Sum driftskostnader		-3 800 642	-2 167 026
Driftsresultat		730 597	-61 325
Finansinntekter			
Annen renteinntekt		1 872	1 251
Annen finansinntekt		127 999	1 563
Verdiøkning av finansielle instrumenter vurdert til virkelig verdi		0	169 800
Sum finansinntekter		129 871	172 615
Finanskostnader			
Verdireduksjon av finansielle instrumenter vurdert til virkelig verdi		-221 622	0
Annen rentekostnad		0	-381
Annen finanskostnad		-84 659	-1 173
Sum finanskostnader		-306 282	-1 554
Netto finans		-176 411	171 061
Resultat før skattekostnad		554 186	109 736
Skattekostnad	4	-155 168	13 214
Årsresultat		399 018	122 950
Overføringer			
Ordinært utbytte		0	100 000
Tilleggsutbytte		2 094 401	0
Annen egenkapital		-1 695 383	22 950
Sum overføringer		399 018	122 950



TRØNDERLYS AS
956 797 942

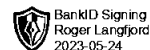


Balanse pr. 31.12

	Note	2022	2021
EIENDELER			
Anleggsmidler			
Immaterielle eiendeler			
Utsatt skattefordel	4	0	13 083
Sum immaterielle eiendeler		0	13 083
Finansielle anleggsmidler			
Andre langsiktige fordringer	5	31 884	31 884
Sum finansielle anleggsmidler		31 884	31 884
Sum anleggsmidler		31 884	44 967
Omløpsmidler			
Varer			
Varer		424 126	355 887
Sum varer		424 126	355 887
Fordringer			
Kundefordringer		334 458	181 056
Andre kortsiktige fordringer	5	5 529	40 578
Sum fordringer		339 987	221 634
Investeringer			
Markedsbaserte aksjer		4 298	1 916 531
Sum investeringer		4 298	1 916 531
Bankinnskudd, kontanter og lignende			
Bankinnskudd, kontanter og lignende		825 335	502 272
Sum bankinnskudd, kontanter og lignende		825 335	502 272
Sum omløpsmidler		1 593 746	2 996 324
SUM EIENDELER		1 625 630	3 041 291



TRØNDERLYS AS
956 797 942



Balanse pr. 31.12

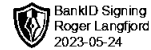
	Note	2022	2021
EGENKAPITAL OG GJELD			
Egenkapital			
Innskutt egenkapital			
Selskapskapital	6, 7	300 000	300 000
Sum innskutt egenkapital		300 000	300 000
Opptjent egenkapital			
Annen egenkapital	7	776 222	2 471 605
Sum opptjent egenkapital		776 222	2 471 605
Sum egenkapital		1 076 222	2 771 605
Gjeld			
Kortsiktig gjeld			
Leverandørgjeld		129 534	71 911
Betalbar skatt	4	142 085	0
Skyldige offentlige avgifter		201 749	127 098
Utbytte		0	5 599
Annen kortsiktig gjeld		76 040	65 078
Sum kortsiktig gjeld		549 408	269 686
Sum gjeld		549 408	269 686
SUM EGENKAPITAL OG GJELD		1 625 630	3 041 291

Trondheim, 24.05.2023

Roger Langfjord
styrets leder



TRØNDERLYS AS
956 797 942



Noter

Regnskapsprinsipper

Årsregnskapet er satt opp i samsvar med regnskapsloven og god regnskapsskikk for små foretak.

Salgsinntekter

Inntektsføring ved salg av varer skjer på leveringstidspunktet. Tjenester inntektsføres etter hvert som de leveres.

Klassifisering og vurdering av balanseposter

Anleggsmidler er eiendeler bestemt til varig eie eller bruk. Eiendeler som er knyttet til varekretsløpet er klassifisert som omløpsmidler. Fordringer klassifiseres som omløpsmidler hvis de forfaller til betaling innen ett år etter transaksjonsdagen. Tilsvarende klassifiseres gjeld som kortsiktig hvis gjelden forfaller til betaling innen ett år. Langsiktig gjeld er gjeld som forfaller senere enn ett år etter transaksjonsdagen. Første års avdrag på langsiktige fordringer og langsiktig gjeld klassifiseres likevel ikke som omløpsmiddel og kortsiktig gjeld.

Omløpsmidler vurderes til laveste av anskaffelseskost og virkelig verdi. Kortsiktig gjeld balanseføres til nominelt beløp på etableringstidspunktet.

Anleggsmidler vurderes til anskaffelseskost. Varige anleggsmidler avskrives etter en fornuftig avskrivningsplan. Anleggsmidlene nedskrives til virkelig verdi ved verdifall som ikke forventes å være forbigående. Langsiktig gjeld med unntak av andre avsetninger balanseføres til nominelt beløp på etableringstidspunktet.

Fordringer

Kundefordringer og andre fordringer er oppført i balansen til pålydende etter fradrag for avsetning til forventet tap. Avsetning til tap gjøres på grunnlag av individuelle vurderinger av de enkelte fordringene. I tillegg gjøres det for øvrige kundefordringer en uspesifisert avsetning for å dekke antatt tap.

Varebeholdninger

Lager av innkjøpte varer er verdsatt til laveste av anskaffelseskost etter FIFO- prinsippet og virkelig verdi. Egentilvirkede ferdigvarer og varer under tilvirkning er vurdert til variabel tilvirkningskost. For råvarer er gjenanskaffelseskost vurdert som tilnærming til virkelig verdi. Det foretas nedskrivning for påregnelig ukurans.

Varige driftsmidler

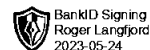
Varige driftsmidler balanseføres og avskrives over driftsmidlenes levetid dersom de har antatt levetid over 3 år og har en kostpris som overstiger kr 15 000. Direkte vedlikehold av driftsmidler kostnadsføres løpende under driftskostnader, mens påkostninger eller forbedringer tillegges driftsmidlets kostpris og avskrives i takt med driftsmidlet.

Skatt

Skattekostnaden i resultatregnskapet omfatter både periodens betalbare skatt og endring i utsatt skatt. Utsatt skatt er beregnet med 22% på grunnlag av de midlertidige forskjeller som eksisterer mellom regnskapsmessige og skattemessige verdier, samt skattemessig underskudd til fremføring ved utgangen av regnskapsåret. Skatteøkende og skattereduserende midlertidige forskjeller som reverserer eller kan reversere i samme periode er fastsatt og skattevirkningen er beregnet på nettogrunnlaget.



TRØNDERLYS AS
956 797 942



Note 1 - Antall årsverk

Antall årsverk sysselsatt i regnskapsåret: 1

Note 2 - Lønnskostnader

Spesifikasjon av lønnskostnader	2022	2021
Lønn	616 208	563 255
Arbeidsgiveravgift	93 611	92 417
Pensjonskostnader	43 341	87 790
Andre relaterte ytelser	10 587	4 035
Sum	763 747	747 497

Mer om årsverk og lønn

Foretaket har tegnet avtale om tjenstepensjonsordning for selskapets ansatte jfr. lov om obligatorisk tjenstepensjon.

Det er ikke avtalt godtgjørelse til daglig leder, styret eller andre nærstående personer for særskilt vederlag ved opphør eller endring av ansettelsesforholdet eller vervet.

Selskapet har ikke gitt noen form for opsjoner, tegningsrettigheter eller sikkerhetsstillelse ovenfor ansatte, styremedlemmer, daglig leder eller andre som har tilknytning til person(er) i selskapet eller selskapet.

Note 3 - Varige driftsmidler og immaterielle eiendeler

	Varige driftsmidler
Anskaffelseskost 01.01.	78 814
Tilgang i året	38 093
Avgang i året	-38 093
Anskaffelseskost 31.12.	78 814
Samlede avskrivninger, nedskrivninger og reverseringer av nedskrivninger	-78 814
Balanseført verdi per 31.12.	0
Avskrivninger, nedskrivninger og reverseringer av nedskrivninger i regnskapsåret	1 058

Note 4 - Spesifisering av skatt

Skattekostnad	2022	2021
Betalbar skatt på alminnelig inntekt	142 085	0
=/- Endringer i utsatt skattefordel	13 083	-13 214
Skattekostnad	155 168	-13 214
Skattepliktig inntekt		
Resultat før skatt	554 186	109 736
Permanente forskjeller	151 122	-169 800
+/- Endring i midlertidige forskjeller	0	595
- Anvendelse av fremførbart underskudd	-59 469	0
Skattepliktig inntekt	645 839	-59 469
Betalbar skatt i balansen		
Betalbar skatt på årets resultat	142 085	0
Sum betalbar skatt i balansen	142 085	0



TRØNDERLYS AS
956 797 942



Note 5 - Lån og sikkerhetsstillelse til ledende personer, aksjeeiere med videre

Det er ikke gitt lån eller sikkerhetsstillelse til medlemmer av styrende organer.

Note 6 - Aksjer

Aksjeklasse	Antall aksjer	Aksjenes pålydende	Bokført verdi
Ord. aksjer	300	1 000	300 000

Aksjonærer	Antall aksjer	Eierandel %	Aksjeklasse
Roger Langfjord	300	100	Ord. aksjer

Note 7 - Egenkapital

	Aksjekapital	Opptjent egenkapital	Sum
Egenkapital 31.12 forrige år	300 000	2 471 605	2 771 605
Årsresultat	0	399 018	399 018
Tilleggsutbytte i løpet av året, basert på siste fastsatte regnskap	0	-2 094 401	-2 094 401
Egenkapital 31.12.2022	300 000	776 222	1 076 222