



## ÅRSREGNSKAPET FOR REGNSKAPSÅRET 2021 - GENERELL INFORMASJON

### Enheten

Organisasjonsnummer: 921 699 395  
Organisasjonsform: Aksjeselskap  
Foretaksnavn: PURE GROW AS  
Forretningsadresse: Skiveien 144A  
1415 OPPEGÅRD

### Regnskapsår

Årsregnskapets periode: 01.01.2021 - 31.12.2021

### Konsern

Morselskap i konsern: Nei

### Regnskapsregler

Regler for små foretak benyttet: Ja  
Benyttet ved utarbeidelsen av årsregnskapet til selskapet: Regnskapslovens alminnelige regler

### Årsregnskapet fastsatt av kompetent organ

Bekreftet av representant for selskapet: TO STREKER ØKONOMI AS

Dato for fastsettelse av årsregnskapet: 21.04.2022

### Grunnlag for avgivelse

År 2021: Årsregnskapet er elektronisk innlevert  
År 2020: Tall er hentet fra elektronisk innlevert årsregnskap fra 2021

*Det er ikke krav til at årsregnskapet m.v. som sendes til Regnskapsregisteret er undertegnet. Kontrollen på at dette er utført ligger hos revisor/enhetens øverste organ. Sikkerheten ivaretas ved at innsender har rolle/rettighet for innsending av årsregnskapet via Altinn, og ved at det bekreftes at årsregnskapet er fastsatt av kompetent organ.*



Brønnøysundregistrene

# Brønnøysundregistrene Årsregnskap regnskapsåret 2021 for 921699395

---

Postadresse: 8910 Brønnøysund

Telefoner: Opplysningstelefonen 75 00 75 00 Telefaks 75 00 75 05

E-post: [firmapost@brreg.no](mailto:firmapost@brreg.no) Internett: [www.brreg.no](http://www.brreg.no)

Organisasjonsnummer: 974 760 673



### Resultatregnskap

Beløp i: NOK	Note	2021	2020
<b>RESULTATREGNSKAP</b>			
<b>Inntekter</b>			
Salgsinntekt		158 068	148 995
Annen driftsinntekt		175	
<b>Sum inntekter</b>		<b>158 243</b>	<b>148 995</b>
<b>Kostnader</b>			
Endring i beholdning av varer under tilvirkning og ferdig tilvirkede varer			-4 102
Varekostnad	1	52 355	338
Lønnskostnad	2	3 237	2 919
Avskrivning av driftsmidler og immaterielle eiendeler	3	170 615	33 655
Nedskrivning av varige driftsmidler og immaterielle eiendeler	3		
Annen driftskostnad	2	361 705	465 727
<b>Sum kostnader</b>		<b>587 912</b>	<b>498 537</b>
<b>Driftsresultat</b>		<b>-429 669</b>	<b>-349 541</b>
<b>Finansinntekter og finanskostnader</b>			
Annen renteinntekt		5	142
Annen finansinntekt		4 489	1 111
<b>Sum finansinntekter</b>		<b>4 494</b>	<b>1 253</b>
Annen rentekostnad		12 084	8 771
<b>Sum finanskostnader</b>		<b>12 084</b>	<b>8 771</b>
<b>Netto finans</b>		<b>-7 590</b>	<b>-7 517</b>
<b>Ordinært resultat før skattekostnad</b>		<b>-437 259</b>	<b>-357 058</b>
Skattekostnad på ordinært resultat	5		
<b>Ordinært resultat etter skattekostnad</b>		<b>-437 259</b>	<b>-357 058</b>
<b>Årsresultat</b>	4	<b>-437 259</b>	<b>-357 058</b>
<b>Årsresultat etter minoritetsinteresser</b>		<b>-437 259</b>	<b>-357 058</b>



## Resultatregnskap

<b>Beløp i: NOK</b>	<b>Note</b>	<b>2021</b>	<b>2020</b>
<b>Totalresultat</b>		<b>-437 259</b>	<b>-357 058</b>
<b>Overføringer og disponeringer</b>			
Udekket tap	4	-437 259	-357 058
<b>Sum overføringer og disponeringer</b>		<b>-437 259</b>	<b>-357 058</b>



## Balanse

Beløp i: NOK	Note	2021	2020
<b>BALANSE - EIENDELER</b>			
<b>Anleggsmidler</b>			
<b>Immaterielle eiendeler</b>			
Forskning og utvikling		102 135	272 750
Utsatt skattefordel	5		
Goodwill	3		
<b>Sum immaterielle eiendeler</b>		<b>102 135</b>	<b>272 750</b>
<b>Varige driftsmidler</b>			
Driftsløsøre, inventar o.a. utstyr	3		
<b>Sum varige driftsmidler</b>	3		
<b>Finansielle anleggsmidler</b>			
Andre langsiktige fordringer			13 738
<b>Sum finansielle anleggsmidler</b>			<b>13 738</b>
<b>Sum anleggsmidler</b>		<b>102 135</b>	<b>286 488</b>
<b>Omløpsmidler</b>			
<b>Varer</b>			
<b>Sum varer</b>	1	<b>194 340</b>	<b>233 167</b>
<b>Fordringer</b>			
Kundefordringer		12 126	55 204
Andre kortsiktige fordringer		16 501	9 493
<b>Sum fordringer</b>		<b>28 626</b>	<b>64 697</b>
<b>Bankinnskudd, kontanter og lignende</b>			
Bankinnskudd, kontanter o.l.		371 965	715 516
<b>Sum bankinnskudd, kontanter og lignende</b>		<b>371 965</b>	<b>715 516</b>
<b>Sum omløpsmidler</b>		<b>594 932</b>	<b>1 013 380</b>
<b>SUM EIENDELER</b>		<b>697 067</b>	<b>1 299 868</b>



## Balanse

Beløp i: NOK	Note	2021	2020
<b>BALANSE - EGENKAPITAL OG GJELD</b>			
<b>Egenkapital</b>			
<b>Innskutt egenkapital</b>			
Aksjekapital	6	30 000	30 000
Beholdning av egne aksjer	6		
Annen innskutt egenkapital		1 500 000	1 500 000
<b>Sum innskutt egenkapital</b>		<b>1 530 000</b>	<b>1 530 000</b>
<b>Opptjent egenkapital</b>			
Udekket tap	4	1 160 348	723 089
<b>Sum opptjent egenkapital</b>		<b>-1 160 348</b>	<b>-723 089</b>
<b>Sum egenkapital</b>	4, 8	<b>369 652</b>	<b>806 911</b>
<b>Gjeld</b>			
<b>Langsiktig gjeld</b>			
Utsatt skatt	5		
<b>Annen langsiktig gjeld</b>			
Konvertible lån	7		
Obligasjonslån	7		
Gjeld til kredittinstitusjoner	7	316 673	483 334
Langsiktig konserngjeld	7		
<b>Sum annen langsiktig gjeld</b>		<b>316 673</b>	<b>483 334</b>
<b>Sum langsiktig gjeld</b>		<b>316 673</b>	<b>483 334</b>
<b>Kortsiktig gjeld</b>			
Leverandørgjeld		9 368	7 677
Betalbar skatt	5		
Annen kortsiktig gjeld		1 374	1 946
<b>Sum kortsiktig gjeld</b>		<b>10 742</b>	<b>9 623</b>
<b>Sum gjeld</b>		<b>327 415</b>	<b>492 957</b>
<b>SUM EGENKAPITAL OG GJELD</b>		<b>697 067</b>	<b>1 299 868</b>



## Brønnøysundregistrene

### ÅRSREGNSKAP FOR REGNSKAPSÅRET 2021 - GENERELL INFORMASJON

Journalnummer: 2022 280104

#### Enheten

Organisasjonsnummer: 921 699 395  
Organisasjonsform: Aksjeselskap  
Foretaksnavn: PURE GROW AS  
Forretningsadresse: Skiveien 144A  
1415 OPPEGÅRD

#### Regnskapsår

Årsregnskapets periode: 01.01.2021 - 31.12.2021

#### Konsern

Morselskap i konsern: Nei

#### Regnskapsregler

Regler for små foretak benyttet: Ja  
Benyttet ved utarbeidelsen av  
årsregnskapet til selskapet: Regnskapslovens alminnelige regler

#### Årsregnskapet fastsatt av kompetent organ

Bekreftet av representant for selskapet: TO STREKER ØKONOMI AS  
Dato for fastsettelse av årsregnskapet: 21.04.2022

#### Revisjon

Selskapet har besluttet at årsregnskapet  
ikke skal revideres: Ja  
Årsregnskapet er utarbeidet av ekstern  
autorisert regnskapsfører: Ja  
Ekstern autorisert regnskapsfører har i  
løpet av regnskapsåret bistått ved den  
løpende regnskapsføringen eller utført  
andre tjenester for selskapet enn å  
utarbeide årsregnskapet: Ja

#### Grunnlag for avgivelse

År 2021: Årsregnskap er elektronisk innlevert.  
År 2020: Tall er hentet fra elektronisk innlevert årsregnskap fra 2021.

*Det er ikke krav til at årsregnskapet m.v. som sendes til Regnskapsregisteret er undertegnet. Kontrollen på at dette er utført ligger hos revisor/enhetens øverste organ. Sikkerheten ivaretas ved at innsender har rolle/rettighet for innsending av årsregnskapet via Altinn, og ved at det bekreftes at årsregnskapet er fastsatt av kompetent organ.*

Brønnøysundregistrene, 11.05.2022

---

Brønnøysundregistrene  
Postadresse: Postboks 900, 8910 Brønnøysund  
Telefon: 75 00 75 00  
E-post: firmapost@brreg.no Internett: www.brreg.no  
Organisasjonsnummer: 974 760 673



Organisasjonsnr: 921 699 395  
PURE GROW AS

## RESULTATREGNSKAP

<b>Beløp i: NOK</b>	<b>Note</b>	<b>2021</b>	<b>2020</b>
<b>RESULTATREGNSKAP</b>			
<b>Inntekter</b>			
Salgsinntekt		158 068	148 995
Annen driftsinntekt		175	
<b>Sum inntekter</b>		<b>158 243</b>	<b>148 995</b>
<b>Kostnader</b>			
Endring i beholdning av varer under tilvirkning og ferdig tilvirkede varer			-4 102
Varekostnad	1	52 355	338
Lønnskostnad	2	3 237	2 919
Avskrivning av driftsmidler og immaterielle eiendeler	3	170 615	33 655
Nedskrivning av varige driftsmidler og immaterielle eiendeler	3		
Annen driftskostnad	2	361 705	465 727
<b>Sum kostnader</b>		<b>587 912</b>	<b>498 537</b>
<b>Driftsresultat</b>		<b>-429 669</b>	<b>-349 541</b>
<b>Finansinntekter og finanskostnader</b>			
Annen renteinntekt	5		142
Annen finansinntekt		4 489	1 111
<b>Sum finansinntekter</b>		<b>4 494</b>	<b>1 253</b>
Annen rentekostnad		12 084	8 771
<b>Sum finanskostnader</b>		<b>12 084</b>	<b>8 771</b>
<b>Netto finans</b>		<b>-7 590</b>	<b>-7 517</b>
<b>Ordinært resultat før skattekostnad</b>		<b>-437 259</b>	<b>-357 058</b>
Skattekostnad på ordinært resultat	5		
<b>Ordinært resultat etter skattekostnad</b>		<b>-437 259</b>	<b>-357 058</b>
<b>Årsresultat</b>	4	<b>-437 259</b>	<b>-357 058</b>
<b>Årsresultat etter minoritetsinteresser</b>		<b>-437 259</b>	<b>-357 058</b>
<b>Totalresultat</b>		<b>-437 259</b>	<b>-357 058</b>
<b>Overføringer og disponeringer</b>			



Udekket tap	4	-437 259	-357 058
<b>Sum overføringer og disponeringer</b>		<b>-437 259</b>	<b>-357 058</b>



Organisasjonsnr: 921 699 395  
PURE GROW AS

## BALANSE

<u>Beløp i: NOK</u>	<u>Note</u>	<u>2021</u>	<u>2020</u>
<b>BALANSE - EIENDELER</b>			
<b>Anleggsmidler</b>			
<b>Immaterielle eiendeler</b>			
Forskning og utvikling		102 135	272 750
Utsatt skattefordel	5		
Goodwill	3		
<b>Sum immaterielle eiendeler</b>		<b>102 135</b>	<b>272 750</b>
<b>Varige driftsmidler</b>			
<b>Driftsløsøre, inventar o. a. utstyr</b>			
<b>Sum varige driftsmidler</b>	3		
<b>Finansielle anleggsmidler</b>			
<b>Andre langsiktige fordringer</b>			
<b>Sum finansielle anleggsmidler</b>			13 738
<b>Sum anleggsmidler</b>		<b>102 135</b>	<b>286 488</b>
<b>Omløpsmidler</b>			
<b>Varer</b>			
<b>Sum varer</b>	1	<b>194 340</b>	<b>233 167</b>
<b>Fordringer</b>			
<b>Kundefordringer</b>			
<b>Andre kortsiktige fordringer</b>		12 126	55 204
<b>Sum fordringer</b>		<b>16 501</b>	<b>9 493</b>
<b>Bankinnskudd, kontanter og lignende</b>		<b>371 965</b>	<b>715 516</b>
<b>Bankinnskudd, kontanter o. l.</b>		<b>371 965</b>	<b>715 516</b>
<b>Sum omløpsmidler</b>		<b>594 932</b>	<b>1 013 380</b>
<b>SUM EIENDELER</b>		<b>697 067</b>	<b>1 299 868</b>
<b>BALANSE - EGENKAPITAL OG GJELD</b>			
<b>Egenkapital</b>			
<b>Innskutt egenkapital</b>			
Aksjekapital	6	30 000	30 000



Beholdning av egne aksjer	6		
Annen innskutt egenkapital		1 500 000	1 500 000
<b>Sum innskutt egenkapital</b>		<b>1 530 000</b>	<b>1 530 000</b>
<b>Opptjent egenkapital</b>			
Udekket tap	4	1 160 348	723 089
<b>Sum opptjent egenkapital</b>		<b>-1 160 348</b>	<b>-723 089</b>
<b>Sum egenkapital</b>	<b>4, 8</b>	<b>369 652</b>	<b>806 911</b>
<b>Gjeld</b>			
<b>Langsiktig gjeld</b>			
Utsatt skatt	5		
<b>Annen langsiktig gjeld</b>			
Konvertible lån	7		
Obligasjonslån	7		
Gjeld til kredittinstitusjoner	7	316 673	483 334
Langsiktig konserngjeld	7		
<b>Sum annen langsiktig gjeld</b>		<b>316 673</b>	<b>483 334</b>
<b>Sum langsiktig gjeld</b>		<b>316 673</b>	<b>483 334</b>
<b>Kortsiktig gjeld</b>			
Leverandørgjeld		9 368	7 677
Betalbar skatt	5		
Annen kortsiktig gjeld		1 374	1 946
<b>Sum kortsiktig gjeld</b>		<b>10 742</b>	<b>9 623</b>
<b>Sum gjeld</b>		<b>327 415</b>	<b>492 957</b>
<b>SUM EGENKAPITAL OG GJELD</b>		<b>697 067</b>	<b>1 299 868</b>



Organisasjonsnr: 921 699 395  
PURE GROW AS

NOTEOPPLYSNINGER - SELSKAP - alle poster oppgitt i hele tall

Note

Antall aksjer og aksjeeiere

Note

Antall årsverk i regnskapsåret

Virksomheten har hatt følgende antall årsverk:  
0.00


Omløpsmidler                      Startdato      Sluttdato      Endring

Skattemessig fremf.undersk. Startdato      Sluttdato      Endring


Kortsiktig gjeld                      Startdato      Sluttdato      Endring



 BankID Signing  
Tom Adolfsen  
2022-04-22

 BankID Signing  
Christoffer Bjerke  
2022-04-27

 BankID Signing  
Kristos Spiteri  
2022-04-27

 BankID Signing  
Kåre Arnold Nilsen  
2022-05-03

# Årsregnskap 2021

## Pure Grow AS

**Resultatregnskap**  
**Balanse**  
**Noter til regnskapet**

**Org.nr.: 921 699 395**



 BankID Signing  
Tom Adolfsen  
2022-04-22

 BankID Signing  
Christoffer Bjerke  
2022-04-27

 BankID Signing  
Kristos Spiteri  
2022-04-27

 BankID Signing  
Kåre Arnold Nilsen  
2022-05-03

<b>Resultatregnskap</b>			
<b>Pure Grow AS</b>			
<b>Driftsinntekter og driftskostnader</b>	<b>Note</b>	<b>2021</b>	<b>2020</b>
Salgsinntekt		158 068	148 995
Annen driftsinntekt		175	0
<b>Sum driftsinntekter</b>		<b>158 243</b>	<b>148 995</b>
Varekostnad	1	52 355	338
End. beh. varer u.tilv. og ferdigvarer		0	-4 102
Lønnskostnad	2	3 237	2 919
Avskrivning av driftsmidler og immaterielle eiendeler	3	170 615	33 655
Annen driftskostnad	2	361 705	465 727
<b>Sum driftskostnader</b>		<b>587 912</b>	<b>498 537</b>
<b>Driftsresultat</b>		<b>-429 669</b>	<b>-349 541</b>
<b>Finansinntekter og finanskostnader</b>			
Annen renteinntekt		5	142
Annen finansinntekt		4 489	1 111
Annen rentekostnad		12 084	8 771
<b>Resultat av finansposter</b>		<b>-7 590</b>	<b>-7 517</b>
Ordinært resultat før skattekostnad		-437 259	-357 058
<b>Ordinært resultat</b>		<b>-437 259</b>	<b>-357 058</b>
<b>Ekstraordinære inntekter og kostnader</b>			
<b>Årsresultat</b>	4	<b>-437 259</b>	<b>-357 058</b>
<b>Overføringer</b>			
Overført til udekket tap	4	437 259	357 058
<b>Sum overføringer</b>		<b>-437 259</b>	<b>-357 058</b>

Pure Grow AS

Side 2



<b>Balanse</b>			
<b>Pure Grow AS</b>			
<b>Eiendeler</b>	<b>Note</b>	<b>2021</b>	<b>2020</b>
<b>Anleggsmidler</b>			
<b>Immaterielle eiendeler</b>			
Forskning og utvikling		102 135	272 750
<b>Sum immaterielle eiendeler</b>		<b>102 135</b>	<b>272 750</b>
<b>Varige driftsmidler</b>			
<b>Finansielle anleggsmidler</b>			
Andre langsiktige fordringer		0	13 738
<b>Sum finansielle anleggsmidler</b>		<b>0</b>	<b>13 738</b>
<b>Sum anleggsmidler</b>		<b>102 135</b>	<b>286 488</b>
<b>Omløpsmidler</b>			
Lager av varer og annen beholdning	1	194 340	233 167
<b>Fordringer</b>			
Kundefordringer		12 126	55 204
Andre kortsiktige fordringer		16 501	9 493
<b>Sum fordringer</b>		<b>28 626</b>	<b>64 697</b>
<b>Investeringer</b>			
Bankinnskudd, kontanter o.l.		371 965	715 516
<b>Sum omløpsmidler</b>		<b>594 932</b>	<b>1 013 380</b>
<b>Sum eiendeler</b>		<b>697 067</b>	<b>1 299 868</b>
<b>Pure Grow AS</b>		<b>Side 3</b>	

BankID Signing  
Tom Adolfsen  
2022-04-22

BankID Signing  
Christoffer Bjerke  
2022-04-27

BankID Signing  
Kristos Spiteri  
2022-04-27

BankID Signing  
Kåre Arnold Nilsen  
2022-05-03



BankID Signing  
Tom Adolfsen  
2022-04-22

BankID Signing  
Christoffer Bjerke  
2022-04-27

BankID Signing  
Kristos Spiteri  
2022-04-27

BankID Signing  
Kåre Arnold Nilsen  
2022-05-03

<b>Balanse</b>			
<b>Pure Grow AS</b>			
<b>Egenkapital og gjeld</b>	<b>Note</b>	<b>2021</b>	<b>2020</b>
<b>Egenkapital</b>			
<b>Innskutt egenkapital</b>			
Aksjekapital	6	30 000	30 000
Annen innskutt egenkapital		1 500 000	1 500 000
<b>Sum innskutt egenkapital</b>		<b>1 530 000</b>	<b>1 530 000</b>
<b>Opptjent egenkapital</b>			
Udekket tap	4	-1 160 348	-723 089
<b>Sum opptjent egenkapital</b>		<b>-1 160 348</b>	<b>-723 089</b>
<b>Sum egenkapital</b>	<b>4, 8</b>	<b>369 652</b>	<b>806 911</b>
<b>Gjeld</b>			
<b>Avsetning for forpliktelser</b>			
<b>Annen langsiktig gjeld</b>			
Gjeld til kredittinstitusjoner	7	316 673	483 334
<b>Sum annen langsiktig gjeld</b>		<b>316 673</b>	<b>483 334</b>
<b>Kortsiktig gjeld</b>			
Leverandørgjeld		9 368	7 677
Annen kortsiktig gjeld		1 374	1 946
<b>Sum kortsiktig gjeld</b>		<b>10 742</b>	<b>9 623</b>
<b>Sum gjeld</b>		<b>327 415</b>	<b>492 957</b>
<b>Sum egenkapital og gjeld</b>		<b>697 067</b>	<b>1 299 868</b>
Oppegård, 21.04.2022 Styret i Pure Grow AS			
_____ Tom Adolfsen styreleder		_____ Christoffer Bjerke styremedlem/daglig leder	
_____ Kristos Spiteri styremedlem		_____ Kåre Arnold Nilsen styremedlem	
<b>Pure Grow AS</b>			<b>Side 4</b>



## Regnskapsprinsipper

Årsregnskapet er satt opp i samsvar med regnskapsloven og NRS 8 - God regnskapsforetak.



## Driftsinntekter

Inntektsføring ved salg av varer skjer på leveringstidspunktet. Tjenester inntektsføres etter hvert som de leveres.

## Skatt

Skattekostnaden i resultatregnskapet omfatter både periodens betalbare skatt og endring i utsatt skatt. Utsatt skatt er beregnet med 22 % på grunnlag av de midlertidige forskjeller som eksisterer mellom regnskapsmessige og skattemessige verdier, samt ligningsmessig underskudd til fremføring ved utgangen av regnskapsåret. Skatteøkende og skattereduserende midlertidige forskjeller som reverserer eller kan reverseres i samme periode er utlignet og nettoført.

## Klassifisering og vurdering av anleggsmidler

Anleggsmidler omfatter eiendeler bestemt til varig eie og bruk. Anleggsmidler er vurdert til anskaffelseskost. Varige driftsmidler balanseføres og avskrives over driftsmidlets økonomiske levetid. Avskrivningsperioden for fast eiendom anskaffet etter 2009 er dekomponert i en del som gjelder råbygget og en del som gjelder faste tekniske installasjoner. Varige driftsmidler nedskrives til gjenvinnbart beløp ved verdifall som forventes ikke å være forbigående. Gjenvinnbart beløp er det høyeste av netto salgsverdi og verdi i bruk. Verdi i bruk er nåverdi av fremtidige kontantstrømmer knyttet til eiendelen. Nedskrivningen reverseres når grunnlaget for nedskrivningen ikke lenger er til stede.

## Klassifisering og vurdering av omløpsmidler

Omløpsmidler og kortsiktig gjeld omfatter normalt poster som forfaller til betaling innen ett år etter balansedagen, samt poster som knytter seg til varekretsløpet. Omløpsmidler vurderes til laveste verdi av anskaffelseskost og virkelig verdi.

## Varer

Varer er vurdert til det laveste av anskaffelseskost og netto salgsverdi.

## Fordringer

Kundefordringer og andre fordringer oppføres til pålydende etter fradrag for avsetning til forventet tap. Avsetning til tap gjøres på grunnlag av en individuell vurdering av de enkelte fordringene.

## Note 1 Varer

Varelager	2021	2020
Lager av innkjøpte handelsvarer	194 340	233 167
<b>Sum varelager</b>	<b>194 340</b>	<b>233 167</b>



## Note 2 Lønnskostnader og antall årsverk

### Lønnskostnader

	2021
Andre ytelser	3 237
<b>Sum</b>	<b>3 237</b>



Selskapet har ikke ansatte, og er derfor ikke pliktig til å ha tjenestepensjonsordning etter lov om obligatorisk tjenestepensjon.

### Revisor

Selskapet har etter aksjelovens §7-6 valgt at regnskapet ikke skal revideres.

## Note 3 Anleggsmidler

	FoU
Anskaffelseskost pr. 01.01.2021	306 406
<b>Anskaffelseskost 31.12.2021</b>	<b>306 406</b>
Av- og nedskrivninger pr. 01.01.2021	33 655
Årets ordinære avskrivninger	170 615
<b>Av- og nedskrivninger pr. 31.12.2021</b>	<b>204 270</b>
Årets avskrivning og nedskrivning	170 615
<b>Bokført verdi 31.12.2021</b>	<b>102 136</b>
Økonomisk levetid	10 år

## Note 4 Egenkapital


	Aksjekapital	Udekket tap	Annen Innskutt egenkapital	Annen egenkapital	Sum egenkapital
Pr. 31.12.2020	30 000	-723 089	1 500 000		806 911
Årets resultat				-437 259	-437 259
<b>Pr 31.12.2021</b>	<b>30 000</b>	<b>-723 089</b>	<b>1 500 000</b>	<b>-437 259</b>	<b>369 652</b>




## Note 5 Skatt

<b>Årets skattegrunnlag</b>	<b>2021</b>	<b>2020</b>	
<b>Sum skattekostnad</b>	<b>0</b>	<b>0</b>	
<b>Beregning av årets skattegrunnlag:</b>	<b>2021</b>	<b>2020</b>	
Ordinært resultat før skattekostnad	-437 259	-357 058	
Endring i midlertidige forskjeller	171 403	0	
<b>Årets skattegrunnlag</b>	<b>-265 856</b>	<b>-357 058</b>	
<b>Betalbar skatt i balansen:</b>	<b>2021</b>	<b>2020</b>	
<b>Sum betalbar skatt i balansen</b>	<b>0</b>	<b>0</b>	
<b>Oversikt over midlertidige forskjeller:</b>	<b>2021</b>	<b>2020</b>	<b>Endring</b>
Varige driftsmidler	-116 065	-1	116 065
Fordringer	-55 338	0	55 338
<b>Sum</b>	<b>-171 404</b>	<b>-1</b>	<b>171 403</b>
Akkumulert fremførbart underskudd	-265 856	0	265 856
Inngår ikke i beregningen av utsatt skatt	437 259	0	-437 259
<b>Sum</b>	<b>0</b>	<b>-1</b>	<b>-1</b>
<b>Utsatt skattefordel (22 %)</b>	<b>0</b>	<b>0</b>	<b>0</b>
<b>Forklaring til hvorfor årets skattekostnad ikke utgjør 22 % av resultat før skatt:</b>	<b>2021</b>	<b>2020</b>	
Resultat før skatt	-437 259	-357 058	
22 % skatt av resultat før skatt	-96 197	-78 553	
<b>Beregnet skattekostnad</b>	<b>-96 197</b>	<b>-78 553</b>	
Effektiv skattesats	22,0 %	22,0 %	

 BankID Signing  
Tom Adolfsen  
2022-04-22

 BankID Signing  
Christoffer Bjerke  
2022-04-27

 BankID Signing  
Kristos Spiteri  
2022-04-27

 BankID Signing  
Kåre Arnold Nilsen  
2022-05-03



## Note 6 Aksjonærer

Aksjekapitalen i Pure Grow AS pr. 31.12 består av:

	Antall	Pålydende
Ordinære aksjer	1 000	30,0
<b>Sum</b>	<b>1 000</b>	



## Eierstruktur

De største aksjonærene i % pr. 31.12 var:

	Ordinære	Eierandel	Stemmeandel
Amon Group AS	700	70,0	70,0
Kåre Arnold Nilsen	200	20,0	20,0
Toman Invest AS	100	10,0	10,0
<b>Totalt antall aksjer</b>	<b>1 000</b>	<b>100,0</b>	<b>100,0</b>

Aksjer og opsjoner eiet av medlemmer i styret og daglig leder:

Navn	Verv	Ordinære
Kåre Arnold Nilsen	styremedlem	200
<b>Totalt antall aksjer</b>		<b>200</b>

## Note 7 Langsiktig gjeld

	2021	2020
Gjeld til kredittinstitusjoner	316 673	483 334
<b>Sum</b>	<b>316 673</b>	<b>483 334</b>

## Note 8 Fortsatt drift

Styret er av den oppfatning at forutsetningen om fortsatt drift er til stede. Årsregnskapet er satt opp under denne forutsetningen. Eksterne kreditorer betales ved forfall.